

Daishin Daishin Securities Securities Annual Report Annual Report 1962 2018



**Daishin
Securities
Founded in
1962**

**Daishin
Securities
Annual Report
2018**



09	회사현황
11	요약재무제표
13	회장인사말
17	대표이사 인터뷰
18	이사회현황
21	자본금 및 배당
22	2017년 경영평가 및 전략목표
23	2018년 전략목표
26	비즈니스 성과
31	Financial Highlight
32	사업부문별 실적
43	주요계열사 성과
52	Financial Report
74	연혁
76	주요성과
80	사회공헌
82	영업망
84	사업단장 및 본부장
86	조직도


FY17(57기)
2017.01.01~2017.12.31

FY16(56기)
2016.01.01~2016.12.31

FY15(55기)
2015.01.01~2015.12.31

대신증권의 전 임직원은 지난 57년간 지켜온 핵심가치인
고객의 신뢰, 고객과의 상생, 고객을 위한 혁신을 이번 사업년도에도 변함없이 실천하는 기업이 되겠습니다.
이를 바탕으로 기업의 성장을 넘어, 사회의 발전에 기여한다는 더 큰 목표를 향해 나아가겠습니다.

2018년 1월 2일
대신금융그룹 이어룡 회장
신년사 중




1976
 명동 국립극장 사옥

Pasibin Securities

Annual Report 2018

Annual Report 2018



2016
 명동 신사옥 이전

Pasibin Securities



회사현황

고객과 함께 성장하는

Financial Health Partner, 대신증권

업종	금융투자업
사업부문	투자매매업, 투자중개업, 신탁업, 투자자문업, 투자일임업 등
설립일	1962년 7월 27일
상장일	1975년 10월 1일
본점주소	서울시 중구 삼일대로 343 대신파이낸스센터
임직원수	1,566명
국내영업망	52개 (1개 영업소, 51개 지점)
해외영업망	1개 해외 현지법인(홍콩), 1개 해외 사무소(동경)
자본금	4,349억 원
자본총계	1조 7,175억 원 (연결 1조 8,679억 원)
자산총계	13조 5,126억 원 (연결 17조 4,468억 원)

2017년 12월 31일 별도기준

AA-

2010 2014
2011 2015
2012 2016
2013 2017

A+

2007
2008
2009

A

2006

신용등급 / 요약재무제표

연결 요약재무제표

단위: 억 원

항목	FY17	FY16	FY15
영업수익	3조 5,484	4조 1,347	3조 4,411
영업비용	3조 4,155	4조 513	3조 2,710
영업이익	1,330	833	1,701
지분법손익	11	-34	94
영업외손익	172	62	13
법인세차감전 순이익	1,513	861	1,807
당기순이익	1,159	740	1,362
자산총계	17조 4,468	17조 6,926	18조 6,860
부채총계	15조 5,789	15조 9,145	16조 9,545
자본총계	1조 8,679	1조 7,781	1조 7,315
보통주 주당순이익(원)	1,615	1,027	1,893

별도 요약재무제표

단위: 억 원

항목	FY17	FY16	FY15
영업수익	3조 2,701	3조 8,667	3조 3,204
영업비용	3조 2,172	3조 8,413	3조 1,956
영업이익	529	254	1,248
지분법손익	17	-	-
영업외손익	184	72	51
법인세차감전 순이익	730	327	1,299
당기순이익	614	306	964
자산총계	13조 5,126	14조 5,329	16조 2,186
부채총계	11조 7,951	12조 8,507	14조 5,383
자본총계	1조 7,175	1조 6,822	1조 6,803
보통주 주당순이익(원)	849	416	1,336



회장 인사말

‘차별적 고객가치 제공’과 ‘새로운 성장동력 확보’라는 전략목표를 성실히 이행함으로써 지속적인 성장을 이루어 냈습니다.

존경하는 주주 여러분!

안녕하십니까.
대신증권에 보내주신 주주 여러분의 변함없는 관심과 격려에 전 임직원을 대신하여 깊은 감사의 말씀을 드립니다.

대신증권은 주주 여러분의 성원에 힘입어, 명동 시대의 첫발을 성공적으로 내디뎠습니다. 이는 증권뿐만이 아니라, F&I와 저축은행, 자산운용, 프라이빗에쿼티 등 전 계열사들의 실적이 직전 사업년도 대비 개선되었다는 것을 통해 확인이 가능합니다.

특히, 그룹 내 계열사들이 한 자리에 모여, 원활한 소통이 가능해 짐으로써, 협업을 통한 새로운 비즈니스 모델을 구축해 나가고 있다는 점도, 그룹의 지속적인 성장을 위한 밑거름이 될 것으로 자부합니다. 대신증권은 현재까지의 성과를 뛰어넘는 더 많은 협업의 시너지들을 창출함으로써, 주주 여러분들의 기대에 부응해 나갈 것입니다.

존경하는 주주 여러분!

증권산업은 안팎으로 큰 도전 앞에 놓여있습니다. 업계 내부적으로 기존 비즈니스의 지속적인 수익성 악화에 직면해 있습니다. IT기술의 발달과 금융소비자의 니즈 변화에 대응하기 위해

증권사들은 거래 수수료와 각종 서비스 이용료를 경쟁적으로 인하하고 있습니다. 증자와 합병을 통해 등장한 초대형 증권사들의 공격적인 마케팅은 업계 전체의 수익성 악화를 부추기고 있습니다.

외부적으로는 업종간 경계가 무너지면서, 이전에는 경쟁의 대상이 아니었던 타금융업 및 비금융업의 기업들과도 경쟁 관계에 놓이게 되었습니다. 위탁거래뿐만 아니라 자산관리, 기업금융, 리서치 등 증권업 대부분의 영역에서 새로운 경쟁자들과 맞서야만 하는 상황이 전개되고 있습니다.

우리 대신증권은 이와 같은 경쟁환경 속에서도 지난 한 해 ‘차별적 고객가치 제공’과 ‘새로운 성장동력 확보’라는 전략목표를 성실히 이행함으로써 지속적인 성장을 이루어 냈습니다.

우선, ‘차별적 고객가치 제공’은 상품과 서비스 그리고 매체라는 세 가지 측면에서 진행되었습니다. 그룹 내 계열사들간의 협력을 통해 안정성과 수익성을 겸비한 대신만의 상품을 제공하였고, Mass고객과 HNW고객에 대한 맞춤형 서비스를 제공하였습니다. 또한, 업계 최초로 인공지능을 이용한 챗봇 서비스 ‘벤자민’을 출시함으로써 매체의 차별화도 이루었습니다.

두 번째 전략목표인 ‘새로운 성장동력 확보’를 통해서 새로운 수익기반을 마련하고, 성과지향적 조직을 구축하였습니다.



수익성이 떨어지는 비즈니스는 과감히 축소하고, 금융산업과 부동산산업의 융합을 통해 신성장 모델을 지속적으로 발굴하였습니다. 자원을 효율적으로 활용하고, 역량을 핵심과업에 집중하기 위해서 조직과 제도를 개선하는 노력도 게을리 하지 않았습니다.

존경하는 주주 여러분!

대신증권은 임직원 모두가 한 마음이 되어, 신뢰를 바탕으로 고객과 함께 성장하기 위해, 이번 사업년도에도 최선의 노력을 기울이겠습니다.

이번 사업년도 대신증권의 전략목표는 ‘차별성 확보(Unique)’와 ‘최적화 구현(Fitness)’입니다.

첫 번째 전략목표인 ‘차별성 확보’는 치열한 경쟁환경 속에서 성장을 거듭하기 위해 대신만의 경쟁력을 갖추자는 것입니다. 이를 위해 투자, 상품화, 판매, 운용 등 각 분야에서 그룹 협업을 통해 대신만의 새로운 비즈니스 모델을 구축해 나가겠습니다. 상품에 있어서는 지난 해의 판매 경험을 살려, 기초자산이 되는 대체투자 상품을 더욱 확대하고, 고객 기반을 확충해 나가겠습니다. 서비스에 있어서는 HNW고객 맞춤형 상품과 서비스를 확대하고, 향후 본격화될 UHNW고객을 위한 서비스의 기반을 조성해 나갈 것입니다.

두 번째 전략목표인 ‘최적화 구현’은 경영자원 활용의 효율성을 최대화하고, 핵심과업에 집중할 수 있는 환경을 구축하는 것입니다. 각종 시스템과 제도 개선을 통해 업무의 효율성과 생산성을 높여 나가겠습니다. 플랫폼은 사용자의 입장에서 편의성을 도모하고, 리스크 관리는 수익성과 안정성이 조화를 이루도록 관리체계를 구축해 나가겠습니다.

존경하는 주주 여러분!

대신증권의 전 임직원은 지난 57년간 지켜온 핵심가치인 『고객의 신뢰, 고객과의 상생, 고객을 위한 혁신』을 이번 사업년도에도 변함없이 실천하는 기업이 되겠습니다. 이를 바탕으로 기업의 성장을 넘어, 사회의 발전에 기여한다는 더 큰 목표를 향해 나아가겠습니다.

그 동안 보내주신 주주 여러분의 신뢰와 사랑에 다시 한 번 깊은 감사의 말씀을 드리며, 주주 여러분의 가정에 건강과 행복이 가득하시길 기원합니다. 감사합니다.

대신금융그룹 회장
이여룡

이여룡



대표이사 인터뷰

2017년 회계연도 경영성과 및 2018년 회계연도 경영전망에 대해서 설명해 주십시오.

증권 업황이 깊은 침체기를 겪으면서 수익구조 면에서도 많은 변화가 있었습니다. 기존의 비즈니스 모델은 브로커리지 부문에 많이 편중되어 있었지만, 저성장 국면 진입에 따른 주식거래대금 감소와 지속적 중개수수료를 인하여 선제적으로 대응해 WM, IB, 자기자본투자 등의 비중을 늘려왔기 때문에 이제는 그 비중이 상당히 낮아졌습니다. 여기에 지난 하반기부터 진행된 코스닥 시장의 초강세 영향으로 브로커리지 부문의 수입이 실적에도 긍정적인 영향을 미치고 있습니다. 코스피, 코스닥의 거래대금 합계 기준으로 작년 12월이 230조원이었던 것에 반해 올해 1월은 벌써 312조원을 기록하고 있는 만큼, 브로커리지 부문의 수익성이 크게 개선될 것으로 예상하고 있습니다.

또한 국내의 기업들의 이익성장세가 지속됨에 따라 주식시장의 상승세가 지속될 것입니다. 대신증권은 안정적 성장세를 보였던 지난 해와 마찬가지로 올해도 전 부문에서 고르게 성장할 것으로 기대하고 있습니다. 회사의 전사적 역량을 기울이고 있는 WM부문의 수익성 개선은 물론 IB, 트레이딩 등에서 안정적으로 성장할 것으로 예상됩니다. 또, 비즈니스모델 다각화의 효과도 지속적으로 나타나 금융계열사인 에프앤아이, 저축은행, 자산운용 등도 고르게 성장세를 보일 것으로 기대하고 있습니다.

신성장동력을 찾기 위한 대신증권의 전략을 소개해 주십시오.

대신증권은 WM이나 IB 등 각 사업부문이 Solution Provider로 전환되고 있습니다. 일회성 금융상품의 판매가 아닌 일관된 ‘논리와 뷰’로 고객의 평생투자건강을 책임지는 WM솔루션을, 기업의

자금조달과 성장 발전에 대한 종합적인 Solution을 제공하는데 중점을 둘 계획입니다. IB부문에서는 맞춤형 기업금융 서비스를 제공하는 Solution Provider의 역할로 성과를 창출하고자 합니다. 구조화 딜과 IPO 등 IB 전 분야에서 수년간 쌓아왔던 노하우를 기반으로 해외자본 유치, 해외채권 발행, PI투자, M&A자문, 사모형태의 투자자 유치 등 다양한 서비스가 결합된 복합 솔루션을 제공할 것입니다.

저희는 WM의 본질을 ‘지불쓰남’이라 부릅니다. 고객들의 자산을 ‘지키고, 불리고, 쓰고, 남겨주게 하자’는 의미입니다. 고객이 100세에도 재무적으로 건강할 수 있도록 최고의 WM솔루션을 제공해 나가는 것을 궁극적 목표로 삼고 있습니다. 그런 관점에서 WM비즈니스를 ‘삶에 대한 재무적인 솔루션을 제공해주는 Life Solution 비즈니스’로 정의 내리고, 계열사들과의 협업을 통해 차별화된 금융상품과 서비스를 선보일 것이며, 패시브, 글로벌, 공모형 부동산 상품 등 전략상품에 대한 라인업을 확대해 나갈 것입니다.

또, WM서비스 고도화를 통해 전 고객층을 아우르는 자산관리 플랫폼을 구축하겠습니다. 특히, 대신증권은 로보어드바이저 같은 디지털금융과 패시브 시장의 성장성에 주목하고 있습니다. 세계 금융위기 이후 ETF나 인덱스 펀드 같은 패시브 시장이 확대되고 있기 때문입니다. 낮은 투자비용에 빅데이터 분석과 알고리즘을 활용한 로보어드바이저가 새로운 투자대안이 될 것으로 기대하고 있습니다.

대체투자 분야의 역량을 강화하고 국내외 유망지역 투자도 적극적으로 검토하고 있습니다. 해외부동산 및 대체 투자상품에 대한 투자와 소싱도 지속적으로 펼쳐 글로벌 대체투자 상품에 대한 투자 및 금융상품을 제공해 고객과 회사가 장기적이고 안정적인 수익을 추구해 나갈 것입니다.

대신증권 대표이사
나재철

나재철

이사회현황 (2018년 4월 현재)



회장 이어룡

경영진

대신증권은 의사결정, 경영활동, 그리고 감독체계 전 부문에서 투명성 확보와 책임경영 실천을 지향합니다.

당사는 이사회 중심의 효율과 책임에 기반한 우수한 지배구조를 구축하였으며, 이를 통해 이해 관계자의 권리를 보호하고 기업가치를 높여 나가고 있습니다.

이사회는 총 8명으로 구성되어 있으며 그 중 5명이 사외이사입니다. 또한 이사회 내에는 감사위원회, 임원후보추천위원회, 위험관리위원회, 보수위원회 등 4개의 소위원회가 있습니다.



대표이사 나재철



사장 양홍석



사외이사 김병철

감사원 감사위원
현) 금융위 금융행정
인사혁신위원

사외이사



사외이사 신재국

국세청 조사국장
중부지방국세청 조사국장
현) 세무법인 리앤케이 대표



사외이사 이지원

안진회계법인
현) L&C세무회계사무소대표



사외이사 이창세

대검찰청 검찰부장
서울북부지방검찰청 검사장
현) (유)법무법인 동인 변호사

지배구조에 대한 외부평가

대신증권은 한국지배구조연구원(CGIS)에서 매년 조사, 공포하는 기업별 지배구조 평가 등급에서 A 등급을 받았습니다. 한국지배구조연구원은 당사의 지배구조가 기업지배구조 모범규준에서 제시한 체계를 적절히 갖추고 있으며, 지배구조 리스크로 인한 주주가치 훼손의 여지가 적다고 평가하였습니다.



KCGS 소개

한국기업지배구조원은 높은 투명성과 전문성을 토대로 2003년부터 기업지배구조 평가를 실시해왔으며, 2011년부터는 사회책임과 환경경영이 포함된 ESG 평가를 통해 매년 국내 상장회사의 지속가능경영 수준을 평가하고 있습니다. 한국기업지배구조원의 ESG 평가는 상장회사가 현재 지속가능경영 수준을 점검하고 개선에 활용할 수 있도록 지원하는 것을 목적으로 합니다.

자본금 및 배당

발행주식의 종류와 수

보통주	1 우선주	2 우선주	총 자본금 434,867,000,000원
50,773,400주	26,000,000주	10,000,000주	
253,867,000,000원	130,000,000,000원	50,000,000,000원	

20년 연속 현금배당 실시

	주당배당액(원)			시가배당률			(십억 원)		
	보통주	제1우선주	제2우선주	보통주	제1우선주	제2우선주	당기순이익 (연결)	배당금총액	배당성향
FY17	610	660	610	4.1%	6.6%	6.6%	115.9	44.7	38.5%
FY16	550	600	550	5.0%	7.8%	7.6%	74.0	40.3	54.5%
FY15	500	550	500	4.0%	6.9%	6.8%	136.2	36.6	26.9%
FY14	250	300	250	2.5%	4.6%	4.1%	43.7	19.4	44.4%
FY13	200	250	200	2.6%	4.4%	3.9%	15.1	16.3	107.9%
FY12	500	550	500	5.1%	8.4%	8.2%	3.4	38.7	1138.2%
FY11	650	700	650	5.3%	8.8%	8.6%	89.9	51.5	57.3%
FY10	750	800	750	4.8%	7.7%	8.1%	85.4	59.8	70.0%
FY09	1000	1050	1000	5.9%	9.8%	10.6%	91.4	79.0	86.5%
FY08	1000	1050	1000	5.4%	12.9%	13.6%	103.3	80.1	77.6%
FY07	1250	1300	1250	5.2%	9.5%	10.3%	177.8	106.2	59.7%
FY06	1000	1050	-	4.4%	7.2%	-	100.0	77.4	77.5
FY05	1000	1050	-	4.9%	6.8%	-	151.4	75.0	47.6%
FY04	500	550	-	3.3%	5.1%	-	41.2	37.1	90.0%
FY03	650	700	-	3.8%	7.4%	-	73.8	49.1	66.5%
FY02	500	550	-	3.3%	7.4%	-	42.0	38.2	90.9%
FY01	500	550	-	1.9%	4.4%	-	13.4	38.7	288.1%
FY00	750	800	-	7.3%	13.4%	-	87.3	57.4	65.7%
FY99	1500	1550	-	8.8%	12.1%	-	337.1	113.5	33.7%
FY98	500	550	-	3.7%	5.9%	-	63.6	29.5	46.4%

2017년 경영평가 및 전략목표

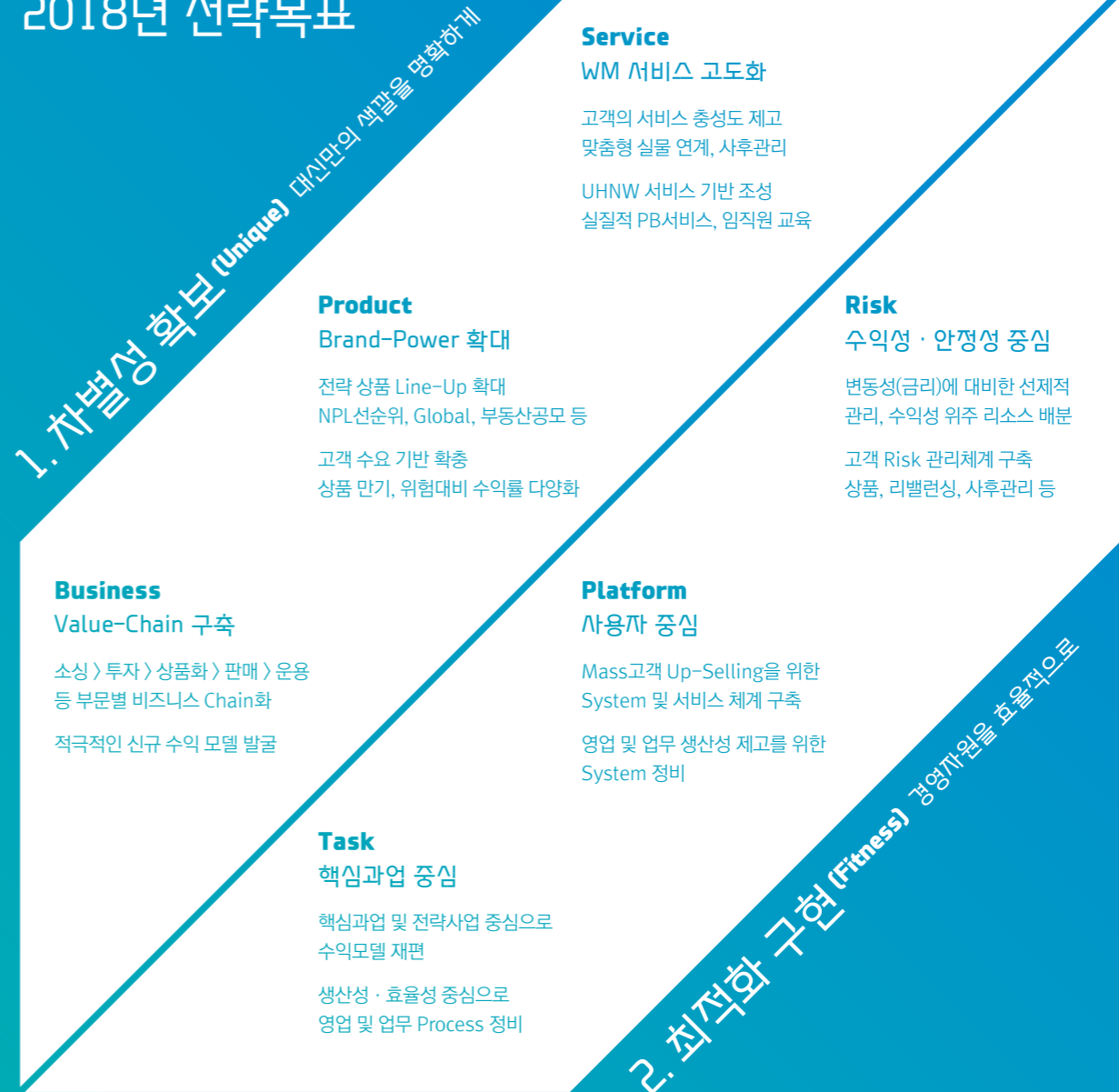
2017년 전략목표

<p>1. 차별적 고객가치 제공</p>	<p>Product 대신만의 다양한 상품 확보</p> <p>기초 자산의 다양성 확보 House View 기반 상품소싱/판매 강화 다양한 그룹 연계 상품 개발</p>	<p>Service 종합 컨설팅 지향</p> <p>HNW 고객 맞춤형 서비스 체제 정비 생애주기를 고려한 자산배분 컨설팅 단순 중개/자문 > 종합 컨설팅</p>	<p>Platform 고객 편의성 확대</p> <p>쉽고 빠른 온라인/모바일 프로세스 구축 Mass 고객 관리체계 확립 핀테크 업체 제휴를 통해 IT 기술 선점</p>
<p>2. 새로운 성장동력 확보</p>	<p>Business 새로운 수익기반 확보</p> <p>적극적인 신규 수익모델 발굴 기존 사업분야의 차별화된 경쟁력 확보 계열사간 시너지 창출</p>	<p>Task 과업중심의 성과창출 쪼족</p> <p>핵심과업에 집중하는 조직문화 조성 조직 효율성 증대 빠른 의사결정체계 정립</p>	<p>Risk 리스크 중심 자원 배분</p> <p>변동성에 대비한 리스크 관리체계 재정비 전사적 투자 포트폴리오 조정 회사 경영 자원의 효율적 활용</p>

2017년 경영평가

- 부동산, 대체투자 부문에 대한 적극적인 대응을 통해 해당 부문 수익증권 잔고 11월 말 현재 2.7조로 전년대비 약 94% 증가
- 고객 성향에 맞는 맞춤형 자산관리 서비스를 통해 HNW고객 전년대비 20% 증가하여 4.2만명 돌파 특히, 1억 이상 펀드 보유 고객 증가 및 증가율 업계 최고수준 기록
- 계열사간 각 사업부문과 협력하여 소싱, 판매한 '하임시리즈' 판매목표 5천억을 초과 달성 및 상품판매 시스템의 큰 토대 마련
- 머신러닝 기반 인공지능 시스템인 '벤자민'(챗봇) 서비스를 17년 7월 오픈


2018년 전략목표





1975
수기 시세 전광판

Annual Report 2018



2018
시세 전광판 패널 작품

대신증권 비즈니스 성과

단위: 억 원

135,126

자산총계

17,175

자본총계

730

세전이익

금융, 부동산 부문의 차별화된 경쟁력을 바탕으로 새로운 고객가치 창출

그룹 계열사간 협업을 통해 국내외 다양한 대체투자처 발굴 및 상품개발
 새로운 성장동력 확보를 위해 IB·WM·운용 부문의 차별화된 경쟁력 확보
 차별적 고객가치 제공을 위해 '대신그룹'만의 금융상품과 서비스 제공



주요계열사 비즈니스 성과

단위: 억 원

대신에프앤아이

28,982

자산총계

4,393

자본총계

697

세전이익

대신프라이빗에쿼티

103

자산총계

100

자본총계

2

세전이익

대신저축은행

15,070

자산총계

1,704

자본총계

325

세전이익

대신경제연구소

88

자산총계

68

자본총계

2

세전이익

대신자산운용

348

자산총계

334

자본총계

32

세전이익

대신시큐리티아시아

7

자산총계

7

자본총계

1

세전이익

FY17 주요 순영업수익

단위: 억원

3,368

922

550

72

52

16

10




FY17 순영업수익 구성

단위: %



※ 기타계열사
대신경제연구소, 대신시큐리티아시아 등

2017 회계연도 연결 순이익은 증권 일평균 거래대금 증가에 따른 브로커리지 수익 증대와 상품운용 (Trading) 수익개선 및 저축은행의 전년대비 실적 90% 성장으로 2016년 회계연도 대비 5% 상승한 1159억원을 기록하였습니다. 또한 100% 자회사인 에프앤아이의 세전이익 697억과 자산운용이 흑자전환에 성공하여 32억원의 세전이익을 기록하며 그룹 사업다각화에 기여하였습니다. 당사는 앞으로도 차별화된 금융상품과 대고객 서비스를 통해 어떠한 환경에서도 고객의 자산을 지키고 불려나가는 대신만의 가치를 지켜나가겠습니다.




단위 : 억 원
연결 세전이익

연결 당기순이익

당기 세전이익 구성

단위 : 억 원



Financial Highlight

최근 실적현황

단위 : 억 원

항목	FY17	FY16	FY15
순영업수익	3,368	3,362	4,312
WM	228	273	307
브로커리지	1,532	1,462	2,020
Trading	324	94	803
IB	162	288	216
이자수익	635	644	671
기타	488	601	295
판관비	2,839	3,107	3,065
인건비	1,531	1,730	1,764
일반관리비	1,308	2,977	1,301
영업이익	529	254	1,248
영업외손익 등	201	73	51
증권	730	327	1,299
F&I	697	707	860
저축은행	325	171	308
자산운용	32	-47	116
기타 및 조정	-271	-297	-329
연결 세전이익	1,513	861	1,807
연결 당기순이익	1,159	740	1,362

※ 기타계열사
대신경제연구소, 대신프라이빗에쿼티, 대신시큐리티아시아 등

WM 사업단

WM사업단은 2016년에 이어 2017년에도 WM사업의 핵심고객 기반인 HNW고객 중심의 자산영업에 집중하였으며, 그 결과 당사만의 차별적인 상품을 통해 WM사업이 본격적인 성장기에 진입할 수 있는 계기를 마련하는 성과를 거두었습니다.

그 중에서도 가장 핵심적인 역할을 한 것은 대신F&I, 대신저축은행 및 대신자산운용 등 그룹 차원의 역량을 집중하여 만든 '대신하임펀드'입니다. 하임펀드는 다른 상품 대비 금리의 확정성, 자금회수의 확정성 및 담보의 확실성에서 차별화되어 있다는 점에서, 중위험-확정금리형 상품을 선호하는 거액자산가들의 좋은 반응을 얻으며 한 해 동안 5,000억 이상 판매되는 등 당사의 대표상품으로 자리 잡았습니다.

그 뿐만 아니라 엄격한 평가와 역량심사를 통해 선발된 최정예PB인 금융주치의와 세무/부동산 전문가들을 중심으로 거액자산가들의 복합적인 자산관리에 누구보다도 전문적으로 응대할 수 있는 역량을 갖추고 있으며, 대여금고, HNW전용카드 및 공모주 청약 우대서비스 등 고객행태에 따라 HNW서비스를 지속적으로 체계화하여 발전시키고 있습니다. 점포도 HNW 특화 상담 및 서비스공간인 'HNW Zone' 설치를 확대하고 지역고객 맞춤형 세미나 등도 지속적으로 개최하여, 단순한 거래가 아닌 고객과의 Network를 형성하는 공간으로 변화하고 있습니다. 이에 따라 펀드를 중심으로 금융자산이 1조 가량 증가하는 등 고객자산이 최근 1년간 6조 이상 증가하였으며, 1억 이상 개인고객수도 최근 2년간 1만명 이상 증가하며 어느 해보다 WM영업기반이 빠른 성장세를 보인 한 해였습니다.

1억 이상 개인고객

항목	FY17	FY16	FY15
고객 수(명)	42,844	36,002	31,694
자산	18.77	14.55	13.26



2017년이 대신증권 WM사업 성장을 위한 계기가 된 한 해였다면, 2018년에는 WM사업이 본격적으로 성장할 수 있도록 '금융자산2조 증대, 1억 이상 자산보유 개인고객 5만명 달성'을 목표로 다음과 같은 전략을 추진할 예정입니다.

우선 당사의 대표상품으로 자리잡은 대신하임펀드의 판매를 중점적으로 지속하는 가운데, 고객의 다양한 니즈에 대응할 수 있도록 고수의 추구형인 해외상품을 강화하고 하임펀드 대비 가입의 문턱을 낮춘 공모형 부동산상품 등의 공급을 확대할 예정입니다. 또한 법인 CEO 및 CFO 등 법인고객 Needs에 적합한 WM서비스를 강화하고, 거액자산가들의 관심이 높아지고 있는 해외부동산 컨설팅까지 확장하여 차별화된 컨설팅을 제공할 예정입니다. 그리고 HNW고객관리의 핵심으로 추진해오고 있는 금융주치의의 지속적인 양성을 통해, 업계 최고수준의 자산관리 전문성 확보와 철저한 사후관리를 제공함으로써 '고객에게 신뢰받는 Partner'로 고객과 함께 지속적으로 성장할 수 있도록 하겠습니다.

Retail 고객예탁자산

항목	FY17	FY16	FY15
위탁	28.45	23.14	20.35
금융			
채권 / 전단채	1.31	1.42	1.55
RP / CMA	2.50	2.64	2.56
신탁	0.54	0.23	0.34
ELS	0.31	0.52	0.51
펀드	2.51	1.60	1.62
Wrap	0.88	0.73	0.15
퇴직	0.70	0.58	0.51
방카	0.14	0.13	0.10
합계	8.88	7.87	7.35
총 자산	37.32	31.02	27.71

단위: 조 원

퇴직연금부문

2017년 한해 동안 퇴직연금 적립금은 제도별로 고르게 성장하는 모습을 보였습니다. DB, DC, IRP 각각 327억, 692억, 69억 증가하여 총 1,088억원이 순증하였습니다.

스마트폰을 통해 퇴직연금 가입자들이 잔고, 수익률은 물론 상품매매를 할 수 있는 퇴직연금 전용 모바일 앱을 업그레이드 하였습니다. 연금시뮬레이션 화면과 다양한 콘텐츠 등을 보강하였으며 상품 운용지시를 보다 쉽게 할 수 있도록 인터페이스를 개선하였습니다. 또한 DB, DC 제도의 수수료 체계를 보다 경쟁력 있게 변경하였습니다. 수수료를 업계 평균 수준에 맞게 소폭 하향하였으며 수수료가 차등 적용되는 적립금 구간을 단순화하여 퇴직연금 사용자 및 가입자들로부터 우호적인 반응을 얻어냈습니다.

실적 현황

구분	2017.12.31 기준			합계
	DB	DC	IRP	
계약체결(건)	225	555	1,451	2,231
적립금 규모(억원)	3,211	3,100	566	6,877
가입자 수(명)	125,277	10,396	1,451	137,124

퇴직연금 시장은 매년 두 자리수가 넘는 높은 성장세를 보이며 2017년 말 현재 전년동기대비 15% 성장한 168조의 시장규모를 보이고 있습니다. 시장이 성숙해 감에 따라 성장률은 다소 둔화되고 있으나 성장률 자체는 여전히 높은 수준입니다.

2018년에도 퇴직연금 시장은 성장세를 지속할 것으로 예상됩니다. 다만, 시장 성숙이 진행됨에 따라 퇴직연금사업자간 치열한 시장 경쟁전이 지속될 것으로 예상됩니다. 대신증권은 연말까지 퇴직연금 적립금을 2,000억원 늘려 8,850억 달성을 목표로 삼고 있습니다. 타사와의 차별화된 서비스를 지속 발굴하여 제공할 계획이며, 전 영업점의 금융주치의를 중심으로 전사적인 연금 영업을 펼쳐 나갈 방침입니다. 또한, 노후의 경제적 기반을 마련하는데 기여할 수 있는 독자적인(Unique) 운용솔루션 제품 프로세스를 확립하여 고객의 연금자산 성과 개선에 있어 경쟁력을 확보하는데 주력할 방침입니다. 그리고 고객 중심의 업무 프로세스 개선 및 서비스 개발을 지속적으로 추진하여 고객으로부터 신뢰를 확보하고, 시의 적절한 연금 정보 제공 및 상담 지원을 통해 퇴직연금 가입자들이 노후에 안정적 경제 생활을 누릴 수 있도록 최선을 다해 나갈 것입니다.

스마트Biz본부

온라인 전용 브랜드 '크레온'과 영업점의 온라인 부문을 담당하며, 대신증권의 모든 온라인 고객에게 최고의 금융 서비스를 제공하고 있습니다.

경쟁이 치열해지고 있는 온라인 부문에서 크레온은 전기 대비 9.8% 상승한 영업수익 269억을 기록하였습니다. 또한, 스마트Biz본부는 핀테크 패러다임 변화의 선도적인 역할을 수행 중입니다. 증권사 최초 AI머신 러닝 기술이 적용된 <로봇 벤자민> 상담 서비스를 운영 중이며, 고객 행동 데이터를 기반으로 한 개인화 서비스(Personalized Service)를 성공적으로 구축하여 금융업 IT혁신의 모범사례가 되고 있습니다.

크레온

구분	단위: 억 원		
	FY17	FY16	FY15
위탁	122.9	118.6	106.9
상품	1.1	0.9	1.2
이자	145.2	125.4	109.8
총수익	269.2	244.9	217.9

총수익

269.2 억 원



대화형 상담 챗봇 '시비서 벤자민'

'시비서 벤자민' 서비스는 금융계의 전설적 인물인 벤자민 그레이엄을 모티브로 만들어진 음성인식 대화형 채팅봇이다. 기존의 텍스트형 챗봇서비스를 한단계 업그레이드한 서비스다.

Solution & Product 사업단

Market Solution 부문은 패시브솔루션본부, Global파생상품본부, 법인영업본부와 해외투자영업본부로 이루어져 있습니다.

패시브솔루션본부는 실물/합성 ETF의 AP 및 LP, ETN 발행 및 운용, 장내 파생상품의 위탁매매, 주식대차중개, Swap, 장외주식 중개업무를 합니다. 다양한 기초자산을 활용한 패시브 시장이 확대되고 있으며, 이로 인해 파생되는 다양한 거래수요에 대응하기 위해 2018년 패시브솔루션본부의 기능은 더욱 강화되었습니다. 변화하는 시장에 선제적으로 대응하며 지속가능한 수익모델을 구축해 나가겠습니다.

Global파생상품본부는 글로벌 파생상품시장에서 거래되는 해외지수, 금리, 통화, 에너지, 비철금속, 귀금속 등의 파생상품을 활용하여 고객에게 헤지 솔루션을 제공하였으며, 특히, 시장에 대한 전문성을 바탕으로 석탄, 철강, 석유화학분야에서 선도적인 역할을 하고 있습니다. 2018년에도 석탄, 철강, 석유화학 등 시장의 새로운 헤지 수요에 맞춘 솔루션 개발로 시장 선도적인 역할을 지속하며, 다양한 전문 파생상품구조 개발로 고객니즈를 충족하는 Solution Provider를 지향하겠습니다.

법인영업본부는 기관투자가 주식영업을 수행하고 있습니다. 국내의 주요고객은 주요연기금, 보험, 자산운용사 등이며, 해외는 국내주식을 매매하기 원하는 외국인 투자자가 영업대상입니다. 고객별로 4개팀을 구성하여 효율적이고 전문적인 서비스를 제공하고 있고 시장에 대한 적극적 참여와 발전을 위해 일익을 담당하고 있습니다. 2018년에는 대신증권 내 IB부문, Research&Strategy본부 등 관계본부와의 긴밀한 협력으로 더욱 특화된 서비스를 제공하겠습니다.

해외투자영업본부는 국내기관투자자를 대상으로 해외ETF, 해외주식, 해외채권 등 해외투자 중개 비즈니스를 영위합니다. 2018년도에도 국내기관투자자들의 해외ETF를 통한 해외투자 증가가 예상되는 바, 경쟁력 강화를 위하여 현지 네트워크 확대 및 국내 최고의 해외주식 브로커리지의 기반을 다져 업계 시장 선점 및 선두유지에 주력하겠습니다.

Product 부문은 크게 운용부문(채권 / 파생 / 주식 LP) 과 영업부문(채권 / 파생 / 법인금융상품 / 대체투자)으로 구성되어 있습니다.

2018년 미국의 금리인상에 따라 시장 변동성이 확대 될 것으로 보고 고객에게 안정성/수익성을 갖춘 상품을 제시하기 위해 노력하고 있습니다. 2018년에는 국제 금융시장의 경쟁이 심화되고 리스크 관리에 대한 규제가 심화됨에 따라 이전보다 제한된 환경 안에서 고객의 가치를 증대시킬 수 있는 전략을 모색해야 할 것으로 예상합니다. 따라서 단순한 금융상품보다는 한층 심화된 상품을 제공하기 위해 고민하고 있으며, 주식 / 이자율 / 신용 / 외환과 연계된 기존 상품을 다양화하고 4차 산업혁명기에 맞춰 핀테크, 변동성, 원자재 등 다양한 자산을 보강하여 시장에 트렌디한 상품 출시를 위해 노력하고 있습니다.

운용부문은 글로벌 경기 회복으로 뜨거워진 자산시장에서 다양한 투자 기회를 포착하여 중장기적인 운용수익을 제고하고, 국내외 통화긴축으로 인한 금리 상승기를 대비하여 효율적 헷지 전략을 통한 보수적 대응으로 RISK를 관리, 적정 금리 레벨에서의 Carry trading을 병행하여 지속적으로 수익을 창출할 것입니다. 특히, 2017년 상반기 최우수 국고채딜러(PD)로 선정되는 등 은행, 기획재정부 및 관계 기관과 상호 협력하여 당사의 입지 제고 및 시장 발전을 위해 주도적인 역할을 수행하고 있습니다.

영업부문은 운용 부문과 시너지를 강화하여 세일즈 경쟁력 확보 및 안정적인 상품 공급으로 고객 신뢰 제고에 주력하고 있습니다. 채권, 파생결합증권(ELS 등) 등 금융투자상품 판매 및 랩 / 신탁 상품 등 솔루션을 제공하여 국내외 개인/법인 고객 니즈 변화를 충족시키기 위해 노력하고 있습니다. 2018년에는 해외·대체투자상품 투자 증가가 예상되며, 특히 법인 고객의 금융상품 투자수요 증가가 예상됩니다. 경쟁력 강화를 위해 해외 운용사 네트워크 확대 및 고객자산본부 등 유관부서와 긴밀한 협력을 통해 시장 선도적인 역할을 지속하며, 다양한 상품솔루션 제공을 통해 고객을 중심으로 당사 고유의 가치와 상품을 제시할 수 있도록 추진해 나갈 예정입니다.



IB사업단

IB사업단은 IB부문과 PF부문으로 이루어져 있습니다.

IB부문은 IB본부와 IPO본부로 구성되어 있습니다. IB본부는 상장기업들을 대상으로 1)공·사모사채의 인수, 주선, 모집, 매출 등의 업무 2)유·무상증자, 주식연계채권 등의 발행을 통한 자금조달 주관업무 등을 총괄하고 있습니다. 주식발행업무에 있어서는 최근 오이솔루션, 싸이맥스, 원익큐브, 매일홀딩스, 이녹스 등의 유상증자 인수 및 모집주선업무로 총 3,577억원의 실적을 올렸으며, 주식연계채권도 총 870억원의 발행을 주관하였습니다. 채권발행업무는 하이트진로그룹, SK건설, 태영건설 대표주관 및 롯데그룹, GS그룹, CJ그룹, S-Oil 등의 인수단에 참여하였습니다. 2018년에는 채권발행시장 커버리지 확대와 함께 적극적인 세일즈 활동을 강화할 것입니다.

IPO본부는 1)우량 비상장기업을 발굴하여 유가증권시장 및 코스닥, 코넥스시장에 상장시키는 업무 2)분할재상장, SPAC 합병상장 등 기업금융에 관한 자문 업무 3)코넥스 상장사 지정자문인 업무 등을 총괄하고 있습니다. 2017년에는 하나머티리얼즈, 보라티알, 섹코, 선익시스템, 에스엔피월드, 동양피스톤 등 총 7개사의 IPO를 주관하였으며 BGF리테일 분할재상장, 코넥스 상장사 7개사의 지정자문인 역할을 담당하며 약 110억원의 수익을 달성했습니다. 2018년에는 정부의 코스닥시장 활성화 정책기조에 맞추어 비상장사의 한국거래소 상장을 지원함과 동시에 IPO 리그테이블 TOP Tier에 도달할 수 있도록 우량기업의 상장 업무를 계속 진행해 나가겠습니다.

Advisory부는 1)M&A 주선 및 자문, M&A 관련 인수금융 등 자금조달 2)구조조정, 지배구조 개선 3)주식&현금 유동성 확보 관련 재무 구조 개선 관련 자문업무를 수행하고 있습니다. 2017년에는 BGF 핀링크 매각자문, 한화큐셀코리아 공장증설·자금조달·금융주선 등의 업무를 추진하였으며, 2018년에는 국내 뿐 아니라 Cross-border딜을 발굴하여 M&A 영역을 확대해 나갈 것 입니다.

PF분부는 국내외 프로젝트파이낸싱 관련 금융자문 및 참여와 구조화금융 업무 전반을 수행하고 있습니다. 2017년에는 공동주택 개발사업, 오피스텔 및 상업시설 등 수익형부동산 개발사업, 분양수입금 또는 공사대금 유동화, 실물자산 매각자문 등 다양한 프로젝트 참여 및 금융자문 업무를 수행하여 약 217억원의 영업수익을 기록하였습니다. 또한, 기존에는 기관투자자 위주의 시장이었던 부동산 투자에 대해 리테일 고객에게도 투자기회를 제공하고 있습니다. 예컨대, 당사가 참여하였던 프로젝트 중 사업 리스크가 상당부분 헷지된 사업장 관련 펀드상품을 공급함으로써, 대체투자를 원하는 리테일 고객에게 양질의 물건을 공급하고 있습니다. 2018년에는 기존에 지속적으로 수행하였던 프로젝트 파이낸싱 관련 금융자문 및 대출참여 업무와 더불어 SOC 및 신재생에너지 PF의 금융자문(참여) 업무 또한 진행할 예정입니다.



판매비와 관리비

단위: 억 원

구분	FY17	FY16	FY15
임금1)	1,572	1,727	1,809
전산운영비	250	236	219
임차료	80	117	111
지급수수료	270	325	285
광고선전비	71	123	141
감가상각비	202	143	205
기타2)	394	421	426
합계	2,839	3,092	3,195

- 1) 인건비 = 급여+퇴직급여+명예퇴직금+복리후생비
- 2) 기타 = 접대비+연수비+세금과공과금+업무위탁수수료+기타비용

연결 유형자산 및 투자부동산 현황



단위: 억 원

유형자산	투자부동산	합계
업무용 토지	토지	2,849
1,398	1,451	
업무용 건물	건물	2,765
1,507	1,258	
감가상각누계액 (건물)	(감가상각누계액)	(294)
(196)	(98)	
건설중인 자산		394
394		
합계	합계	5,714
3,103	2,611	

리스크관리

리스크관리 조직

위험관리위원회

대표이사, 사외이사 2인 등 등기이사 3인으로 구성되어 있으며(위원장은 위원회의 결의로 사외이사중 선임) 위험관리에 관한 종합정책수립, 위험관리규정 및 관련지침의 제개정, 전사리스크한도 및 리스크측정방법의 승인, 재무건전성비율의 적정수준의 설정, 위기대응방안 승인 등의 역할을 수행합니다.

리스크집행위원회

리스크관리담당(위원장) 및 집행임원으로 구성되어 있으며, 부서별 운용전략별 리스크한도 승인, 리스크관리시스템에 대한 운영 및 관리, 신용보강·PI투자승인, 위기대응방안 수립 등의 업무를 수행합니다.

투자심의위원회

리스크관리부장(위원장) 및 실무부서장급으로 구성되어 있으며, 투자의 적정성에 관한 사항, 투자와 관련하여 회사가 고려해야 할 사항, 신용리스크, 유동성리스크, 법률리스크 등 제반 리스크에 관한 사항을 심의합니다.

장외파생상품심의위원회

Product부문장(위원장) 및 실무부서장급으로 구성되어 있으며, 장외파생상품 거래의 타당성 검토, 장외파생상품업무에 따른 리스크관리 정책의 적정성 검토 등의 업무를 수행합니다.

공정가치평가위원회

리스크관리부장(위원장) 및 실무부서장급으로 구성되어 있으며, 파생상품의 가격 결정모형의 신규승인 및 변경업무를 수행합니다.

신용대출심사위원회

리스크관리담당(위원장) 및 실무부서장급으로 구성되어 있으며, 신용공여 종목의 선정 및 제한, 신용/대출에 대한 예외심사의 업무를 수행합니다.

2018년 리스크관리 방안

2018년도는 국제정세 불안, 미국 보호무역주의 및 금리인상, 국내 부동산 시장 양극화 등의 국내외 불확실성에 대비하여 적정 재무건전성 관리에 중점을 두고자 합니다. 또한, 우발채무 및 대체투자 등에 대한 사전분석 및 사후관리를 강화하며, 산업 및 개별 기업에 대한 심사와 모니터링을 강화할 것입니다.

순자본비율 (NCR)

2016년 도입된 순자본비율은 잉여자본을 업무단위별 필요유지 자기자본으로 나누어서 산출합니다. 잉여자본은 자기자본 중 즉시 현금화 할 수 있는 금액인 영업용순자본에서 영업부문 손실 예측 금액인 총위험액을 차감한 수치입니다. 2017년 회계연도 순자본비율은 연결 재무제표 기준으로 397.6%, 개별 재무제표 기준으로 376.8%를 기록했습니다. 2015년 회계연도의 NCR 산출기준이었던 영업용순자본비율은 영업용순자본에서 총위험액을 나누어 산출한 수치입니다.

단위: 억 원

구분	영업용순자본	잉여자본	NCR
2017	6,959	5,065	개별순자본비율 : 376.8%
	7,267	5,343	연결순자본비율 : 397.6%
2016	7,445	5,371	개별순자본비율 : 399.6%
	7,783	5,697	연결순자본비율 : 423.8%
2015	7,440	5,422	영업용순자본비율 : 368.6%

레버리지비율

레버리지비율은 총자산에서 투자자예치금, 위탁매매미수금, 대손준비금 등을 차감한 값을 조정자기자본으로 나누어 산출합니다. 2017년 회계연도 레버리지비율은 644.0%로 전기대비 116.3%P 감소하였습니다.

단위: 억 원

항목	FY17	FY16	FY15
레버리지비율	644.0%	760.3%	861.3%
조정자기자본	1조 7,103	1조 6,753	1조 6,733

FY17 레버리지비율


644.0 %

FY17 조정자기자본

1조 7,103 억 원

세전순이익

단위 : 억 원



FY17



FY16



FY15

2017년 총 투자금액

2017년 말 연결기준 총자산

단위 : 억 원



항목	FY17	FY16	FY15
세전순이익	697	707	678
자기자본이익률(ROE)	12.6%	13.6%	15.2%

대신에프앤아이

2017년말 기준 총자산 2조 8,982억원, 세전이익 697억원을 시현, ROE 12.6%, ROA 2.0%를 달성하였습니다. 당사의 주요 수익업무인 NPL 투자 관련하여 2017년 8,350억원을 투자하여 투자금액기준 시장점유율은 25.2%로 33.3%를 차지한 유암코에 이어 NPL업계 2위의 시장점유율을 보이고 있습니다. 2017년도 총 투자금액은 약 11,475억원으로 NPL 외 부동산금융 등 대체투자, 부동산펀드 투자 등 안정성 있는 자산을 기초로 한 투자활동을 통해 투자포트폴리오를 다양화하여 수익 다각화를 이루었습니다.

2018년도 안정적 자금조달을 통한 투자 다양화, 가치창출을 통한 이익기반 마련, 지속적인 투자영역 확대를 통하여 전문역량을 갖춘 종합투자회사로의 성장을 위한 노력을 지속할 것입니다.

회사소개

대신에프앤아이는 국내 1호 NPL 투자전문회사로서, 업계 최고의 경쟁력을 보유한 선두주자입니다. F&I는 자산유동화에관한법률상의 유동화전문회사가 부실채권을 유동화자산으로 하여 발행하는 유동화증권의 인수 및 처분업무, 자본시장과금융투자에관한법률상 집합투자기구 등 및 산업발전법상 기업구조조정조합에 대한 투자 및 기타 유가증권, 채권 또는 이와 유사한 금융자산에 대한 투자업무를 주요 사업영역으로 하고 있습니다.

업종	기타 금융업 (유동화증권의 인수 및 처분업무 등)
사업부문	부실채권업
설립일 (인수합병일)	2001년 11월 16일 (2014년 5월 7일)
임직원수	35명
본점	서울특별시 중구 삼일대로 343 (저동1가, 대신파이낸스센터)
자본금	700억 원
자기자본	4,393억 원
자산총계	2조 8,982억 원



총 여신

단위 : 억 원

1조 3,309

FY17

1조 942

FY16

8,751

FY15

2017년 말 세전순이익

2017년 말 고정이하 여신비율

325 억 원

4.3 %

단위 : 억 원

항목	FY17	FY16	FY15
총 여신	1조 3,309	1조 942	8,751
세전순이익	325	171	91
고정이하여신비율	4.3%	7.2%	9.9%

대신저축은행

2017년 대신저축은행은 조직 생산성 증대와 선제적 리스크 관리를 통해 안정적으로 수익을 창출하였습니다. 총 여신은 전년대비 21.6% 증가한 13,309억원을 달성하였고 세전순이익은 전년대비 90.1% 증가한 325억원을 시현하였습니다. 또한, 리스크관리체계 고도화를 통해 고정이하여신비율은 전년대비 2.9%p 개선된 4.3%를 기록하였습니다.

2018년 대신저축은행은 안정적 수익창출을 기반으로 미래Trend를 선도하는 ‘업계 리더’가 되기 위한 노력을 지속할 것입니다. 고효율 중심 사업과 리스크 대응체계 최적화를 통한 Fitness 전략과 Unique한 온라인 다이렉트 채널 및 핀테크 기반 사업모델 활성화 등 특성화 전략을 통해 성장하겠습니다.

회사소개

대신저축은행은 2011년 8월 대신증권이 100% 출자하여 중앙부산·부산2·도민저축은행의 자산부채 이전을 통해 새롭게 태어났습니다. 지역금융기관으로서 서울·강원·부산지역에 총 8개의 영업망을 보유하고 있으며, 기업금융부문의 전문성 강화 및 그룹 내 시너지 창출을 통해 안정적으로 성장하고 있습니다. 2017년 대신저축은행은 선제적 리스크관리와 플랫폼 서비스 고도화를 통해 미래Trend를 선도하는 업계리더가 되기 위한 기반을 마련하였습니다. 사업 경쟁력 강화를 위해 운영 점포를 합리화하고 인적역량 강화 활동을 지속적으로 추진하였습니다. 또한, 업계 최초로 모바일 지문인증 서비스를 시행하였고, 핀테크 기반 연계 사업모델 발굴 등 급변하는 금융환경 변화에 선도적으로 대처하였습니다.

업종	상호저축은행업
사업부문	예금 및 적금의 수입업, 자금의 대출업 등
설립일	2011년 8월 5일
임직원수	171명
본점	서울특별시 중구 삼일대로 343 (저동1가, 대신파이낸스센터)
영업망	8개 (본점 영업부, 서울지역(3개)·강원지역(1개)·부산지역(3개) 영업점)
자본금	356억 원
자기자본	1,704억 원
자산총계	1조 5,070억 원

대신저축은행
Daishin Savings Bank

영업수익

단위 : 억 원

119.5

FY17

72.0

FY16

78.9

FY15

2017년 말 수탁고

2017년 말 수탁고 증가율

3조 2,394 억 원

25.5 %

단위 : 억 원

항목	FY17	FY16	FY15
영업수익	119.5	72.0	78.9
영업비용	100.1	104.8	91.5
당기손익	1.8	-39.5	36.4

대신자산운용

2017년은 대신금융그룹 계열사 간 협업을 통해 '대신하임전문투자형사모증권 투자신탁' 등의 사모 부동산 금융상품 5,011억원을 신규 출시 하였습니다. 또한 미래 성장동력으로 삼기 위해 AI(인공지능)를 기반으로 하는 로보어드바이저 펀드를 출시하였습니다. 인덱스 펀드는 5년 누적 상대 수익률 순위 1위를 달성하여 기관 투자자 중심으로 자금이 유입되어 전년대비 수탁고가 3,199억 (+128%) 증가하는 성과를 거두었습니다. 액티브 펀드도 우수한 성과를 거뒀습니다. 성장중소형주 펀드가 16년 -11%에서 17년 35.5%, 아시아권슈머 펀드가 16년 -17.4%에서 17년 35.3%, 이벤트드리븐 1호 펀드가 16년 -8.3%에서 17년 39.2%를 달성하는 등 괄목할만한 수익률 향상을 기록했습니다. 이러한 성과를 바탕으로 수탁고는 2016년말 2조 5,807억에서 2017년말 3조 2,394억으로 작년 대비 6,587억(+25.5%)증가하였습니다.

2018년에도 지난해에 이어 부동산 금융 상품 공급을 더욱 확대하고 업계 최상위 수익률을 달성한 인덱스 펀드를 포함한 패시브 금융상품의 대형화를 추진하여 시장을 확대하고 수익을 창출해 나갈 것 입니다. 또한 지난해 우수한 성과를 보였던 액티브펀드도 적극적인 마케팅을 통해 기관자금 유치 등 수탁고를 늘려 나갈 것입니다. 이를 바탕으로 종합 자산운용사로서 균형 있는 성장을 이루어내고 흑자구조를 정착시키는 한 해가 되도록 노력하겠습니다.

회사소개

대신자산운용은 대신증권이 100% 출자한 종합 자산운용회사로서 지난 1988년 3월 대신투자자문주식회사로 설립되었습니다. 1996년 7월 대신투자신탁운용주식회사로 상호를 변경하고, 주식형 투자신탁업무를 시작, 2010년 5월 대신자산운용 주식회사로 사명 변경, 2013년 3월 창익투자자문을 합병하여 투자일임 및 자문형 랩 업무까지 영위하고 있습니다.

업종	금융투자업
사업부문	집합투자업, 투자자문/일임업, 투자매매/중개업 (집합투자증권에 한함)
설립일	1988년 3월 24일
임직원수	60명 (비상근 감사 1명 포함 시 61명)
본점	서울특별시 중구 명동 11길 24 (중국 건설은행 타워)
자본금	290억 원
자기자본	334억 원
자산총계	348억 원

대신프라이빗에쿼티

2017년도는 기존에 조성된 세컨더리 펀드의 안정적인 수익실현을 위해 우량기업 발굴과 투자를 진행하였습니다. 또한, 2017년4월 유망 중소기업의 구조개선을 위해 대신밸류업 제1호 사모투자합자회사(프로젝트 펀드)를 설립 및 투자를 완료했습니다. 2017년 9월 국민연금으로부터 출자를 받아, 국민연금에게 부여된 공동투자제안에 대해 신속한 투자를 집행하기 위해 대신코인베스트먼트2017 사모투자합자회사(블라인드펀드)를 신규로 결성하여 투자를 집행하고 있습니다.

2018년 대신PE의 주요목표는 Tier1 PEF운용사 도약을 위한 준비 원년으로 Growth Capital 및 중소형 Buyout 투자 역량을 강화하겠습니다. 성장 잠재력이 높은 기업에 대한 Growth Capital 투자, 중소형 Buyout 투자기회에 선택적 참여, 규모 있는 프로젝트 펀드 결성 추진, 그리고 향후 3,000억원 규모의 Mid-Cap 블라인드 펀드 조성을 위해서 올해 우수한 투자 집행 및 회수를 통한 트랙레코드를 확보하겠습니다.

회사소개

대신프라이빗에쿼티는 2014년 8월 신전략 수립 이후, 해마다 빠른 성장을 거듭해 나가고 있습니다. 투자 영역을 기존 growth capital, mezzanine 투자뿐만 아니라, secondary, co-investment, buyout 투자 등으로 확대해 나가고 있으며, 시장에서 능력을 인정받아 운용자산 규모를 늘려나가고 있습니다. 현재 국민연금, 산업은행, 산재보험기금, 사학연금, 군인공제회, 행정공제회, 과학기술인공제회 등으로부터 투자를 받아 총 5개의 사모투자펀드를 운용 중에 있으며, 운용규모는 총 7,795억원입니다. 단기적인 성과보다는 장기적이며 지속적인 성과를 지향하며, 성장하는 기업에 투자하여 투자성도가 대상회사 및 사회에도 긍정적인 기여를 할 수 있도록 노력할 것입니다.

업종	사모투자전문회사
사업부문	사모펀드운용
설립일	2012년 9월 27일
임직원수	10명
본점	서울특별시 중구 삼일대로 343 (저동1가, 대신파이낸스센터)
자본금	100억 원
자기자본	100억 원
자산총계	103억 원



대신평경제연구소

2017년 대신지배구조연구소는 7개 기관투자자의 유료자문기관으로 선정되었으며 의안분석과 스튜어드십 코드 제정 등의 용역을 수행하였습니다. 이와 더불어 ESG평가모형개발, 지배구조 위클리, 대기업집단 지배구조 보고서, 판례 및 법령 제정 동향 등 리포트의 다양화를 통해 시장 영향력 확대에 주력했습니다. 또한 인물정보 등 시스템을 정교화하여 상장사 임원들의 과거 10년간 비정형데이터를 확보하고 배당모델 등 의안분석 관련 각종 통계 구축 등으로 다각적인 분석이 가능하게 되었습니다. 대신금융공학연구소에서는 자체 개발한 ETF전용 로보어드바이저를 1~2차 금융위 테스트베드에 통과시켜 그 가치를 인정받았으며, 해당 투자모형을 활용한 펀드와 랩 상품출시에 일조하였습니다. 아울러 금융상품 영업지원시스템(PAS)을 업그레이드 하였으며, 주식 종목 추천시스템(Insightor)을 새로이 개발하여 서비스 하였습니다.

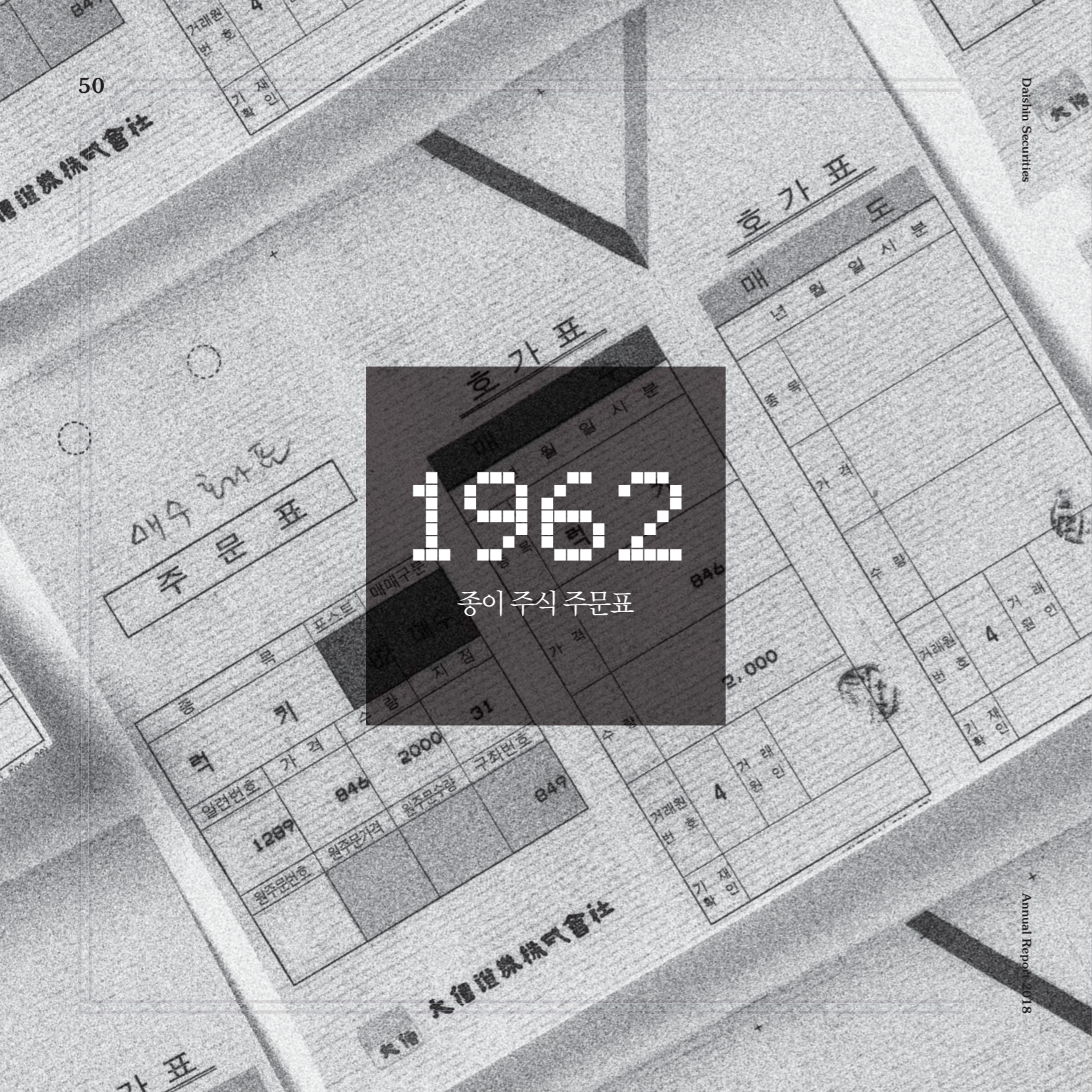
2018년에는 의안분석 유료계약 기관수주 업계 시장점유율 1위와 다수의 ESG 신규계약 수주를 목표로 설정하고 지배구조 관련 이슈의 지속적인 제기로 시장 영향력 확대를 위해 더욱 노력할 것입니다. 또한, 로보어드바이저를 비롯한 투자모형과 시스템의 경쟁력을 제고함과 동시에 상품 연계성을 보다 강화하고 대외 컨설팅을 위한 서비스 기반 구축에 더욱 노력할 것입니다.

회사소개

대신평경제연구소는 1984년에 설립되어 현재 국내 증권계열 유일의 민간연구소로서 지배구조연구소와 금융공학연구소로 구성되어 있습니다. 대신지배구조연구소는 지배구조 연구분야에서 자본시장과 기업 현실에 능통한 국내 최고의 전문 연구소를 지향합니다. 상장사의 기업가치와 주주가치의 동반 성장을 위해 주주총회 의결권 행사와 건전한 지배구조 구축을 위한 가이드를 제시합니다. 나아가, 시장 실무 경험을 가진 전문인력들의 역량과 각종 지배구조 관련 데이터베이스를 바탕으로 '스튜어드십 코드 제정 및 ESG평가' 등을 실행함으로써 주주권을 좀더 포괄적이고 적극적으로 행사할 수 있는 방향을 모색하고 이를 현실화하는 자문업무를 수행합니다. 대신금융공학연구소는 최근 금융투자의 글로벌화에 따른 투자수단의 다변화 및 투자리스크 증대로 정교한 투자기법과 안정적인 투자모형에 대한 수요가 증대됨에 따라 전통적인 금융투자이론에 최신 공학기법을 접목하여 다양한 투자 알고리즘 개발을 진행하고 있습니다. 또한 그동안 축적해 온 연구 결과물을 시스템에 적용하여 혁신적인 투자솔루션 개발과 관련 컨설팅을 수행하고자 합니다.

업종	경영고문, 학술, 연구용역, 프로그램개발, 주주총회 의안분석 및 지배구조 관련 연구와 용역
사업부문	지배구조연구, 금융공학연구
설립일	1984년 9월 17일
임직원수	27명
본점	서울특별시 중구 삼일대로 343 (저동1가, 대신파이낸스센터)
자본금	50억 원
자기자본	68억 원
자산총계	88억 원





1962

종이 주식 주문표



2018

대신증권사이보스

연결재무제표에 대한 감사보고서

독립된 감사인의 감사보고서
대신증권주식회사와 그 종속기업

이 감사보고서는 감사보고서일(2018년 3월 15일) 현재로 유효한 것입니다. 따라서 감사 보고서일 이후 이 보고서를 열람하는 시점까지의 기간 사이에 첨부된 회사의 연결재무 제표에 중대한 영향을 미칠 수 있는 사건이나 상황이 발생할 수도 있으며 이로 인하여 이 감사보고서가 수정될 수도 있습니다.

대신증권주식회사
주주 및 이사회 귀중

우리는 별첨된 대신증권주식회사와 그 종속기업들의 연결재무제표를 감사하였습니다. 동 연결재무제표는 2017년 12월 31일과 2016년 12월 31일 현재의 연결재무상태표, 동일로 종료되는 양 보고기간의 연결포괄손익계산서, 연결자본변동표 및 연결현금흐름표 그리고 유의적 회계정책에 대한 요약과 그 밖의 설명정보로 구성되어 있습니다.

연결재무제표에 대한 경영진의 책임

경영진은 한국채택국제회계기준에 따라 이 연결재무제표를 작성하고 공정하게 표시할 책임이 있으며, 부정이나 오류로 인한 중요한 왜곡표시가 없는 연결재무제표를 작성하는데 필요하다고 결정한 내부통제에 대해서도 책임이 있습니다.

감사인의 책임

우리의 책임은 우리가 수행한 감사를 근거로 해당 연결재무제표에 대하여 의견을 표명하는 데 있습니다. 우리는 대한민국의 회계감사기준에 따라 감사를 수행하였습니다. 이 기준은 우리가 윤리적 요구사항을 준수하며 연결재무제표에 중요한 왜곡표시가 없는지에 대한 합리적인 확신을 얻도록 감사를 계획하고 수행할 것을 요구하고 있습니다.

감사는 연결재무제표의 금액과 공시에 대한 감사증거를 입수하기 위한 절차의 수행을 포함합니다. 절차의 선택은 부정이나 오류로 인한 연결재무제표의 중요한 왜곡표시위험에 대한 평가 등 감사인의 판단에 따라 달라집니다. 감사인은 이러한 위험을 평가할 때 상황에 적합한 감사절차를 설계하기 위하여 기업의 연결재무제표 작성 및 공정한 표시와 관련된 내부통제를 고려합니다. 그러나 이는 내부통제의 효과성에 대한 의견을 표명하기 위한 것이 아닙니다. 감사는 또한 연결재무제표의 전반적 표시에대한 평가뿐 아니라 연결재무제표를 작성하기 위하여 경영진이 적용한 회계정책의 적합성과 경영진이 도출한 회계추정치의 합리성에 대한 평가를 포함합니다. 우리가 입수한 감사증거가 감사의견을 위한 근거로서 충분하고 적합하다고 우리는 믿습니다.

감사의견

우리의 의견으로는 회사의 연결재무제표는 대신증권주식회사와 그 종속기업들의 2017년 12월 31일과 2016년 12월 31일 현재의 재무상태, 동일로 종료되는 양 보고기간의 재무성과 및 현금흐름을 한국채택국제회계기준에 따라 중요성의 관점에서 공정하게 표시하고 있습니다.

2018년 3월 15일

서울특별시 용산구 한강대로 92
삼일회계법인 대표이사 김영식

연결재무상태표

과목	제 57(당)기	제 56(전)기	단위:천 원
자산			
I. 현금및예치금(주석7)	2,043,058,817	2,088,621,778	
II. 당기손익인식금융자산(주석9)	7,682,667,646	9,317,657,808	
1. 매매목적보유금융자산	4,056,797,835	4,594,550,602	
2. 파생상품자산(주석19)	396,754,236	472,726,006	
3. 당기손익인식지정금융자산	3,229,115,575	4,250,381,200	
III. 매도가능금융자산(주석10)	411,048,327	285,167,771	
IV. 관계기업및공동기업투자(주석11)	62,110,302	33,553,353	
V. 대출채권(주석12)	4,267,842,695	4,305,023,202	
VI. 당기법인세자산	279,812	1,467,017	
VII. 유형자산(주석13)	360,334,446	276,307,172	
VIII. 무형자산(주석14)	107,743,905	103,931,976	
IX. 투자부동산(주석15)	259,910,945	307,426,346	
X. 매각예정비유동자산(주석16)	230,271,576	136,825,960	
XI. 이연법인세자산(주석35)	16,533,031	140,325	
XII. 기타자산(주석15)	1,276,119,249	836,457,912	
XIII. 재고자산(주석17)	728,918,962	-	
자산총계	17,446,839,713	17,692,580,620	
부채			
I. 당기손익인식금융부채(주석18)	4,143,682,322	6,181,039,943	
1. 매매목적보유금융부채	-	131,483,379	
2. 파생상품부채(주석19)	381,460,283	641,312,445	
3. 당기손익인식지정금융부채	3,762,222,039	5,408,244,119	
II. 예수부채(주석20)	3,054,136,868	2,515,832,790	
III. 차입부채(주석21)	6,509,697,692	5,404,772,195	
IV. 사채(주석22)	703,456,822	1,116,436,980	

제 57(당)기 2017년 12월 31일 현재 제 56(전)기 2016년 12월 31일 현재
 대신증권주식회사와 그 종속기업

과목	제 57(당)기	제 56(전)기	단위:천 원
V. 종업원급여부채(주석23)	7,067,248	3,924,820	
VI. 총당부채(주석24)	2,862,169	2,693,448	
VII. 당기법인세부채	8,847,788	1,108,779	
VIII. 이연법인세부채(주석35)	261,534	10,276,947	
IX. 기타부채(주석25)	1,148,930,549	678,430,792	
부채총계	15,578,942,992	15,914,516,694	
자본			
I. 지배기업의 소유주지분	1,867,728,432	1,777,998,275	
1. 자본금(주석26)	434,867,000	434,867,000	
2. 연결자본잉여금(주석26)	694,981,258	694,981,258	
3. 연결기타포괄손익누계액(주석26,36)	110,981,024	101,148,349	
4. 연결이익잉여금(주석26)	807,198,053	731,126,696	
(대손준비금 적립액)	6,910,460	6,940,921	
(대손준비금 적립예정금액)	368,512	(30,461)	
5. 자본조정(주석26)	(180,298,903)	(184,125,028)	
II. 비지배지분	168,289	65,651	
자본총계	1,867,896,721	1,778,063,926	
부채 및 자본총계	17,446,839,713	17,692,580,620	

연결포괄손익계산서

과목	제 57(당)기	제 56(전)기	단위:천 원
I. 순수수료손익(주석27)	211,986,630	222,653,355	
1. 수수료수익	253,817,564	274,440,516	
2. 수수료비용	41,830,934	51,787,161	
II. 순이자손익(주석28)	127,680,135	113,245,306	
1. 이자수익	286,853,449	270,991,314	
2. 이자비용	159,173,314	157,746,008	
III. 당기손익인식금융상품 순손익(주석29)	519,771,674	224,962,077	
IV. 당기손익인식지정금융상품 순손익(주석30)	(453,416,705)	(167,181,224)	
V. 기타영업손익(주석31)	62,560,096	52,583,932	
VI. 순영업손익	468,581,830	446,263,446	
VII. 판매비와 관리비	335,618,104	362,951,378	
1. 인건비(주석32)	188,991,330	202,996,934	
2. 감가상각비 및 상각비(주석13,14,15)	22,222,187	17,977,832	
3. 기타 판매비와관리비(주석33)	124,404,587	141,976,612	
VIII. 영업이익	132,963,726	83,312,068	
IX. 영업외손익(주석34)	18,315,161	2,810,107	
X. 법인세비용차감전연결손이익	151,278,887	86,122,175	
XI. 법인세비용(주석35)	35,391,160	12,103,291	
XII. 당기연결손이익	115,887,727	74,018,884	
대손준비금반영후 조정이익	9,833,664	6,024,109	
당기: 115,518백만원			
전기: 74,049백만원(주석26)			
XIII. 당기연결기타포괄손익			
1. 후속적으로 당기손익으로 재분류되는 항목	8,972,100	6,347,710	
2. 후속적으로 당기손익으로 재분류되지 않는 항목	861,564	(323,601)	
XIV. 당기연결총포괄이익	125,721,391	80,042,993	

제 57(당)기 2017년 12월 31일 현재 제 56(전)기 2016년 12월 31일 현재
 대신증권주식회사와 그 종속기업

과목	제 57(당)기	제 56(전)기	단위:천 원
XV. 당기연결순이익의 귀속	115,887,727	74,018,884	
1. 지배기업주주지분순이익	115,886,079	74,018,238	
2. 비지배지분순이익(손실)	1,648	646	
XVI. 당기연결총포괄이익의 귀속	125,721,391	80,042,993	
1. 지배기업주주지분총포괄이익	125,718,753	80,044,911	
2. 비지배지분총포괄이익(손실)	2,638	(1,918)	
지배기업주주지분에 대한 주당이익(주석37)			
보통주기본주당순이익(단위:원)	1,615	1,027	
우선주기본주당순이익(단위:원)	1,657	1,075	
2우선주기본주당순이익(단위:원)	1,607	1,025	
보통주희석주당순이익(단위:원)	1,602	1,020	
우선주희석주당순이익(단위:원)	1,644	1,067	
2우선주희석주당순이익(단위:원)	1,594	1,017	

연결자본변동표

과목	지배기업주주지분					
	자본금	자본잉여금	기타포괄 손익누계액	이익잉여금	자본조정	지배기업 주주지분 소계
2016.1.1(전기초)	434,867,000	694,981,258	95,121,676	693,227,574	(186,747,917)	1,731,449,591
당기연결총포괄손익	-	-	-	-	-	-
당기연결순이익	-	-	-	74,018,238	-	74,018,238
매도가능금융자산평가손익(주식36)	-	-	6,024,568	-	-	6,024,568
관계기업투자 지분법평가(주식36)	-	-	7,589	-	-	7,589
해외사업환산손익(주식36)	-	-	318,117	-	-	318,117
확정급여제도의 재측정요소(주식36)	-	-	(323,601)	-	-	(323,601)
자본에 직접 인식된 주주와의 거래	-	-	-	-	-	-
연차배당	-	-	-	(36,119,116)	-	(36,119,116)
자기주식의 변동(주식26)	-	-	-	-	2,901,441	2,901,441
기타(주식26)	-	-	-	-	(278,552)	(278,552)
2016.12.31(전기말)	434,867,000	694,981,258	101,148,349	731,126,696	(184,125,028)	1,777,998,275
2017.1.1(당기초)	434,867,000	694,981,258	101,148,349	731,126,696	(184,125,028)	1,777,998,275
당기연결총포괄손익	-	-	-	-	-	-
당기연결순이익	-	-	-	115,886,079	-	115,886,079
매도가능금융자산평가손익(주식36)	-	-	11,426,587	-	-	11,426,587
관계기업투자 지분법평가(주식36)	-	-	(260,809)	-	-	(260,809)
해외사업환산손익(주식36)	-	-	(2,194,668)	-	-	(2,194,668)
확정급여제도의 재측정요소(주식36)	-	-	861,564	-	-	861,564
자본에 직접 인식된 주주와의 거래	-	-	-	-	-	-
연차배당	-	-	-	(39,814,722)	-	(39,814,722)
자기주식의 변동(주식26)	-	-	-	-	2,442,327	2,442,327
기타(주식26)	-	-	-	-	1,383,798	1,383,798
2017.12.31(당기말)	434,867,000	694,981,258	110,981,024	807,198,053	(180,298,903)	1,867,728,432

제 57(당)기 2017년 12월 31일 현재 제 56(전)기 2016년 12월 31일 현재
대신증권주식회사와 그 종속기업

과목	비지배지분	
	비지배지분	총계
2016.1.1(전기초)	67,569	1,731,517,160
당기연결총포괄손익	-	-
당기연결순이익	646	74,018,884
매도가능금융자산평가손익(주식36)	(2,564)	6,022,004
관계기업투자 지분법평가(주식36)	-	7,589
해외사업환산손익(주식36)	-	318,117
확정급여제도의 재측정요소(주식36)	-	(323,601)
자본에 직접 인식된 주주와의 거래	-	-
연차배당	-	(36,119,116)
자기주식의 변동(주식26)	-	2,901,441
기타(주식26)	-	(278,552)
2016.12.31(전기말)	65,651	1,778,063,926
2017.1.1(당기초)	65,651	1,778,063,926
당기연결총포괄손익	-	-
당기연결순이익	1,648	115,887,727
매도가능금융자산평가손익(주식36)	990	11,427,577
관계기업투자 지분법평가(주식36)	-	(260,809)
해외사업환산손익(주식36)	-	(2,194,668)
확정급여제도의 재측정요소(주식36)	-	861,564
자본에 직접 인식된 주주와의 거래	-	-
연차배당	-	(39,814,722)
자기주식의 변동(주식26)	-	2,442,327
기타(주식26)	100,000	1,483,798
2017.12.31(당기말)	168,289	1,867,896,721

연결현금흐름표

과목	제 57(당)기	제 56(전)기	단위:천 원
I. 영업활동으로부터의 현금흐름	(643,615,587)	(794,444,808)	
1. 당기순이익	115,887,727	74,018,884	
2. 손익조정사항	(72,787,434)	(202,566,076)	
(1) 매매목적보유금융상품 순매매손익	111,447,879	(20,634,942)	
(2) 당기손익인식지정금융상품 손익	19,339,621	8,192,509	
(3) 파생상품관련손익	(67,895,502)	11,182,188	
(4) 대출채권관련손익	34,350,538	40,894,013	
(5) 감가상각비 및 상각비	22,222,187	17,977,832	
(6) 외화환산손익	18,136,661	(1,423,434)	
(7) 순이자손익	(244,034,015)	(246,116,236)	
(8) 매도가능금융자산처분손익	(1,934,643)	(181,140)	
(9) 매도가능금융자산손상관련손익	2,565,591	2,489,257	
(10) 관계기업투자관련손익	(585,725)	6,226,364	
(11) 유형자산처분손익	109,573	2,079,026	
(12) 무형자산처분손익	58,416	935	
(13) 유형자산손상관련손익	472,802	-	
(14) 무형자산손상관련손익	294,074	255,333	
(15) 투자부동산처분손익	-	6,318,625	
(16) 투자부동산손상관련손익	1,157,551	-	
(17) 매각예정비유동자산손상관련손익	6,198,269	6,916,714	
(18) 매각예정비유동자산처분손익	(3,985,212)	(39,577,347)	
(19) 종업원급여관련비용	6,967,764	3,224,486	
(20) 기타손익	1,599,933	1,001,063	
(21) 배당금수익	(14,664,356)	(13,494,613)	
(22) 법인세비용	35,391,160	12,103,291	
3. 자산·부채의 증감	(933,414,956)	(857,753,041)	
(1) 예치금	59,109,438	556,467,725	
(2) 매매목적보유금융자산	426,304,888	(68,743,789)	
(3) 매매목적보유금융부채	(131,483,379)	(11,342,339)	
(4) 당기손익인식지정금융자산	1,036,458,132	908,283,152	
(5) 당기손익인식지정금융부채	(1,699,156,177)	(1,357,952,820)	
(6) 파생상품	(115,984,889)	(47,286,923)	
(7) 대출채권	(809,542,396)	(476,923,568)	
(8) 예수부채	533,918,011	356,365,310	
(9) 차입부채	(156,420,564)	(598,132,253)	
(10) 종업원급여부채	(2,629,062)	(3,575,485)	

제 57(당)기 2017년 12월 31일 현재 제 56(전)기 2016년 12월 31일 현재
대신증권주식회사와 그 종속기업

과목	제 57(당)기	제 56(전)기	단위:천 원
(11) 기타자산	(491,033,019)	6,221,725	
(12) 기타부채	488,044,322	(121,087,461)	
(13) 재고자산	(71,000,264)	-	
(14) 손해배상공동기금	3	(46,315)	
4. 이자의 수취	468,759,900	417,102,412	
5. 이자의 지급	(186,395,898)	(237,480,226)	
6. 배당금의 수취	20,273,893	13,900,706	
7. 법인세의 지급	(55,938,819)	(1,667,467)	
II. 투자활동으로부터의 현금흐름	(186,605,540)	195,253,756	
1. 매도가능금융자산의 취득	(164,026,632)	(15,118,393)	
2. 매도가능금융자산의 처분	52,621,210	29,505,349	
3. 관계기업 투자의 취득	(39,420,837)	(2,575,500)	
4. 관계기업 투자의 처분	15,507,328	14,806,761	
5. 종속기업의 취득(보유현금 차감후)	37,058,063	7,641,345	
6. 종속기업의 처분(보유현금 차감후)	(52,777,412)	(18,347,658)	
7. 유형자산의 취득	(76,662,727)	(101,306,797)	
8. 유형자산의 처분	65,223	796,355	
9. 무형자산의 취득	(2,224,578)	(479,890)	
10. 무형자산의 처분	468,637	75,204	
11. 투자부동산의 처분	-	10,068,102	
12. 매각예정비유동자산의 취득	(13,467,367)	(6,488,374)	
13. 매각예정비유동자산의 처분	59,874,349	280,304,424	
14. 보증금의 증가	(8,989,835)	(11,743,588)	
15. 보증금의 감소	5,369,038	8,116,416	
III. 재무활동으로부터의 현금흐름	843,862,840	718,976,744	
1. 사채의 발행	309,632,741	319,187,941	
2. 사채의 상환	(513,444,256)	(138,101,874)	
3. 차입부채 순증감	1,088,193,209	574,367,279	
4. 임대보증금의 증가	1,377,682	4,835,533	
5. 임대보증금의 감소	(2,011,167)	(12,882,248)	
6. 배당금의 지급	(39,808,402)	(36,113,442)	
7. 비지배지분(부채)의 증감	(76,967)	7,683,555	
IV. 외화환산으로 인한 현금의 변동	(6,410,040)	1,884,126	
V. 현금흐름의 증감(II+III+IV)	7,231,673	121,669,818	
VI. 기초의 현금및현금성자산	307,533,475	185,863,657	
VII. 기말의 현금및현금성자산(주석39)	314,765,148	307,533,475	

재무제표에 대한 감사보고서

독립된 감사인의 감사보고서
대신증권주식회사

이 감사보고서는 감사보고서일(2018년 3월 15일) 현재로 유효한 것입니다. 따라서 감사보고서일 이후 이 보고서를 열람하는 시점까지의 기간 사이에 첨부된 회사의 재무제표에중대한 영향을 미칠 수 있는 사건이나 상황이 발생할 수도 있으며 이로 인하여 이 감사보고서가 수정될 수도 있습니다.

대신증권주식회사 주주 및 이사회 귀중

우리는 별첨된 대신증권주식회사의 재무제표를 감사하였습니다. 동 재무제표는 2017년 12월 31일과 2016년 12월 31일 현재의 재무상태표, 동일로 종료되는 양 보고기간의 포괄손익계산서, 자본변동표 및 현금흐름표 그리고 유의적 회계정책에 대한 요약과 그 밖의 설명정보로 구성되어 있습니다.

재무제표에 대한 경영진의 책임

경영진은 한국채택국제회계기준에 따라 이 재무제표를 작성하고 공정하게 표시할 책임이 있으며, 부정이나 오류로 인한 중요한 왜곡표시가 없는 재무제표를 작성하는데 필요하다고 결정한 내부통제에 대해서도 책임이 있습니다.

감사인의 책임

우리의 책임은 우리가 수행한 감사를 근거로 해당 재무제표에 대하여 의견을 표명하는데 있습니다. 우리는 대한민국 회계감사기준에 따라 감사를 수행하였습니다. 이 기준은 우리가 윤리적 요구사항을 준수하며 재무제표에 중요한 왜곡표시가 없는지에 대한 합리적인 확신을 얻도록 감사를 계획하고 수행할 것을 요구하고 있습니다.

감사는 재무제표의 금액과 공시에 대한 감사증거를 입수하기 위한 절차의 수행을 포함합니다. 절차의 선택은 부정이나 오류로 인한 재무제표의 중요한 왜곡표시위험에 대한 평가 등 감사인의 판단에 따라 달라집니다. 감사인은 이러한 위험을 평가할 때 상황에 적합한 감사절차를 설계하기 위하여 기업의 재무제표 작성 및 공정한 표시와 관련된 내부통제를 고려합니다. 그러나 이는 내부통제의 효과성에 대한 의견을 표명하기 위한 것이 아닙니다. 감사는 또한 재무제표의 전반적 표시에 대한 평가뿐 아니라 재무제표를 작성하기 위하여 경영진이 적용한 회계정책의 적합성과 경영진이 도출한 회계추정치의 합리성에 대한 평가를 포함합니다. 우리가 입수한 감사증거가 감사의견을 위한 근거로서 충분하고 적합하다고 우리는 믿습니다.

감사의견

우리의 의견으로는 회사의 재무제표는 대신증권주식회사의 2017년 12월 31일과 2016년 12월 31일 현재의 재무상태, 동일로 종료되는 양 보고기간의 재무성과 및 현금흐름을 한국채택국제회계기준에 따라 중요성의 관점에서 공정하게 표시하고 있습니다.

2018년 3월 15일

서울특별시 용산구 한강대로 92
삼일회계법인 대표이사 김영식

재무상태표

과목	제 57(당)기	제 56(전)기	단위:천 원
자산			
I. 현금및예치금(주석6)	1,771,026,228	1,715,432,996	
II. 당기손익인식금융자산(주석8)	7,555,158,849	9,180,714,392	
1. 매매목적보유금융자산	4,001,911,695	4,531,818,964	
2. 파생상품자산(주석17)	396,402,677	472,726,006	
3. 당기손익인식지정금융자산	3,156,844,477	4,176,169,422	
III. 매도가능금융자산(주석9)	226,318,878	206,002,874	
IV. 종속기업및관계기업투자(주석10)	763,437,047	717,650,868	
V. 대출채권(주석11)	1,314,841,134	1,296,595,090	
VI. 유형자산(주석12)	301,269,225	257,246,735	
VII. 무형자산(주석13)	30,743,374	26,824,189	
VIII. 투자부동산(주석14)	313,633,844	318,572,947	
IX. 매각예정비유동자산(주석15)	5,400,000	16,362,232	
X. 기타자산(주석14)	1,230,795,542	797,463,019	
자산총계	13,512,624,121	14,532,865,342	
부채			
I. 당기손익인식금융부채(주석16)	4,145,812,193	6,178,021,302	
1. 매매목적보유금융부채	-	131,483,379	
2. 파생상품부채(주석17)	383,590,154	638,293,804	
3. 당기손익인식지정금융부채	3,762,222,039	5,408,244,119	
II. 예수부채(주석18)	1,772,500,281	1,464,530,894	
III. 차입부채(주석19)	4,440,129,528	4,254,875,815	
IV. 사채(주석20)	279,542,634	249,789,774	
V. 종업원급여부채(주석21)	5,335,428	2,048,213	
VI. 충당부채(주석22)	2,546,579	1,943,551	
VII. 당기법인세부채(주석33)	8,842,851	1,108,778	

제 57(당)기 2017년 12월 31일 현재 제 56(전)기 2016년 12월 31일 현재
대신증권주식회사

과목	제 57(당)기	제 56(전)기	단위:천 원
VIII. 이연법인세부채(주석33)	54,903,033	66,762,338	
IX. 기타부채(주석23)	1,085,481,565	631,577,111	
부채총계	11,795,094,092	12,850,657,776	
자본			
I. 자본금(주석24)	434,867,000	434,867,000	
II. 자본잉여금(주석24)	694,981,258	694,981,258	
III. 기타포괄손익누계액(주석24,34)	110,908,217	100,419,802	
IV. 이익잉여금(주석24)	655,270,956	633,673,757	
(대손준비금 적립액)	6,910,460	6,940,921	
(대손준비금 적립예정금액)	368,512	(30,461)	
V. 자본조정(주석24)	(178,497,402)	(181,734,251)	
자본총계	1,717,530,029	1,682,207,566	
부채 및 자본총계	13,512,624,121	14,532,865,342	

포괄손익계산서

과목	제 57(당)기	제 56(전)기	단위:천 원
I. 순수수료손익(주식25)	220,375,246		234,824,648
1. 수수료수익	250,880,269	273,875,860	
2. 수수료비용	30,505,023	39,051,212	
II. 순이자손익(주식26)	(673,669)		1,918,406
1. 이자수익	84,360,546	96,877,489	
2. 이자비용	85,034,215	94,959,083	
III. 당기손익인식금융상품 순손익(주식27)	497,568,789		215,339,378
IV. 당기손익인식지정금융상품 순손익(주식28)	(451,476,026)		(158,730,126)
V. 기타영업손익(주식29)	70,976,557		42,816,357
VI. 순영업손익	336,770,897		336,168,663
VII. 판매비와 관리비	283,867,500		310,735,303
1. 인건비(주식30)	153,117,550	168,951,671	
2. 감가상각비 및 상각비(주식12,13,14)	20,149,750	14,109,295	
3. 기타 판매비와관리비(주식31)	110,600,200	127,674,337	
VIII. 영업이익	52,903,397		25,433,360
IX. 영업외손익(주식32)	20,113,201		7,295,762
X. 법인세비용차감전순이익	73,016,598		32,729,122
XI. 법인세비용(주식33)	11,604,678		2,150,975
XII. 당기순이익	61,411,920		30,578,147
대손준비금반영후 조정이익			
당기: 61,043백만원			
전기: 30,609백만원(주식24)			
XIII. 기타포괄손익	10,488,415		4,693,457
1. 후속적으로 당기손익으로 재분류되는 항목	9,893,511	4,776,049	
매도가능금융자산평가손익(주식34)			
2. 후속적으로 당기손익으로 재분류되지 않는 항목	594,904	(82,592)	

제 57(당)기 2017년 12월 31일 현재 제 56(전)기 2016년 12월 31일 현재
 대신증권주식회사

과목	제 57(당)기	제 56(전)기	단위:천 원
확정급여제도의 재측정요소(주식34)			
XIV. 총포괄이익	71,900,335		35,271,604
XV. 주당순이익(주식35)			
보통주 기본주당순이익(단위:원)	849		416
우선주 기본주당순이익(단위:원)	894		464
2우선주 기본주당순이익(단위:원)	844		414
보통주희석주당순이익(단위:원)	842		413
우선주희석주당순이익(단위:원)	888		461
2우선주희석주당순이익(단위:원)	838		411

자본변동표

제 57(당)기 2017년 12월 31일 현재 제 56(전)기 2016년 12월 31일 현재
대신증권주식회사

과목	자본금	자본잉여금	기타포괄 손익누계액	이익잉여금	자본조정	총계 단위·천 원
2016.1.1(전기초)	434,867,000	694,981,258	95,726,345	639,214,727	(184,512,434)	1,680,276,896
당기총포괄손익						
당기순이익	-	-	-	30,578,147	-	30,578,147
매도가능금융자산평가손익(주석34)	-	-	4,776,049	-	-	4,776,049
확정급여제도의 재측정요소(주석34)	-	-	(82,592)	-	-	(82,592)
자본에 직접 인식된 주주와의 거래						
연차배당	-	-	-	(36,119,116)	-	(36,119,116)
자기주식의 변동(주석24)	-	-	-	-	2,901,441	2,901,441
기타(주석24)	-	-	-	-	(123,259)	(123,259)
2016.12.31(전기말)	434,867,000	694,981,258	100,419,802	633,673,758	(181,734,252)	1,682,207,566
2017.1.1(당기초)	434,867,000	694,981,258	100,419,802	633,673,758	(181,734,252)	1,682,207,566
당기총포괄손익						
당기순이익	-	-	-	61,411,920	-	61,411,920
매도가능금융자산평가손익(주석34)	-	-	9,893,511	-	-	9,893,511
확정급여제도의 재측정요소(주석34)	-	-	594,904	-	-	594,904
자본에 직접 인식된 주주와의 거래						
연차배당	-	-	-	(39,814,722)	-	(39,814,722)
자기주식의 변동(주석24)	-	-	-	-	2,442,328	2,442,328
기타(주석24)	-	-	-	-	794,522	794,522
2017.12.31(당기말)	434,867,000	694,981,258	110,908,217	655,270,956	(178,497,402)	1,717,530,029

현금흐름표

제 57(당)기 2017년 12월 31일 현재 제 56(전)기 2016년 12월 31일 현재
대신증권주식회사

과목	제 57(당)기	제 56(전)기	단위·천 원
I. 영업활동으로부터의 현금흐름	(320,027,466)		(90,412,394)
1. 당기순이익	61,411,920	30,578,147	
2. 손익조정사항	(43,119,449)	(157,222,417)	
(1) 매매목적보유금융상품매매손익	111,565,049	(21,232,276)	
(2) 당기순이익지정금융상품 손익	17,398,942	3,804,286	
(3) 파생상품관련손익	(64,942,377)	8,603,720	
(4) 대출채권관련손익	321,867	(127,011)	
(5) 감가상각비 및 상각비	20,149,750	14,109,295	
(6) 외화환산손익	17,192,461	(1,564,728)	
(7) 순이자손익	(114,525,869)	(137,609,271)	
(8) 매도가능금융자산처분손익	1,196,065	2,294,813	
(9) 종속기업 및 관계기업 투자 관련손익	(1,728,129)	(57,101)	
(10) 매도가능금융자산손상관련손익	1,356,306	1,811,355	
(11) 유형자산처분손익	111,204	1,507,782	
(12) 무형자산처분손익	58,416	935	
(13) 투자부동산처분손익	-	6,318,625	
(14) 매각예정비유형자산처분손익	172,333	(10,017,613)	
(15) 유형자산손상관련손익	472,803	-	
(16) 무형자산손상관련손익	294,074	228,333	
(17) 투자부동산손상관련손익	1,157,551	-	
(18) 매각예정비유형자산손상관련손익	314,318	7,602,084	
(19) 중업원급여관련비용	5,110,750	1,490,159	
(20) 기타손익	3,171,648	1,686,452	
(21) 배당금수익	(53,571,289)	(38,223,231)	
(22) 법인세비용	11,604,678	2,150,975	
3. 자산·부채의 증감	(480,452,274)	(145,949,981)	

현금흐름표

과목	제 57(당)기	제 56(전)기	단위:천 원
(1) 예치금	(4,993,188)	593,324,851	
(2) 매매목적보유금융자산	418,342,220	(11,462,766)	
(3) 매매목적보유금융부채	(131,483,379)	(11,342,339)	
(4) 당기손익인식지정금융자산	1,036,458,132	1,146,160,395	
(5) 당기손익인식지정금융부채	(1,699,156,178)	(1,357,952,820)	
(6) 파생상품	(113,437,945)	(46,467,804)	
(7) 대출채권	(23,281,787)	(13,313,171)	
(8) 예수부채	307,850,218	113,312,456	
(9) 차입부채	(293,727,939)	(456,291,883)	
(10) 종업원급여부채	(932,298)	(1,959,766)	
(11) 기타자산	(443,235,252)	(2,998,095)	
(12) 기타부채	467,145,119	(96,912,724)	
(13) 손해배상공통기금	3	(46,315)	
4. 이자의 수취	265,604,168	313,119,070	
5. 이자의 지급	(140,800,510)	(173,818,200)	
6. 배당금의 수취	36,386,840	34,412,949	
7. 법인세의 환급(납부)	(19,058,161)	8,468,038	
II. 투자활동으로부터의 현금흐름	(102,587,798)	(34,208,194)	
1. 매도가능금융자산의 처분	38,328,558	29,236,041	
2. 종속기업 및 관계기업 투자의 처분	21,573,600	5,717,929	
3. 유형자산의 처분	17,727	623,016	
4. 무형자산의 처분	468,637	75,204	
5. 투자부동산의 처분	-	10,068,100	
6. 매각예정비유동자산의 처분	5,356,546	69,453,667	
7. 보증금의 감소	4,183,165	7,670,047	
8. 매도가능금융자산의 취득	(48,124,812)	(10,051,149)	

제 57(당)기 2017년 12월 31일 현재 제 56(전)기 2016년 12월 31일 현재
대신증권주식회사

과목	제 57(당)기	제 56(전)기	단위:천 원
9. 종속기업 및 관계기업 투자의 취득	(43,324,338)	(36,387,000)	
10. 유형자산의 취득	(77,517,981)	(99,156,572)	
11. 무형자산의 취득	(1,878,900)	(105,270)	
12. 보증금의 증가	(1,670,000)	(11,352,207)	
III. 재무활동으로부터의 현금흐름	473,222,172	142,529,995	
1. 사채의 발행	129,632,741	-	
2. 차입금의 순증감	484,006,557	186,149,898	
3. 임대보증금의 증가	1,377,682	4,835,533	
4. 배당금의 지급	(39,808,402)	(36,113,442)	
5. 사채의 상환	(100,000,000)	-	
6. 임대보증금의 감소	(1,986,406)	(12,341,994)	
IV. 외화로 표시된 현금및현금성자산의 환율변동효과	(6,408,308)	1,871,651	
V. 현금흐름의 증감(I+II+III+IV)	44,198,600	19,781,058	
VI. 기초의 현금및현금성자산	112,416,452	92,635,394	
VII. 기말의 현금및현금성자산(주석37)	156,615,052	112,416,452	



1975

대신증권 로고

대신증권 

2011

대신증권 로고 리뉴얼

연혁

1960 - 1979

- 1962. 07. 27 삼락증권 설립
- 1975. 04. 22 대신증권으로 상호 변경
- 1975. 10. 01 서울 증권거래소(현 한국거래소)에 주식상장

1980 - 1999

- 1984. 08. 25 동경사무소 개설
- 1984. 09. 22 대신경제연구소 설립
- 1985. 05. 28 본사사옥 여의도로 이전
- 1986. 11. 27 대신종합개발금융 설립
- 1987. 08. 28 대신전산센터 설립
- 1988. 03. 24 대신투자자문(현 대신자산운용) 설립
- 1990. 07. 20 대신송춘문화재단 설립
- 1995. 06. 20 대신팩토링주식회사 창립
- 1997. 04. 12 홈트레이딩 시스템 오픈(CYBOS)
- 1998. 06. 09 인터넷 웹트레이딩 개시
- 1999. 08. 31 일본 스미토모생명과 자본 및 업무 제휴

2000 - 2009

- 2002. 09. 16 보통주 자사주 20만주 이익소각
- 2003. 07. 21 한국배당주가지수(KODI) 구성종목에 선정
- 2003. 12. 01 기업지배구조주가지수(KOGI) 구성종목 선정
- 2004. 04. 26 대만 폴라리스증권에 CYBOS 수출
- 2004. 06. 15 한국거래소 기업지배구조 우수기업 선정
- 2005. 12. 13 태국 Settrade사에 CYBOS 선물거래 시스템 수출
- 2006. 10. 16 닛코코디알그룹과 자본 및 업무 제휴
- 2007. 11. 02 런던증권거래소 GDS 상장
- 2008. 02. 13 홍콩 현지법인 설립
- 2008. 05. 26 상해사무소 개설
- 2009. 10. 20 다우존스 한국지속가능경영지수 구성종목에 선정

2010 - 2017

- 2010. 01. 09 금융주치의 선포식
- 2010. 04. 06 인도네시아 만디라증권과 MOU 체결
- 2011. 08. 31 대신저축은행 출범
- 2012. 06. 12 일본 오카상 증권과 전략적 제휴
- 2012. 06. 20 대신금융그룹 창립 50주년, 대신금융그룹 선포
- 2014. 04. 17 대신프라이빗에쿼티 출범
- 2014. 05. 08 대신에프앤아이, 대신에이엠씨 출범
- 2015. 01. 15 대신하우스뷰 발표
- 2016. 04. 14 대신증권-코인원 블록체인 증권서비스 전략적 제휴
- 2016. 10. 09 신기술사업금융업 등록
- 2016. 11. 14 태국 부알루양증권과 전략적 제휴
- 2016. 12. 01 말레이시아 메이뱅크 김영증권과 주식매매중개 계약 체결
- 2016. 12. 26 대신금융그룹 명동사옥으로 이전

수상내역

2017. 02

제5회 뉴스핌 캐피탈마켓 대상 베스트 글로벌자산관리 (뉴스핌)

2017. 03

파생상품-시장조성자 표창 한국거래소-표창 (한국거래소)
 제22회 매경금융상품대상 우수상-밸런스 달러 RP (매일경제)
 2016년 하반기 우수 국고채 전문딜러 표창장 (기획재정부)

2017. 04

2017 이데일리 금융투자대상 최우수장-정보기술(IT) 부문 (이데일리)
 사랑의열매 표창패 제2017-198호 (사랑의 열매)

2017. 05

제10회 자본시장대상 리테일대상 (헤럴드경제)

2017. 09

2017 상반기 우수 국고채 전문딜러 (기획재정부)

2017. 10

2017 아시아투데이 금융대상 시상식 로보어드바이저 분야 최우수상 (아시아투데이)
 제7회아시아모바일트레이딩시스템대상 안정성부문 최우수상 (한국거래소)
 Red Dot Winner (2016 애뉴얼리포트) Design Award (Reddot)

2017. 11

2017 대한민국 증권대상 자산관리 최우수상 (서울경제 금융투자협회)
 제5회 best MTS 어워드 종합 우수상 (머니투데이)

2017. 12

2017 아시아자본투자대상 WM부문 최우수상 (아시아경제 한국거래소)
 올해의 마켓리더 대상 MTS부문 우수상 (한국금융투자협회)

주요성과

2017. 01

대신금융그룹, 2017년 명동시대 개막

대신금융그룹은 서울시 중구 삼일대로 343에 위치한 대신파이낸스센터에서 준공식을 가졌습니다. 지하 7층 ~ 지상 26층, 연면적 5만 3,328㎡의 건물로, 네모 반듯한 건물 외관을 통해 대신금융그룹의 핵심가치인 '신뢰'를 형상화하고, 벽돌을 쌓아 올리는 방식의 건축을 통해 고객에게 '신뢰'를 쌓아가겠다는 것을 표현했습니다. 직사각형인 간결한 모양의 신사옥은 안정적이고 균형 잡힌 인상을 주고 대신증권의 핵심가치인 '신뢰'를 나타냅니다. 또한, 벽돌을 쌓아 올린 것 같은 신사옥 외관은 대신금융그룹이 지금까지 쌓아온 '역사'와 '전통'을 상징합니다. 증권을 비롯한 전 계열사들이 명동에 모여 제 2의 창업이라는 각오로 또 한번의 전성기를 열어나가겠습니다.



대신증권, 자산관리전문 WM센터 1호점 개설

대신증권은 기존 반포지점을 서울시 서초구 잠원로 24, 반포자이플라자 2층으로 옮기고 '반포WM센터'로 승격시켰습니다. 반포WM센터는 대신증권에서 처음으로 선보이는 자산관리전문 WM센터이자 대체투자 전문센터입니다. 반포WM센터는 고객자산가들을 중심으로 생애주기를 고려한 자산배분 컨설팅을 제공하고 부동산, 사모펀드 등 대체투자상품을 활용해 실질적이고 차별화된 자산관리 서비스를 선보일 계획입니다. 또한 위스키바, 커피숍, 와인바 등을 컨셉으로 하는 HNW 고객을 위한 특화된 HNW존을 마련하고 가장 도덕적인 금융서비스를 제공한다는 철학 아래 고객과 함께하는 바자회, 전시회 등 다양한 마케팅 활동을 진행하고 있습니다.



2017. 02

대신증권, 업계최초 인공지능 '챗봇' 서비스 출시

대신증권은 금융투자업계에선 처음으로 인공지능에 기반한 '챗봇' 서비스 『벤자민서비스』를 오픈하고, 채팅을 통해 고객의 문의사항을 실시간으로 접수해 신속하게 해결해 주는 '챗봇' 서비스를 시작하였습니다. 금융계의 전설적 인물인 벤자민 그레이엄을 모티브로 만들어진 대화형 채팅봇으로 빠르게 변하는 금융 환경 속에서 인공지능 기술을 접목한 금융서비스를 통해, 모바일 시대에 요구되는 고객들의 다양한 니즈를 충족시키기 위해 도입되었습니다. 벤자민 서비스는 채팅을 통해 365일, 24시간 언제나 고객들이 궁금해하는 계좌관리, 공인인증서, 공모주 청약 등 업무대화에서부터 간단한 일상대화까지 질문을 해결할 수 있습니다. 앞으로 벤자민을 더욱 진화시켜 뉴스검색 기능을 탑재해 문의에 대한 답변범위를 더욱 넓힐 것이며, 인공지능 기반의 음성대화기술도 도입할 계획입니다.

2017. 03

'대신증권 3.0 명동에서 시작됩니다' 이벤트 시상식 개최

대신증권이 32년만의 명동 복귀를 기념해 진행했던 총 1억 원 규모의 대고객 이벤트가 성황리에 종료되었습니다. 32년만의 명동복귀를 기념하고, 고객들의 성원에 보답하고자 준비한 이벤트로 신규/기존 고객이 참여했으며, 입금, 주식매매, 펀드매수 등 대신증권을 통해 금융거래를 한 총 11,222명이 참여했습니다. 1등은 BMW 320D 승용차를 경품으로 받았고, 2등에게는 10돈 상당의 순금 황소상을 경품으로 증정했습니다.

2017. 04

대신증권, 벤자민-카카오톡 연계 서비스 오픈

대신증권은 금융투자업계 최초의 챗봇인 벤자민을 카카오톡에서도 이용할 수 있는 벤자민-카카오톡 연계 서비스를 시작하였습니다. 벤자민은 대신증권이 서비스하는 인공지능 기반의 대화형 채팅로봇으로, 대신증권 MTS인 CYBOS TOUCH나 크레온모바일에서 이용이 가능했으며, 이번 연계 서비스로 카카오톡의 친구 찾기 기능을 이용해 대신증권이나 크레온을 친구로 추가하면 누구나 이용이 가능합니다. 카카오톡에서 만나는 벤자민은 온라인 계좌개설, 질의응답, 주식종목과 관련된 정보, 금융상품 소개, MTS 다운로드 연결 등의 서비스를 제공합니다. 계좌 개설부터 프로그램 설치, 증권업무와 관련된 간단한 문의 사항까지 한 번에 처리할 수 있으며, 빅데이터를 기반으로 주식 및 금융상품을 실시간으로 분석하고 해당 통계를 기초로 주제와 맞는 이슈 종목 및 상품을 순위별로 제공합니다. 이번 서비스에 관한 문의는 대신증권 홈페이지나 크레온 홈페이지, 고객감동센터(1588-4488)를 통해 확인 가능합니다.



2017. 07

대신증권 태국 부알루앙증권과 HTS, MTS 수출 본 계약 체결

대신파이낸스센터에서 이재철 대표와 태국 부알루앙증권의 피척시티암누아이 대표가 참석한 가운데 온라인 주식거래 플랫폼 수출을 위한 본 계약을 체결했습니다. 양사는 지난 해 11월 온라인기술 수출을 위한 전략적 업무제휴를 체결한 바 있습니다. 온라인 주식거래 시스템인 'CYBOS TOUCH'를 태국에 구축해 주고, 시스템에 대한 유지보수 및 업그레이드까지 맡게 됩니다. 이후, 시스템을 통해 발생하는 매출수수료의 일정부분을 부알루앙증권과 공유하게 됩니다. 금본 계약은 협력기간인 10년 동안 매출수수료를 공유하는 구조로, 장기적인 신뢰기반 구축을 통해 해외 파트너사와 지속적인 협력관계를 이어갈 계획입니다.



2017. 08


대신증권 연차보고서, '2017 레드닷 어워드' 수상

『2017 레드닷 디자인 어워드(Reddot Design Award)』에서 대신증권의 연차보고서인 '2017 애뉴얼리포트'가 커뮤니케이션 부문 위너(Winner)를 수상했습니다. 레드닷 어워드는 세계 3대 디자인 어워드로 인정받는 시상식으로, 이번 수상은 2013년, 2015년에 이어 세 번째이며, 전 세계 50개국에서 총 8천여개의 작품이 출품돼 경쟁했습니다. 대신증권의 '2017 애뉴얼리포트'는 명동 대신파이낸스센터와 대신증권 CI를 그래픽화해 애뉴얼리포트에 담아냄으로써, 명동에서의 새로운 출발과 제 2의 도약을 대신증권 고유의 브랜드 아이덴티티로 표현했다는 점이 높은 평가를 받았습니다.



대신증권, 기존 종이쇼핑백 대신 자투리 원단 활용한 에코백 제작

대신증권은 친환경 경영활동의 일환으로 기존의 종이쇼핑백 대신 자투리 원단으로 제작한 친환경 에코백을 제작해 고객에게 배포하였습니다. 그 동안 유통이나 제조업체에서 에코백을 보급한 사례는 있었지만, 금융투자업계에서 회사 쇼핑백을 에코백으로 전면 교체한 것은 대신증권이 처음입니다. 에코백 제작은 그룹의 친환경 경영철학을 반영해 이루어졌습니다. 대신금융그룹은 명동 신사옥을 친환경소재로 건축해 녹색건축인증 최우수등급을 획득하는 등 그룹차원에서 친환경 경영 활동에 적극 나서고 있습니다. 에코백은 버려지는 자투리 원단을 소재로 국내 중소기업이 제작해 중소기업 상생을 실천했습니다. 대신의 기업철학을 영문 텍스트로 녹여낸 디자인과 브랜드 노출이 최소화된 에코백은 대신금융그룹 본사 및 전 영업점에 보급돼 고객들에게 지속적으로 전달될 예정입니다.



2017. 10

대신증권 Blog, 입소문 타며 인기


대신증권 공식블로그인 '밸런스 뷰(Balance View)' (<http://blog.daishin.com>)가 지난 9월 콘텐츠 조회수가 120만건을 넘으며 최근 1년간 월평균 조회수가 100만 건을 돌파했습니다. 월 평균 100만명이 대신증권 공식블로그를 찾아오고 있으며, 이웃은 1만 6천명을 돌파했습니다. '밸런스 뷰'는 어려운 투자정보와 광고성 콘텐츠를 과감히 배제하고, 대중이 쉽고 재미있게 접근할 수 있는 재테크 콘텐츠를 다양한 각도로 제공하려 노력하고 있습니다. '신혼부부 종자돈 1억원 만들기', '비혼족 싱글남 재테크', '희귀동전 찾기', '10만원으로 시작하는 소액투자', '푼돈재테크 1,000원의 기적' 등의 콘텐츠는 평균 조회수가 20~30만에 달합니다. 앞으로도 시사각각 변하는 대내외 경제 흐름을 파악할 수 있도록 경제트렌드, 용어퀴즈, 금융상식 등 다양한 금융 콘텐츠를 포함하여 초보투자자도 쉽게 이해할 수 있는 콘텐츠를 만들어 가겠습니다.



2017. 11

대신증권, 제 3회 크리에이티브포럼(DCF) 개최

대신증권이 각 분야의 크리에이티브 셀럽(celeb, 유명인사)들의 아이디어와 경험을 공유하는 크리에이티브포럼을 개최하였습니다. 대신크리에이티브포럼은 각 분야의 크리에이터(Creator)를 초청해 그들의 아이디어와 경험을 공유하고, 대신금융그룹의 철학인 신뢰와 상생의 가치를 고객과 함께 나누는 시간으로, 3회째를 맞는 포럼에는 창의적인 아이디어와 인사이트로 새로운 커뮤니케이션 패러다임을 만들어가는 두 명의 크리에이터가 강사로 초빙되었습니다. 앞으로도 다양한 경험과 지식을 꾸준히 공유하는 대신증권이 되겠습니다.



사회공헌

2017. 03

2017년 제9기 대신송촌 나주축구교실 후원금 지원

대신송촌문화재단은 2017년 3월 24일 제9기 대신송촌 드래곤즈 나주축구교실에 후원금을 전달했습니다. 대신송촌문화재단은 지역사회 공헌활동 일환으로 스포츠 환경개선과 우수한 꿈나무를 조기 발굴하여 대한민국 축구 발전에 기여하기 위하여 2009년 9월 대신송촌드래곤즈 나주축구교실을 개소하여 매년 나주지역초등학교 70명을 선발해 프로축구단 전남드래곤즈와 공동으로 매주 1회 나주초등학교에서 교육을 실시하고 있습니다. 회원 혜택으로는 유니폼 및 운동복 지급, 우수선수를 조기 발굴하여 전남드래곤즈와 연계 육성, K-리그 유소년클럽 대회 참가, 홈 경기 선수 에스코트, 축구체험학습의 기회를 제공하고 있습니다.

2017. 04

2017년 독후감 경진대회 개최

대신송촌문화재단은 장학생 추천 학생들의 인성 및 교양 함양을 위한 경진대회를 통해 대상 1명, 최우수상 2명, 우수상 5명, 장려상 10명에게 상장과 상금을 시상했습니다.

2017. 11

사랑의 김치 페어 참가

대신증권은 금융투자협회가 주관한 저소득가정 아동들의 따뜻한 겨울나기를 돕기 위한 김장김치 나눔 행사에 참석하였습니다. 7번째 참여하는 사랑의 김치페어는 금융투자업계의 대표적인 사회공헌 활동으로 100여 곳의 복지시설을 통해 어려운 아이들에게 김장김치를 제공합니다. 대신증권은 앞으로도 사회의 소외된 이웃들에게 도움의 손길을 보내는 금융회사로 거듭나겠습니다.

나주지역 사랑의 성금 전달식

대신송촌문화재단은 2017년 11월 7일 전남 나주지역 사회복지시설인 계산원, 금성원, 이화영아원, 수산원, 성산원, 어린이마동지, 백민원, 금성원 등을 방문해 사랑의 성금을 전달했습니다. 2004년부터 시작된 대신금융그룹의 '사랑의 성금' 전달은 14회째를 맞습니다. 사랑의 성금은 형편이 어려운 학생에게 장학금을 지급하는 것으로 시작해 선천적 장애아동의 의료비, 출소자 사회정착 지원금, 의료기관지원 등 도움이 필요한 사회 각 계층에 대한 지원활동을 지속해 오고 있습니다. 현재까지 총 지원규모는 97억원에 이릅니다. 앞으로도 활발한 사회공헌활동을 통해 기업의 이윤을 사회에 환원하는 사회적 책임을 다하고 나눔을 계속 실천해 나가겠습니다.



과산지역 사랑의 성금 전달식

대신송촌문화재단은 2017년 11월 9일 충북 과산에 위치한 다문화가족지원센터를 방문하여 사랑의 성금을 전달했습니다. 매년 충북 과산을 찾아 사랑의 성금을 전달하고 있으며, 다문화가족지원센터 외에도 지역 내 청천재활원도 방문하여 성금을 전달하고 관계자를 위로하는 시간을 가졌습니다.

대한변호사협회법률구조재단 사랑의 성금 전달

대신송촌문화재단은 2017년 11월 10일 대한변호사협회법률구조재단에 사랑의 성금 100만원을 전달했습니다. 이 성금은 사외계층, 다문화가정 및 이주외국인, 북한이탈주민, 국제법상 난민, 가정폭력, 성폭력피해자, 한부모 가정 등 법률지식이 부족하거나 경제적인 어려움으로 법의 보호를 충분히 받지 못하는 법률구조가 필요한 사람들을 위하여 사용될 예정입니다.

2017. 12

국립현대미술관 후원금 지급

대신송촌문화재단은 2017년 12월 8일에 국립현대미술관진흥재단을 통하여 국립현대미술관후원회에 학술연구지원금 2,000만원을 전달했습니다. 국립현대미술관 후원회의 주요 사업은 근대미술의 조사·연구 지원, 작품의 수집과 보존, 기획 및 상설전시 지원, 각종 교육 프로그램의 개발과 실시 지원, 학술과 출판, 국제 근대미술의 작품과 정보의 교류 지원 등 다양합니다. 대신송촌문화재단은 2012년 2천만원, 2013년 2천만원, 2014년 2천만원, 2015년 2천만원, 2016년 2천만원을 후원하는 등 지금까지 총액 1억 2천만원을 지원했습니다.

중앙대학교 장학기금 전달

대신송촌문화재단은 2017년 12월 27일故양회문 회장님의 유지에 따라 2011년부터 기금을 조성하여 장학금을 전달해왔습니다. 장학기금 전달식으로 총 2억 9000만 원의 기부금을 기탁하였으며, 중앙대학교 영어영문학과 발전에 위해 쓰일 예정입니다.

국립암센터발전기금 사랑의 성금 전달

대신송촌문화재단은 2017년 12월 21일 국립암센터발전기금에 사랑의 성금 5천만원을 전달했습니다. 이 발전기금은 암의 예방과 조기진단을 위한 홍보·교육·검진 및 연구사업 지원과 암 관련 국내/외 학술교류 및 학술대회 지원, 저소득환자, 학구환자 등의 진료비 지원 등의 사업에 사용될 예정입니다. 대신송촌문화재단은 2011년 5천만원, 2012년 4천만원, 2013년 2천만원, 2016년 4천만원을 후원하는 등 지금까지 총액 1억 7천 1백 40만원을 지원했습니다.



영업망

국내 영업망 (직할)

영업부 서울시 중구 삼일대로 343 대신파이낸스센터 3층 (02-757-8211)

국내 영업망 (강북)

목동WM센터 서울시 양천구 목동서로 49 광장상가빌딩 2층 (02-2653-7778)
 여의도영업부 서울시 영등포구 의사당대로 147 알리안츠타워 2층 (02-6951-0123)
 대림동지점 서울시 영등포구 시흥대로 641 대신증권빌딩 1층 (02-849-4923)
 노원지점 서울시 노원구 노해로 466 SK브로드밴드빌딩 1층 (02-3391-4654)
 광명센터 경기도 광명시 철산로 16 대신증권빌딩 2층 (02-2681-2311)
 광화문센터 서울시 종로구 사직로 130 적선현대빌딩 1,2층 (02-735-7571)
 신촌지점 서울시 마포구 서강로 144 동인빌딩 5층 (02-719-3713)
 부천지점 경기도 부천시 원미구 길주로 91 비잔티움 2층 (032-667-1512)
 인천센터 인천시 남동구 인하로 489번길 4 맨하탄빌딩 3층 (032-435-8700)
 일산지점 경기도 고양시 일산서구 중앙로 1,419 정도프라자 2층 (031-919-5033)
 평촌지점 경기도 안양시 동안구 시민대로 206 인탑스빌딩 2층 (031-388-2400)
 이촌동지점 서울시 용산구 이촌로64길 14 제일빌딩 4층 (02-749-4800)
 송도지점 인천시 연수구 컨벤시아대로 69 송도밀레니엄빌딩 2층 (032-763-8108)

국내 영업망 (강남)

분당센터 경기도 성남시 분당구 황새울로 360번길 27 코스콤빌딩 3층 (031-702-5400)
 압구정WM센터 서울시 강남구 압구정로 218 영신빌딩 2층 (02-546-3901)
 강남대로센터 서울시 강남구 강남대로 292 야드엘파이낸스빌딩 2층 (02-3462-1630)
 도곡WM센터 서울시 강남구 남부순환로 2,913 동하빌딩 2층 (02-553-8400)
 선릉센터 서울시 강남구 테헤란로 420 HLMC빌딩 1,2층 (02-569-9233)
 잠실WM센터 서울시 송파구 석촌호수로 61 트리지움상가 3층 (02-421-2332)
 반포WM센터 서울시 서초구 잠원로 24 반포자이프라자 2층 (02-592-6200)
 청담WM센터 서울시 강남구 영동대로 707 금융주치의청담센터 1층 (02-3443-0100)
 양재동지점 서울시 서초구 논현로 79 윈스톤호피스텔 2층 (02-574-0300)
 송탄지점 경기도 평택시 관광특구로 33 범한배관빌딩 3층 (031-763-8108)
 오산센터 경기도 오산시 성호대로 129 이노센스빌딩 2층 (031-375-8377)
 수지지점 경기도 용인시 수지구 성북2로 52 세호빌딩 3층 (031-265-2733)
 사당지점 서울시 동작구 동작대로 89 골든시네마타워 3층 (02-3474-0600)
 명일동지점 서울시 강동구 양재대로 1,596 이노센스빌딩 2층 (02-3426-3551)
 수원지점 경기도 수원시 팔달구 권광로 199 세영빌딩 4층 (031-224-9900)
 마이스터클럽 서울시 송파구 올림픽로35길 112 장미상가 2층 (02-3432-4950)

국내 영업망 (서부)

상무WM센터 광주시 서구 상무중앙로 64 아주빌딩 2층 (062-371-0017)
 광주센터 광주시 동구 금남로 147 대신증권빌딩 1층 (062-223-6601)
 대전센터 대전시 서구 대덕대로 226 명동프라자 2층 (042-482-1221)
 천안센터 충청남도 천안시 서북구 불당22대로 92 마블러스타워 3층 (041-578-0535)
 순천지점 전라남도 순천시 이수로 296 청우이앤씨빌딩 1층 (061-724-8440)
 전주지점 전라북도 전주시 완산구 팔달로 235 대신증권빌딩 2층 (063-275-4600)
 목포지점 전라남도 목포시 옥암로 95 포르모빌딩 3층 (061-284-4611)
 나주지점 전라남도 나주시 빛가람로 685 비전타워 2층 (061-337-9696)
 광양지점 전라남도 광양시 중동로 63 해운빌딩 1층 (061-791-7800)
 제주지점 제주도 제주시 1100로 3339 세기스마트빌딩 1층 (064-743-4131)
 청주지점 충청북도 청주시 흥덕구 대농로 47 흥복드림몰빌딩 3층 (043-222-7290)
 군산지점 전라북도 군산시 수송로 188 청담빌딩 3층 (063-442-3151)

국내 영업망 (동부)

부산센터 부산시 부산진구 중앙대로 709 서면금융빌딩 3층 (051-806-5561)
 대구센터 대구시 달서구 달구벌대로 1,748 벽산타워 3층 (053-558-6300)
 창원센터 경상남도 창원시 성산구 상남로 113 수협빌딩 4층 (055-281-6404)
 동래WM센터 부산시 동래구 총렬대로 212 대신증권빌딩 2층 (051-556-8200)
 복현지점 대구시 북구 동북로 150 대현빌딩 3층 (053-958-1711)
 동대구지점 대구시 수성구 달구벌대로 2,392 범우빌딩 2층 (053-751-6040)
 포항지점 경상북도 포항시 남구 시청로 8 경림빌딩 1층 (054-273-4411)
 울산지점 울산시 남구 삼산로 262 제일화재빌딩 3층 (052-265-2265)
 해운대지점 부산시 해운대구 해운대해변로 154 마리나센터 3층 (051-704-3800)
 무거동지점 울산시 남구 북부순환도로 17 대신증권(남운프라자) 2층 (052-224-5500)

해외 네트워크

동경 8F, Nax Bldg, 1-3-2, Shinkawa, Chuo-ku, Tokyo, 104-0033, Japan
 Tel. 81-3-3551-8088 / Fax. 81-3-3551-5533
 홍콩 Infinitus Plaza Level 12, 199 Des Voeux Road, Sheung Wan, Hong Kong
 Tel. 852-2167-8730 / Fax. 52-2167-8911

사업단장 및 본부장

WM사업단



WM사업단장 신인식



강남지역본부장 박동현



강북지역본부장 정재중



동부지역본부장 이정화

S&P사업단



서부지역본부장 정연규



S&P사업단장 배영훈



Product부문장 이득원



Mkt Solution부문장 이환목

IB사업단



PF부문장 권택현



IB부문장 박성준

직할부문



경영전략총괄 김범철



비서/브랜드본부장 송혁



고객자산본부장 & 홍보담당 조경순



경영지원본부장 홍대한



경영기획본부장 이동훈



R&S본부장 김재중



IT본부장 최명재



리스크관리담당 이문수



준법지원담당 최정석



스마트 Biz본부장 김상원



감사담당 김성원



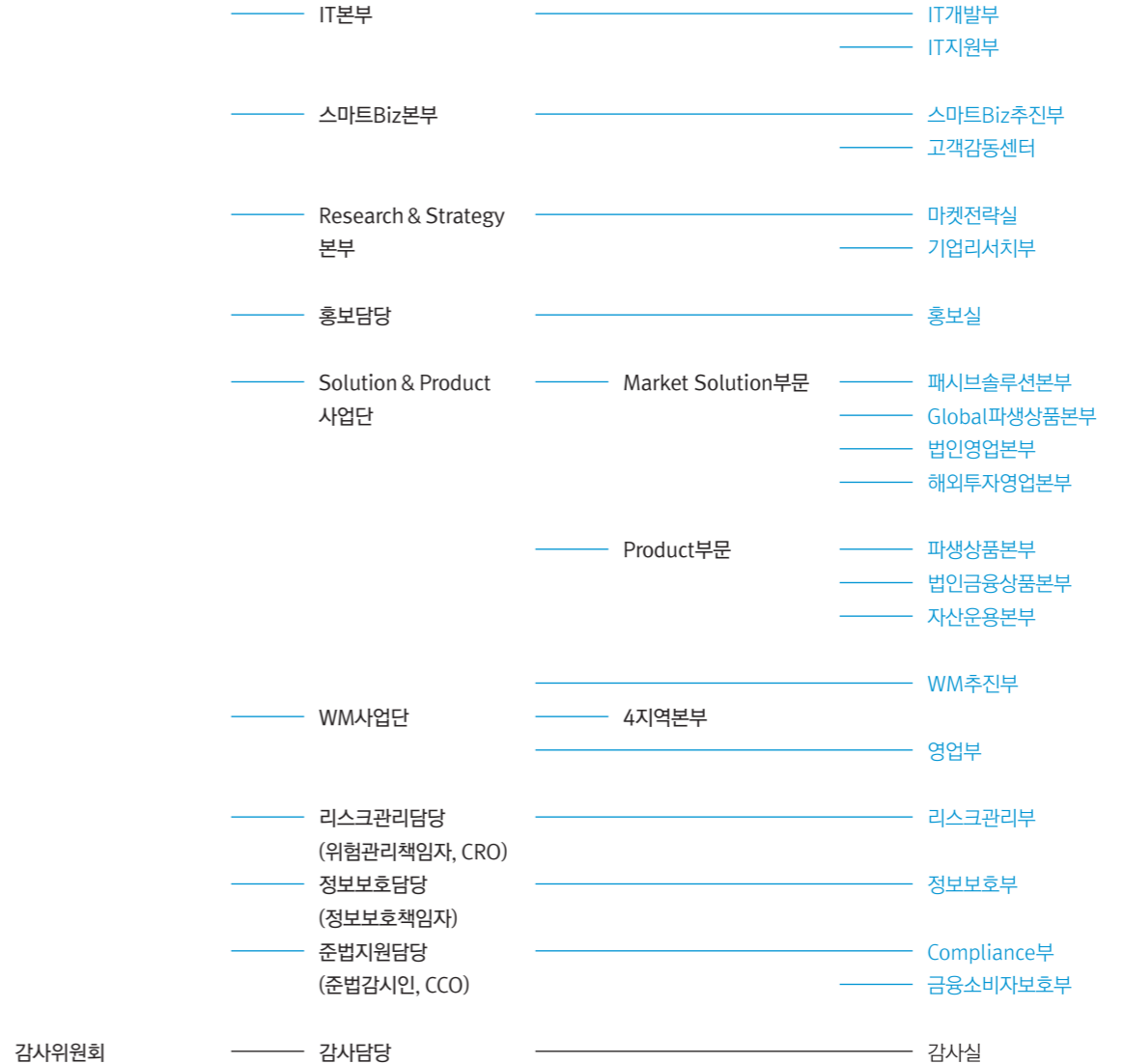
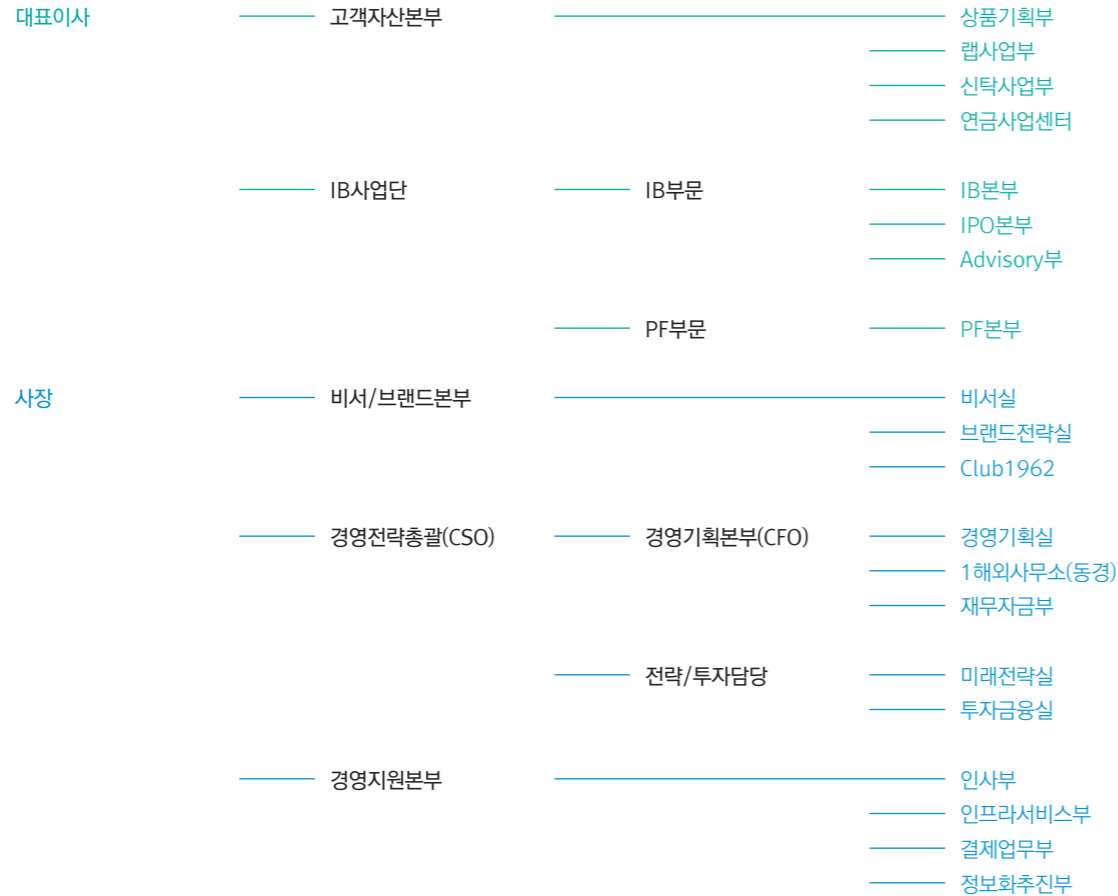
정보보호담당 정태암

조직도

조직현황 (2018년 4월 현재)

3사업단, 1총괄, 17본부, 4지역본부, 38부서, 1직할팀, 1영업부, 1해외사무소

주주총회
이사회
회장
대표이사



감사위원회

발행일 2018. 06
발행인 이어룡
발행처 대신증권
제작 대신증권 홍보실
디자인 기획 대신증권 브랜드전략실
디자인 제이에이웍스샵

서울시 중구 삼일대로 343 대신파이낸스센터
Tel. 02-769-2117 / Fax. 0505-088-4161
irmaster@daishin.com