



Daishin  
Securities  
Annual Report  
2019





## A Connection



# Without Trust, Nothing is Possible.

“믿음 없이는 어떤 일도 할 수 없다.”


-고양재봉 창업자



# Since Its Foundation, Daishin Financial Group has Valued Customer-Centricity The Most.

“창립 이래 대신금융그룹의  
최고의 가치는  
바로 고객중심주의입니다.”


- 2018년 창립기념사 중 이어룡 회장



We will Provide  
a Differentiated  
Customer Value that  
Only Daishin Can.

“대신만의 차별화된  
고객가치를 제공할 것입니다.”

- 나재철 대표이사



# Contents

## 1. Introduction

회사현황	14
회장 인사말	16
대표이사 인터뷰	18
이사회현황	20
2018년 경영평가 및 전략목표	22
자본금 및 배당 / 2019년 전략목표	23

## 2. Business and Strategy

비즈니스 성과	28
Financial Highlight	30
사업부문별 실적	32
주요 계열사 성과	42

## 3. Financial Report

연결 재무제표에 대한 감사보고서	52
재무제표에 대한 감사보고서	62

## 4. Appendix

주요성과	72
사회공헌	76
연혁	78
수상내역	79
영업망	80
사업단장 및 본부장	82
조직도	84

이제 대신증권은 증권업을 넘어,  
더 큰 사업 영역으로 진화하고 있습니다.  
금융과 부동산을 아우르는 전문성을 기반으로  
다양한 신규 비즈니스 모델을 구축하여  
지속가능한 성장이 가능하도록 전 임직원과  
함께 노력해 나가겠습니다.

2019년 1월 2일

대신금융그룹  
이러룡 회장 신년사 중

FY18(58기) :  
2018. 01. 01~2018. 12. 31

FY17(57기) :  
2017. 01. 01~2017. 12. 31

FY16(56기) :  
2016. 01. 01~2016. 12. 31

# 01. Introduction

회사현황

회장 인사말

대표이사 인터뷰

이사회 현황

2018년 경영평가 및 전략목표

자본금 및 배당

2019년 전략목표






# 회사현황

## 회사정보

2018년 12월 31일, 별도 기준

<b>업종</b>	<b>사업부문</b>	<b>설립일</b>	<b>상장일</b>
금융투자업	투자매매업, 투자중개업, 신탁업, 투자자문업, 투자일임업 등	1962년 7월 27일	1975년 10월 1일
<b>본점주소</b>	<b>임직원수</b>	<b>국내영업망</b>	<b>해외영업망</b>
서울시 중구 삼일대로 343 (저동1가, 대신타이낸스센터)	1,469명	50개 (49개 영업점, 1개 영업소)	3개 해외 현지법인 (홍콩, 미국, 싱가포르), 1개 해외 사무소(동경)
<b>자본금</b>	<b>자본총계</b>	<b>자산총계</b>	
4,349억 원	1조 7,951억 원 (연결 2조 8억 원)	14조 163억 원 (연결 19조 1,513억 원)	

## 신용등급



## 연결 요약재무제표

단위: 십억 원

항목	FY16	FY17	FY18
영업수익	4,134.7	3,548.4	2,557.0
영업비용	4,051.3	3,415.4	2,398.5
영업이익	83.3	132.9	158.5
영업외손익	2.8	18.3	30.8
법인세비용차감전순이익	86.1	151.3	189.3
당기순이익	74.0	115.9	140.7
자산총계	17,629.6	17,446.8	19,151.3
부채총계	15,914.5	15,578.9	17,150.4
자본총계	1,778.1	1,867.9	2,000.9
보통주 주당순이익(단위: 원)	1,027	1,615	1,961

## 별도 요약재무제표

단위: 십억 원

항목	FY16	FY17	FY18
영업수익	3,866.7	3,270.1	2,236.5
영업비용	3,841.3	3,217.2	2,108.8
영업이익	25.4	52.9	127.6
영업외손익	7.3	20.1	18.3
법인세비용차감전순이익	32.7	73.0	145.9
당기순이익	30.6	61.4	114.8
자산총계	14,532.9	13,512.6	14,016.3
부채총계	12,850.6	11,795.1	12,221.1
자본총계	1,682.2	1,717.5	1,795.1
보통주 주당순이익(단위: 원)	416	849	1,595

# 회장 인사말

『고객의 신뢰, 고객과의 상생, 고객을 위한 혁신』을 변함없이 실천하고, 나아가 주주 여러분들의 기대에 부응하는 기업이 되겠습니다.



안녕하십니까, 주주 여러분!

대신증권에 보내주신 주주 여러분의 변함없는 관심과 격려에 전 임직원을 대신하여 깊은 감사의 말씀을 드립니다.

대신증권은 주주 여러분의 지지와 성원에 힘입어 지속적인 성장을 이루어 가고 있습니다. 2018년에는 그룹 계열사 간 협업을 통하여 미래의 성장기반을 더욱 단단하게 다지고, 새로운 시도와 변화를 통해 의미 있는 성과를 만들었습니다. 이는 증권뿐만이 아니라 계열사들의 균형적인 실적으로 증명하고 있습니다.

이제 대신증권은 증권업을 넘어, 더 큰 사업 영역으로 진화하고 있습니다. 금융과 부동산을 아우르는 전문성을 기반으로 다양한 신규 비즈니스 모델을 구축하여 지속가능한 성장이 가능하도록 전 임직원과 함께 노력해 나가겠습니다.

존경하는 주주 여러분!

증권업계는 큰 변화의 시기에 놓여있습니다.

작년 이후 미국의 금리인상, 글로벌 경기 둔화, 국내경제 침체에 여러 가지 정치·외교 이슈들도 발생하며 금융시장의 불확실성은 더욱 커져가고 있는 상황입니다.

증권업 내부적으로 자기자본을 확충한 대형 증권사들의 공격적 마케팅에 출혈경쟁이 지속되고 있고, 핀테크 업체의 증권업 진출 추진 등 타업종의 새로운 경쟁자들도 우리에게 위협이 되고 있습니다. 업종 간 장벽이 허물어지고 경쟁이 갈수록 치열해지는 가운데 항상 변화를 인지하고 앞서나가지 않고서는 살아남기 어려운 현실입니다.

우리 대신증권은 이와 같은 어려운 경영환경 속에서도 ‘차별성 확보(Unique)’와 ‘최적화 구현(Fitness)’이라는 전략목표를 성실히 이행함으로 지속적인 성장을 이루어 냈습니다.

먼저, 당사는 ‘차별성 확보’를 통해 대신만의 색깔을 명확히 하고, 꾸준하게 수익을 창출할 수 있는 수익모델을 정립하였습니다.

대신증권이 판매한 대체투자상품은 안정성과 수익성을 겸비한 대신의 대표상품으로 자리매김하였고, 많은 고객들에게 높은 호응을 얻었습니다. IPO부문에서는 타사와 차별화된 IPO노하우로 작년 리그 테이블 2위를 기록하였고, 뉴욕과 싱가포르에 현지법인을 설립하여, 국내외 안정적인 수익 창출을 위한 기반을 마련하였습니다.

또한, 경영자원의 효율적 배분과 활용을 통해 변화에 적극적으로 대응할 수 있는 ‘최적화 모델’을 구축하였습니다.

생산성, 효율성 중심으로 조직과 업무프로세스를 정비하고, 전략사업 중심으로 사업구조를 재편하였습니다. 플랫폼도 영업 및 업무 생산성 제고를 위한 시스템으로 정비하였고, 변동성에 대비한 안정적 자본 운용을 통해 리스크 관리에 힘썼습니다.

존경하는 주주 여러분!

대신증권은 이번 사업년도에도 지속적인 수익 창출과 철저한 손익 관리를 통해, 주주 여러분의 기대에 부응할 수 있도록, 전 임직원이 합심하여 최선을 다하겠습니다.

대신증권의 이번 사업년도 전략목표는 작년에 이어 ‘차별성 확보(Unique)’와 ‘최적화 구현(Fitness)’입니다.

첫 번째 전략목표인 ‘차별성 확보’를 위해 당사는 안정적 수익 창출과 고객 중심의 서비스를 강화하고, 대신만의 색깔을 더욱 강화하겠습니다.

올해 예상되는 경제 불확실성에 대비하기 위해, 고객과 회사의 자산을 지키는 안정적 운용 및 투자를 최우선 과제로 추진하겠습니다.

이를 위해, 안전한 금융상품을 소싱하고, 안정적 수익 창출을 위한 비즈니스를 확대해 나가겠습니다.

또한, 고객가치 향상을 위해 고객별로 자산규모와 투자 성향을 고려한 맞춤형 상품과 서비스를 제공하는 데 최선을 다하겠습니다.

두 번째 전략목표인 ‘최적화 구현’을 위해 업무효율성을 제고하고 자원 효율성을 증대해 나가겠습니다.

빠르고 유연한 성과 중심 조직을 만들기 위해 노력하고, 전략방향에 맞는 선택과 집중을 통해 핵심사업 위주로 비즈니스를 재편하여 생산성과 효율성을 높여 나가겠습니다. 또한, 위험자산을 축소하고 방향성 투자를 자제하는 등 리스크 관리에 힘을 쏟아 경기 둔화 및 변동성 확대에 대비하도록 하겠습니다.

존경하는 주주 여러분!

대신증권은 항상 고객가치 중심 정책을 통해 지난 58년간 지켜온 핵심가치인 『고객의 신뢰, 고객과의 상생, 고객을 위한 혁신』을 변함없이 실천하고, 나아가 주주 여러분들의 기대에 부응하는 기업이 되겠습니다.

그 동안 보내주신 주주 여러분의 신뢰와 성원에 다시 한 번 깊은 감사의 말씀을 드리며, 주주 여러분의 가정에 건강과 행복이 가득하시길 기원합니다. 감사합니다.

대신금융그룹 회장  
이 어 룡

이 어 룡

# 대표이사 인터뷰

## 2018 회계연도는 대신증권에게 어떤 한 해이셨나요?

연결기준 세전이익 1,892억, 당기순이익 1,407억, 자기자본이익률(ROE) 7%. 대신증권의 2018년 성적표입니다.

증권 전 부문이 고르게 성장했습니다. IB부문의 영업수익이 기업공개(IPO) 시장 성과가 두드러지면서 2017년 대비 79% 급등했습니다. WM부문도 펀드, 신탁, 랩 중심의 자산관리수수료 증가에 힘입어 21% 증가했고, 브로커리지 부문도 일평균 거래대금의 증가로 전년 대비 28% 오른 실적을 보여줬습니다. 트레이딩 부문에선 파생상품 평가의 증가, 수수료 수익 증가로 영업수익이 전년동기 대비 58% 증가했습니다.

에프앤아이의 세전이익 419억, 당기순이익 304억 원의 준수한 성적표를 제출했습니다. 저축은행은 기업금융에서 성장세를 지속한 결과로 세전이익 338억 원을 기록하는 등 자회사들도 대신증권 실적전면에 한 몫을 담당했습니다.

대신증권은 금융, 부동산 계열사를 통한 비즈니스 포트폴리오 다각화 전략을 선택하고, WM을 비롯한 IB, 자기자본투자 등의 비중을 확대해 성장성과 수익성이 높은 사업모델을 만들어가고 있습니다.

중견·중소기업에 특화된 틈새시장을 집중 공략한 IPO부문에선 총 10개기업, 3,992억 원의 주관 실적을 달성하며 2018년 IPO부문 주관실적 2위를 달성했습니다. 해외부동산으로도 사업영역을 확대해 미국현지법인인 설립하고 미국, 일본 등의 핵심 도시지역 부동산에 투자해 수익을 창출하기 위한 준비를 하고 있습니다. 이미 지난 9월에는 뉴욕 맨하탄 지역에 해외부동산투자를 단행하기도 했습니다. 금융과 부동산의 융합서비스를 제공하기 위해 준비했던 부동산 신탁사는 예비인가를 취득하고 금융위원회로부터 자본금 1,000억 원 출자승인을 받았습니다. 현재 디에스에이티컴퍼니라는 신규법인을 설립하고 본인가를 앞두고 있습니다. 부동산 신탁업은 부동산 개발부터 투자, 분양 등 부동산 개발사업 전 과정에 참여할 수 있는 사업으로 대신증권의 부동산 사업영역과 전문성을 한층 더 강화시킬 수 있을 것으로 기대하고 있습니다.

## 2019년은 어떻게 이끌어 나갈 계획이신가요?

2019년 대신증권은 리스크 관리와 재무건전성 강화를 최우선 미션으로 정했습니다. 예기치 않은 위기상황이 오더라도 적절하게 대응할 수 있는 리스크 관리 체제를 치밀하게 유지해 나가도록 하겠습니다. 투자 역시 리스크를 최소화하면서 안정적인 수익을 창출할 수 있는 부문에만 집중해 나갈 계획입니다.

단기적인 시장흐름 파악보단 중장기 자산배분 포지셔닝이 투자 성패를 좌우한다는 것을 인식하고 있습니다.

우리가 역량을 집중할 분야는 WM부문입니다. 최근 인간의 수명이 연장됨에 따라 일회성 자산 증식이 아닌 생애주기에 걸친 자산관리 서비스를 원하는 수요가 증가하고 있습니다. 대신증권도 확고한 WM철학을 정립하고, WM비즈니스를 확대, 강화해 나갈 방침입니다. 고객의 자산을 '지키고, 불리고, 쓰고, 남겨주게 하자'라는 '지불쓰남'을 대신증권 WM의 목표로 설정하고, 고객에게 100세에도 재무적으로 건강할 수 있도록 최고의 WM솔루션을 제공하고 있습니다.

과거 회사 수익의 절대부분을 차지했던 위탁매매수익은 2018년 30% 수준까지 감소했습니다. 예전처럼 위탁매매수익에 의존해서는 생존할 수 없는 환경이 되면서 경쟁력 있는 신규수익원을 창출하기 위해 대신증권은 금융과 함께 부동산을 그룹의 중심축으로 키워나가고 있습니다. 다양한 역량을 지닌 계열사들을 통해 금융과 부동산의 융합서비스를 고객에게 제공하고 있습니다. 부동산 대체투자 상품이 대표적인 예입니다. 기초자산의 공급은 부동산 부문의 경쟁력을 가진 F&I와 여신업무를 수행하면서 많은 부동산을 담보로 보유하고 있는 저축은행, 증권IB가 맡고 펀드 설정과 관리는 자산운용이, 판매는 증권이 담당하고 있습니다.

## 2019년 투자자를 위한 조언이 있다면?


올해 코스피는 상고하저의 움직임을 보일 것으로 예상하고 있습니다. 2018년보단 안정을 찾을 것으로 보이지만, 여전히 호재보다는 악재가 많은 상황으로 변동성 확대가 우려되고 있습니다. 이러한 이유로 올해는 '지키는 것도 투자다'라는 말씀을 드리고 싶습니다. 강력했던 미국 경제 성장세가 둔화되면서 미국 금리인상 사이클 역시 상반기 중 종료될 것으로 예상되고 있습니다. 미국 금리인상 종료는 글로벌 경기 둔화와 실적에 대한 경계심리로 작용할 것입니다.

미·중 무역분쟁과 유로존 갈등, 정치적 리스크, 기업부채 위험 등은 글로벌 금융시장의 위험 요인이 될 것입니다.

투자자들은 '안전'이라는 단어를 올해 마음속에 꼭 간직하셨으면 합니다. 변동성이 커지는 국면에서는 시장을 이기기보단 자산을 안전하게 지키는 전략이 필요합니다.

대신증권 대표이사  
나재철

나재철



투자자들은 '안전'이라는 단어를 올해 마음속에 꼭 간직하셨으면 합니다. 변동성이 커지는 국면에서는 시장을 이기기보단 자산을 안전하게 지키는 전략이 필요합니다.

# 이사회현황 (2019년 4월 현재)

대신증권은 의사결정, 경영활동,  
그리고 감독체계 전 부문에서  
투명성 확보와 책임경영 실천을 지향합니다.

당사는 이사회 중심의 효율과 책임에 기반한 우수한 지배구조를 구축하였으며, 이를 통해 이해 관계자의 권리를 보호하고 기업가치를 높여 나가고 있습니다.

이사회는 총 7명으로 구성되어 있으며 그 중 4명이 사외이사입니다. 또한 이사회 내에는 감사 위원회, 임원후보추천위원회, 위험관리 위원회, 보수위원회 등 4개의 소위원회가 있습니다.



## 지배구조에 대한 외부평가

대신증권은 한국지배구조연구원(CGSI)에서 매년 조사, 공표하는 기업별 지배구조 평가 등급에서 B+ 등급을 받았습니다. 한국지배구조 연구원은 당사의 지배구조가 금융회사에 특화된 지배구조 기준을 갖 추기 위한 노력이 다소 필요하며, 지배구조 리스크로 인한 주주, 예금 자 및 투자자 등의 가치 훼손 여지가 다소 있다고 평가하였습니다.

## 경영진



회장 이어룡

## 사외이사



사외이사 김병철

감사원 감사위원  
현) 금융위 금융행정  
인사혁신위원



사외이사 신재국

국세청 조사국장  
중부지방국세청 조사국장  
현) 세무법인 리앤케이 대표



대표이사 나재철



사장 양홍석



사외이사 이지원

안진회계법인  
현) L&C세무회계사무소대표

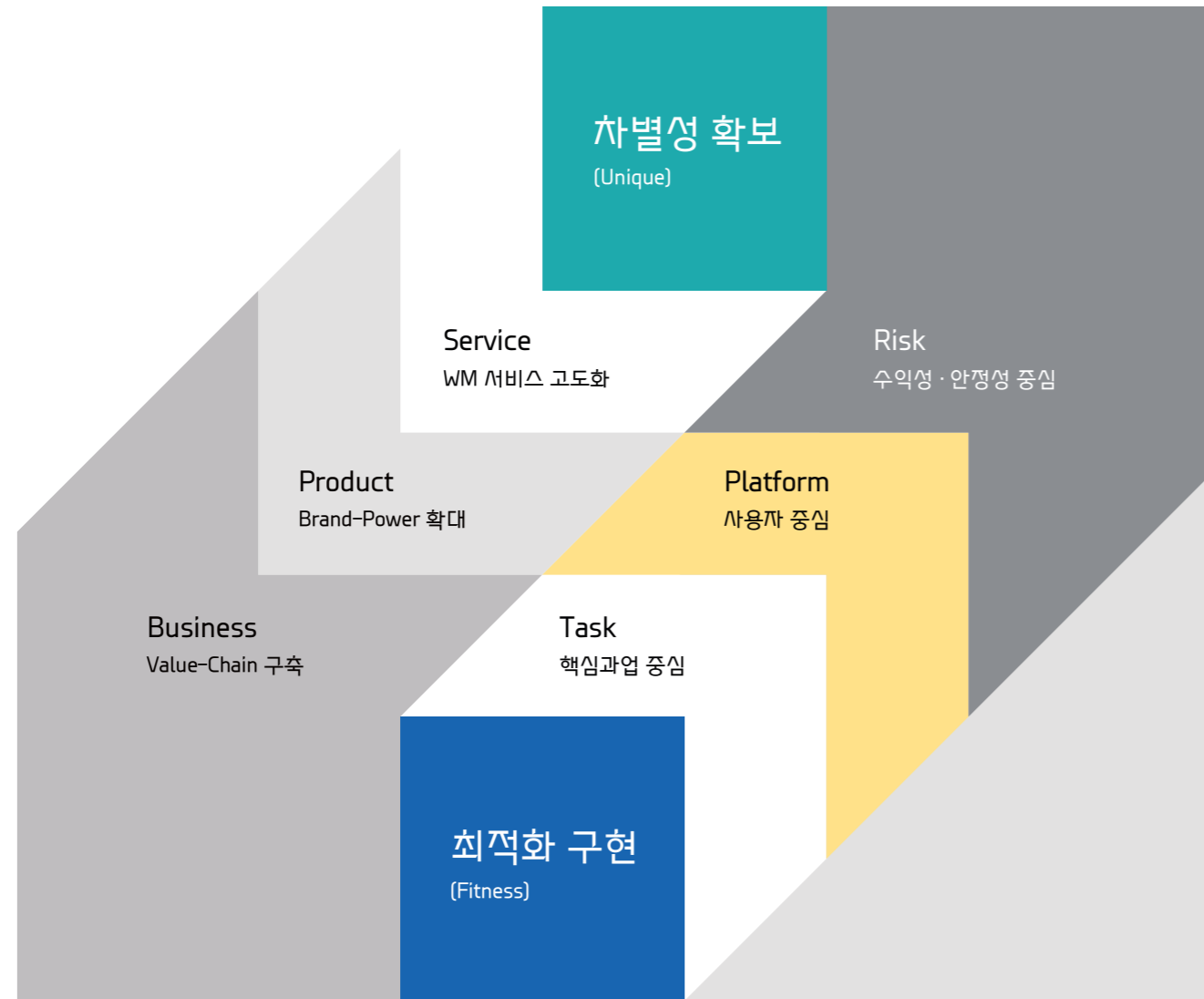


사외이사 이창세

대검찰청 검찰부장  
서울북지방검찰청 검사장  
현) (유)법무법인 동인 변호사

# 2018년 전략목표 및 경영평가

## 2018년 전략목표



## 2018년 경영평가

- 2018년은 자산관리와 투자금융 등 사업다각화를 통해 **수익기반을 활성화 하고자 하였음**
- WM영업 강화를 위해 HNW고객 중심으로 금융자산 증대에 주력, 이를 통한 **리테일 금융자산증감율은 전기 대비 31% 증가**
- IPO부문은 업계 최다 거래 건수(14건)로 1위, 규모에서는 업계 2위(4,252억). **IPO사업을 통한 수익다각화에 시너지를 도모함**
- 미국 현지법인 설립을 통한 해외 진출은 투자 및 상품 공급을 확대, **HNW고객들에게 다양한 투자 기회를 제공하는 토대를 마련함**
- 안정성과 수익성을 겸비한 상품 공급을 목표로, 계열사간 각 사업 부문 협업을 통해 소싱, 판매한 대체투자상품은 판매목표 1조를 달성함으로, 2년 연속 판매목표 초과 달성함  
**'안전한 상품'이라는 이미지가 인식되면서, 대체투자상품은 UHNW 고객 증가와 함께 점차 확대**

# 자본금 및 배당

## 발행주식의 종류와 수

보통주	1우선주	2우선주	총 자본금
50,773,400주 (금액: 253,867,000,000원)	26,000,000주 (금액: 130,000,000,000원)	10,000,000주 (금액: 50,000,000,000원)	434,867,000,000원

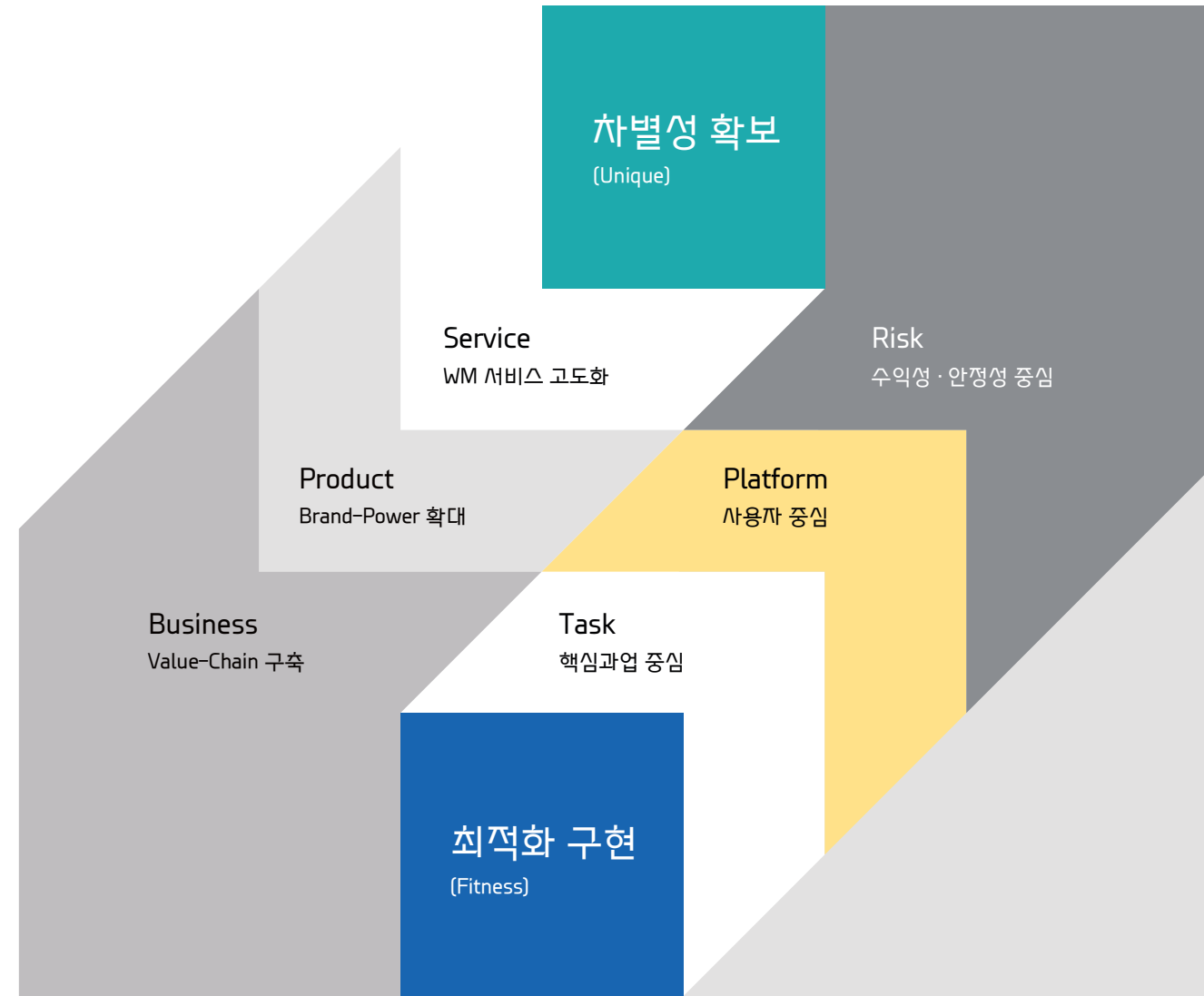
## 21년 연속 현금배당 실시

단위 : 원(주당배당액) / 십억 원(당기순 이익 및 배당금 총액)

년도	주당배당액			시가배당률			당기순이익	배당금총액	배당성향
	보통주	제1우선주	제2우선주	보통주	제1우선주	제2우선주			
FY18	620	670	620	5.1%	7.2%	7.2%	140.7	45.5	32.3%
FY17	610	660	610	4.1%	6.6%	6.6%	115.9	44.7	38.5%
FY16	550	600	550	5.0%	7.8%	7.6%	74.0	40.3	54.5%
FY15	500	550	500	4.0%	6.9%	6.8%	136.2	36.6	26.9%
FY14	250	300	250	2.5%	4.6%	4.1%	43.7	19.4	44.4%
FY13	200	250	200	2.6%	4.4%	3.9%	15.1	16.3	107.9%
FY12	500	550	500	5.1%	8.4%	8.2%	3.4	38.7	1138.2%
FY11	650	700	650	5.3%	8.8%	8.6%	89.9	51.5	57.3%
FY10	750	800	750	4.8%	7.7%	8.1%	85.4	59.8	70.0%
FY09	1000	1050	1000	5.9%	9.8%	10.6%	91.4	79.0	86.5%
FY08	1000	1050	1000	5.4%	12.9%	13.6%	103.3	80.1	77.6%
FY07	1250	1300	1250	5.2%	9.5%	10.3%	177.8	106.2	59.7%
FY06	1000	1050	-	4.4%	7.2%	-	100.0	77.4	77.5%
FY05	1000	1050	-	4.9%	6.8%	-	151.4	75.0	47.6%
FY04	500	550	-	3.3%	5.1%	-	41.2	37.1	90.0%
FY03	650	700	-	3.8%	7.4%	-	73.8	49.1	66.5%
FY02	500	550	-	3.3%	7.4%	-	42.0	38.2	90.9%
FY01	500	550	-	1.9%	4.4%	-	13.4	38.7	288.1%
FY00	750	800	-	7.3%	13.4%	-	87.3	57.4	65.7%
FY99	1500	1550	-	8.8%	12.1%	-	337.1	113.5	33.7%
FY98	500	550	-	3.7%	5.9%	-	63.6	29.5	46.4%

# 2018년 전략목표 및 경영평가

## 2018년 전략목표



## 2018년 경영평가

- 2018년은 자산관리와 투자금융 등 사업다각화를 통해 수익기반을 활성화 하고자 하였음
- WM영업 강화를 위해 HNW고객 중심으로 금융자산 증대에 주력, 이를 통한 리테일 금융자산증감율은 전기 대비 31% 증가
- IPO부문은 업계 최다 거래 건수(14건)로 1위, 규모에서는 업계 2위(4,252억). IPO사업을 통한 수익다각화에 시너지를 도모함
- 미국 현지법인 설립을 통한 해외 진출은 투자 및 상품 공급을 확대, HNW고객들에게 다양한 투자 기회를 제공하는 토대를 마련함
- 안정성과 수익성을 겸비한 상품 공급을 목표로, 계열사간 각 사업 부문 협업을 통해 소싱, 판매한 대체투자상품은 판매목표 1조를 달성함으로, 2년 연속 판매목표 초과 달성함  
**‘안전한 상품’이라는 이미지가 인식되면서, 대체투자상품은 UHNW 고객 증가와 함께 점차 확대**

# 2019년 전략목표



# 02. Business and Strategy

비즈니스 성과

Financial Highlight

사업부문별 실적

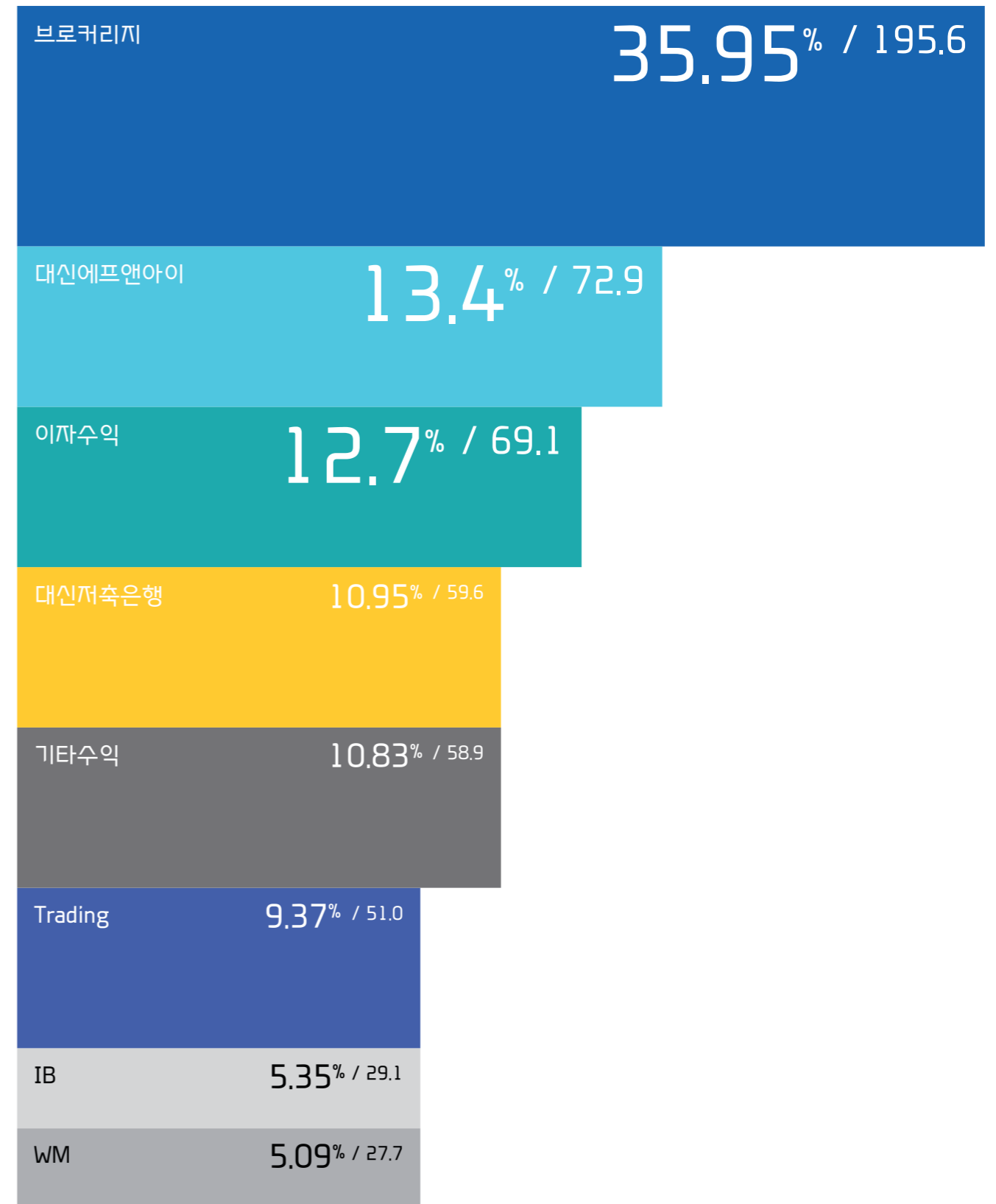
주요 계열사 성과



## 주요계열사 비즈니스 성과 (십억 원)

	자산총계	자본총계	세전이익
대신증권	14,016.3	1,795.2	145.9
대신에프앤아이	2,490.5	468.7	41.9
대신저축은행	1,620.2	193.1	33.7
대신자산운용	35.2	33.7	0.2
대신프라이빗에쿼티	11.0	10.7	0.9
대신경제연구소	6.7	6.3	-0.5

## FY18 주요 순영업수익 (% / 십억 원)





# Financial Highlight

2018회계연도 연결순이익은 증권 일평균 거래대금 증가에 따른 브로커리지 수익 증대와 자산관리(WM) 및 IB수익, 상품운용(Trading) 등 전 부문의 고른 활약에 힘입어 2017회계연도 대비 21.39% 상승한 1,407억 원을 기록했습니다.

또한, 에프앤아이, 저축은행 등 100% 자회사들도 안정적인 이익을 실현하며 그룹 사업다각화에 기여하였습니다.

당사는 앞으로도 차별화된 금융상품과 대고객서비스를 통해 어떠한 환경에서도 고객의 자산을 지키고 불려나가는 대신만의 가치를 지켜나가겠습니다.

2018년 연결 세전이익

190.3

단위: 십억 원

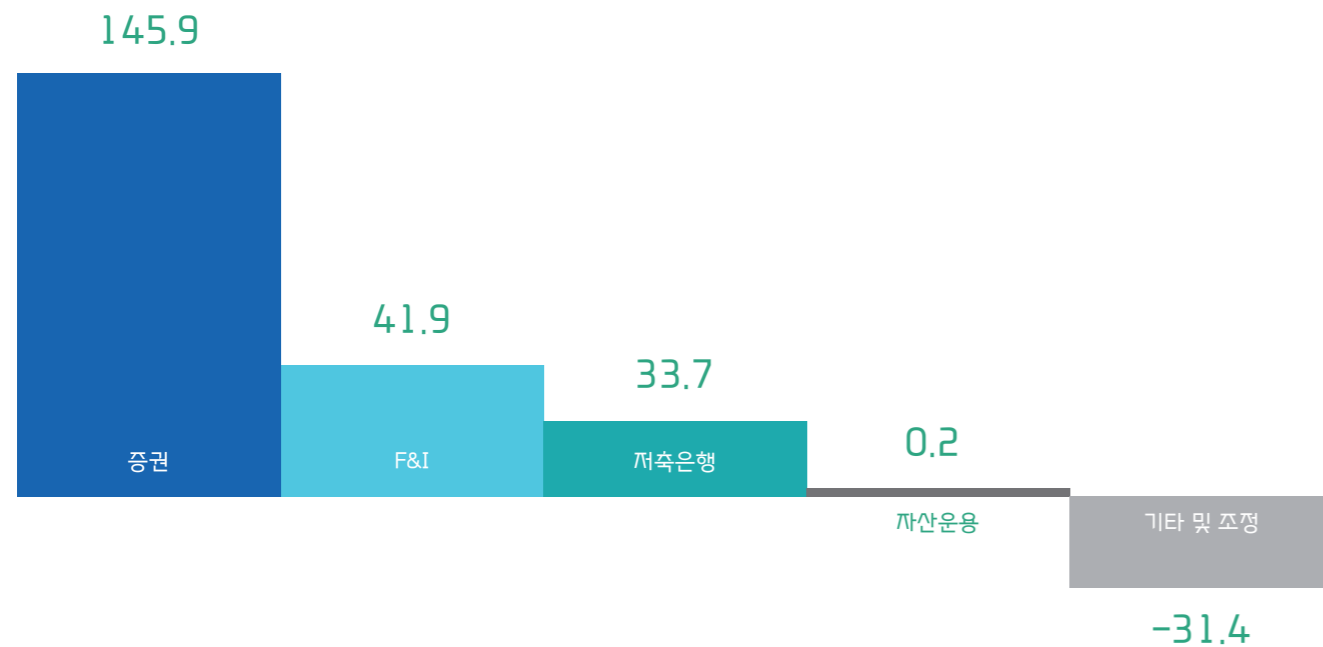
2018년 연결 당기순이익

140.7

단위: 십억 원

당기순이익 구성

단위: 십억 원



## 최근 실적현황

단위: 십억 원

항목	FY16	FY17	FY18
순영업수익	336.2	336.8	413.9
WM	27.3	22.8	27.7
브로커리지	146.2	153.2	195.6
Trading	9.4	32.4	51.1
IB	28.8	16.2	29.1
이자수익	64.4	63.5	69.2
기타	60.1	48.8	41.4
판관비	310.7	283.9	286.4
인건비	173.0	153.1	162.2
일반관리비	297.7	130.8	124.1
영업이익	25.4	52.9	127.6
영업외손익 등	7.3	20.1	18.3
증권	32.7	73.0	145.9
F&I	70.7	69.7	41.9
저축은행	17.1	32.5	33.7
자산운용	-4.7	3.2	0.2
기타 및 조정	-29.7	-27.1	-31.4
연결 세전이익	86.1	151.3	190.3
연결 당기순이익	74.0	115.9	140.7

# WM사업단

## 2018년 Review

2018년은 금융투자업계가 대형화되고 경쟁이 심화되었습니다. 대신증권은 어려운 환경 속에서도 그 동안 지속적으로 구축한 당사만의 상품 및 서비스 Value Chain이 본격적인 성과를 창출하면서 WM사업이 한 단계 도약할 수 있었습니다. 펀드/신탁 등을 중심으로 리테일 금융상품이 전년 대비 2조 원 이상 증가해 11조 원을 돌파하였고, WM수익 증가와 수익 안정성이 강화되는 등 의미 있는 한 해를 보냈습니다.

그 중에서도 가장 중요한 역할을 한 것은 대신금융그룹의 역량을 집중해 2017년부터 본격적으로 고객에게 선보인 대체투자상품입니다. 대체투자상품은 시장 변동성 증가에 효과적으로 대응할 수 있는 상품으로, 2018년은 고수익 추구형인 해외투자상품과 가입 문턱을 낮춘 공모형 상품 등 경쟁력을 갖춘 라인업 확장을 통해 전년 대비 2배 증가한 1조 원의 판매고를 기록할 정도로 고객들이 높은 만족도를 보여주셨습니다. 또한, 신탁과 Wrap 등 고객 맞춤형 자산관리가 가능한 상품의 경쟁력도 강화시켜 큰 폭의 성장세를 기록했습니다. 법인고객과 우수고객을 대상으로 진행한 정기세미나 '대신 비즈니스 클래스(Daishin Business Class)'와 데이터 기반의 고객관리 통합 시스템인 '대신 클라이언트 매니지먼트(Daishin Client Management)'를 통해 효과적인 고객관리 체계를 구축했습니다. 또한, 최정예 PB인 금융주치의 양성과 HNW 세무/부동산 컨설팅 서비스를 통해 거액자산가들의 핵심 니즈에 맞춤형 솔루션을 제공할 수 있는 역량을 갖추고 있습니다.

## 2019 목표 및 전략

2019년 WM사업단의 목표는 '금융자산 2.5조 원 증대, 금융자산 1억 원 이상 고객 2,500명 증가'입니다. 이를 위해 다음과 같은 전략을 추진할 예정입니다.

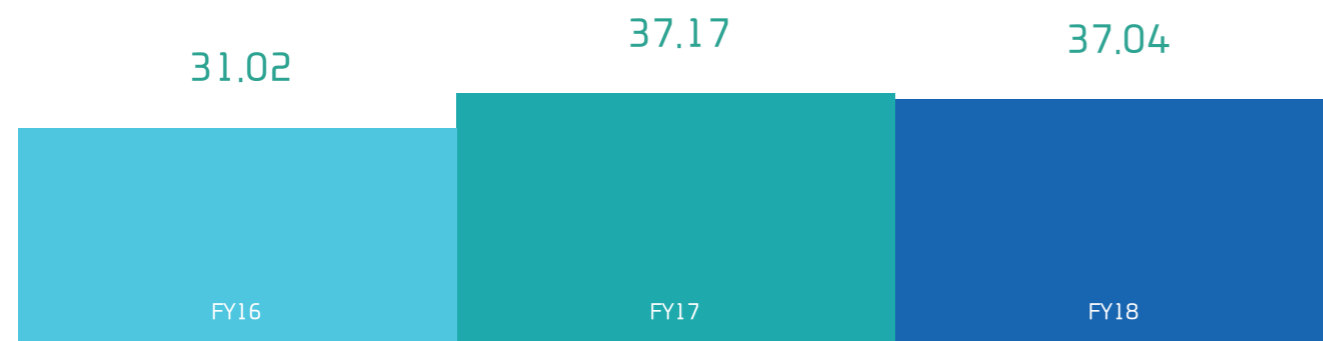
첫째로 대체투자상품을 중심으로 하는 상품경쟁력 강화입니다. 미국, 일본, 싱가포르 등 해외 네트워크를 활용한 해외투자상품을 본격적으로 공급할 예정입니다. 또한, 자산관리의 기초상품인 채권상품에 대한 경쟁력도 강화시킬 계획입니다. 고객의 다양한 니즈에 효과적으로 대응할 수 있는 차별화된 상품을 제공해, 당사의 WM고객 기반을 확대하고 고객의 자산포트폴리오를 더욱 안정적으로 만들 수 있도록 하겠습니다.

둘째로 업계 최고 수준의 패밀리오피스(Family Office) 서비스를 제공할 예정입니다. WM사업의 도약을 위해 영업영역을 UHNW(Ultra High Net Worth, 초고액자산가) 고객으로 확대하고 해당 고객의 자녀들을 미래고객화 할 수 있도록 기업승계, 증여 및 기업자금 운용에 이르기까지 전 영역에 걸친 금융서비스를 제공할 예정입니다. 대신금융그룹에서 진행한 나인원한남 프로젝트와의 시너지를 위해 나인원한남 입주시기에 맞춰 UHNW 고객과의 접점을 넓히고, VVIP 자산관리 서비스를 제공해 대신증권만의 차별화된 패밀리오피스 서비스를 제공하도록 하겠습니다.

마지막으로 고객과 함께 지속적으로 성장하겠습니다. HNW 고객관리의 핵심인 금융주치를 지속적으로 양성하고, 데이터를 기반으로 하는 최적의 자산관리 솔루션을 제공하는 등 진실된 고객관리를 지속하겠습니다. 이를 통해 '고객에게 신뢰받는 평생 자산관리 파트너'로 고객과 함께 하도록 하겠습니다.

## Retail 고객예탁자산 총자산

단위: 조 원



## Retail 고객예탁자산

단위: 조 원

항목	FY16	FY17	FY18
위탁	23.14	28.45	25.67
금융			
펀드	1.60	2.51	3.73
신탁	0.23	0.52	1.83
Wrap	0.73	0.88	0.81
채권 / 전단채	1.42	1.31	1.18
RP / CMA	2.64	2.50	2.54
ELS	0.52	0.31	0.29
퇴직	0.58	0.70	0.85
방카	0.13	0.14	0.13
합계	7.87	8.86	11.37
총자산	31.02	37.17	37.04

## Retail WM수익 추이

단위: 억 원

항목	FY16	FY17	FY18
펀드	111	148	169
신탁	9	9	19
Wrap	16	20	25
채권 / 전단채	26	25	20
RP / CMA	22	20	17
ELS	12	15	9
퇴직	29	27	33
방카	4	4	2
합계	229	267	294

# 스마트Biz본부

스마트Biz본부는 대신증권의 온라인 전용 브랜드 '크레온'과 영업점의 온라인 부문을 담당하고 있습니다. 스마트Biz본부는 대신증권을 이용하시는 모든 온라인 고객들에게 최고의 금융서비스를 제공하고 있습니다.

스마트Biz본부는 대신증권이 온라인 증권서비스의 선도적인 역할을 수행하는데 핵심적인 역할을 수행하고 있으며, 수익다각화를 통해 크레온의 2018년 영업수익은 전기 대비 36% 성장했습니다. 국내 주식뿐만 아니라 차기 성장동력으로 부상중인 해외주식 부문에서도 가시적인 성과가 나타나고 있습니다.

로보어드바이저 상품은 업계 최고 수준의 성과를 보이고 있으며, 안정성 및 저렴한 보수를 통해 고객의 수익 증대에 기여했다는 평가를 받고 있습니다.


## 크레온

단위: 억 원

항목	FY16	FY17	FY18
위탁	118.6	122.9	160.4
상품	0.9	1.1	1.0
이자	125.4	145.2	203.2
총수익	244.9	269.2	364.6

## 크레온 총수익

단위: 억 원



# 고객자산본부

## 상품기획부

상품기획부는 WM의 본질인 '지키고, 불리고, 쓰고, 남기는' 자산관리를 위해, 다양한 자산을 기초로 하는 펀드를 기획하고 세일즈를 지원합니다. 중위험·중수익을 추구하는 HNW 고객의 니즈를 충족하고자, 기존 전통적 투자와 차별화된 부동산관련 대체투자상품을 출시하여, 2017년 5천억, 2018년 1조 이상을 설정하였습니다. 미·중 패권전쟁과 경기둔화로 격변하는 글로벌 정세 속에서, 2019년에는 '안전'을 화두로, 보다 리스크 관리에 초점을 맞춘 상품을 제공할 예정입니다.

## 랩사업부

랩사업부는 투자자로부터 금융투자상품에 대한 투자판단을 일임받아 고객자산을 투자자별로 일임운용하는 업무를 합니다. 주식, 채권, 펀드, ETF, MMW 등 다양한 자산을 활용하여 고객별 맞춤 자산관리 서비스를 제공하고 있으며, 약 6.5조 가량의 고객자산을 운용하고 있습니다. 2019년에는 시장 변동성 확대가 우려되는 만큼 채권을 활용하여 자산 안정성을 높이고, 로보 어드바이저를 이용한 자산관리 서비스를 통해 시장변화 속에서도 고객의 자산이 늘어날 수 있도록 노력할 계획입니다.

## 신탁사업부

신탁은 미국과 영국 등 선진국에서 가족의 자산의 관리, 증여 및 상속 등 WM의 핵심적인 수단으로 활용되고 있는 금융서비스입니다. 신탁사업부는 이 신탁 업무를 담당하고 있으며 국내 금융상품 관리뿐 아니라 증권사에서는 취급할 수 없었던 은행 및 저축은행의 예금, 달러예금 그리고 달러스왑 등으로 편입 가능한 상품군을 확대하여 운용하고 있습니다. 또한 본질적인 기능인 WM 서비스를 위하여 고객 개인만이 아닌 고객의 가족 전체를 위한 이익증여신탁 서비스를 활발히 하고 있으며 유연대용신탁도 도입 운용 중에 있습니다.

[신탁총운용잔고] 약 8.5조 (홀세일 약 6.6조, 리테일 약 1.9조) 2019년 2월 28일 기준

## 연금사업센터

연금사업센터는 퇴직연금(DB, DC, IRP)과 개인연금(연금저축) 관련 서비스를 제공하고 있습니다. 고객이 은퇴 후의 경제적 기반을 마련할 수 있도록 생애주기에 맞는 자산관리 솔루션을 구축하고 있으며, 근로자와 사용자 니즈를 함께 충족할 수 있는 차별화된 컨설팅으로 당사 연금사업의 가치를 강화하고자 합니다.

## 금융상품자산

단위: 조 원 (2019년 2월 28일 기준)

항목	홀세일	리테일	합계
신탁 총 운용잔고	약 6.6	약 1.9	약 8.5
펀드 총 운용잔고	약 5.5	약 4.3	약 9.8
랩어카운트	약 4.4	약 2.1	약 6.5

## 연금자산 (평가금액 기준)

단위: 억 원

항목	FY16	FY17	FY18
퇴직연금	5,774	6,826	8,765
개인연금	806	956	1,050
합계	6,580	7,782	9,815

# Solution & Product 사업단

## Market Solution부문

### Global파생상품본부

Global파생상품본부는 글로벌 파생상품시장에서 거래되는 해외지수, 금리, 통화, 에너지, 비철금속, 귀금속 등의 파생상품을 활용해 고객에게 헤지 솔루션을 제공하고 있습니다. 특히, 시장에 대한 전문성을 바탕으로 철강, 석탄, 석유화학분야에서 선도적 역할을 수행하고 있습니다. 2019년에도 기존 시장의 새로운 헤지 수요에 맞춘 솔루션 개발로 시장선도 지위를 유지하겠습니다. 또한 CFD, ETF옵션, 탄소배출권 중개 등 다양한 전문 파생상품구조 개발을 통해 고객의 니즈를 충족시키는 Solution Provider역할을 지속하겠습니다.

### 법인영업본부

법인영업본부는 기관투자가 대상 주식영업과 주식대차중개 업무를 수행하고 있습니다. 주요고객은 주요연기금과 보험사, 자산운용사 등입니다. 고객별로 3개팀을 구성하여 효율적이고 전문적인 서비스를 제공해 시장에 대한 적극적인 참여와 발전을 위한 일익을 담당하고 있습니다. 또한, 국내외 주식의 대차중개서비스를 증권사, 자산운용사, 헤지펀드 등에 제공함으로써 수익을 창출하고 있습니다.

2019년은 대신증권 내 IB부문과 Research&Strategy본부 등 관련 본부와의 긴밀한 협업을 통해 더욱 특화된 서비스를 제공하도록 하겠습니다.

### 해외투자영업본부

해외투자영업본부는 국내외 기관투자자를 대상으로 유가증권 중개 업무를 수행하고 있습니다. 국내 기관투자자 및 전문투자자를 대상으로 Global Market에서 유통되는 해외ETF와 해외주식, 해외채권 등의 중개서비스와 국외 기관투자자(Off-shore Investor)들을 대상으로 국내 주식 중개서비스를 전담하고 있습니다. 2019년 해외투자영업본부는 축적된 거래 경험과 다양한 현지 파트너십을 기반으로 고객들에게 차별화된 서비스를 제공할 예정입니다. 또한, 지속적으로 성장하고 있는 해외투자 시장에 업계 최고의 거래 플랫폼을 구축하겠습니다.

## Product부문

2019년은 미국을 비롯한 선진국의 금리인상과 경기우려감이 복합되어 시장 변동성이 확대될 것으로 예상됩니다. 또한, 국내외 금융시장의 경쟁은 심화되고, 리스크 관리에 대한 규제가 강화될 것으로 전망하고 있습니다. 따라서, Product부문은 고객에게 보다 안전하고 수익성을 갖춘 상품을 공급하기 위한 전략을 수립하고 있습니다. 기존 주식/이자율/신용/외환과 연계된 상품을 안정적으로 공급하고, 해외대체, 핀테크, 원자재 등 투자자산을 다변화해 시장에 대신만의 색깔을 가진 상품을 선보일 예정입니다.

### 운용부문

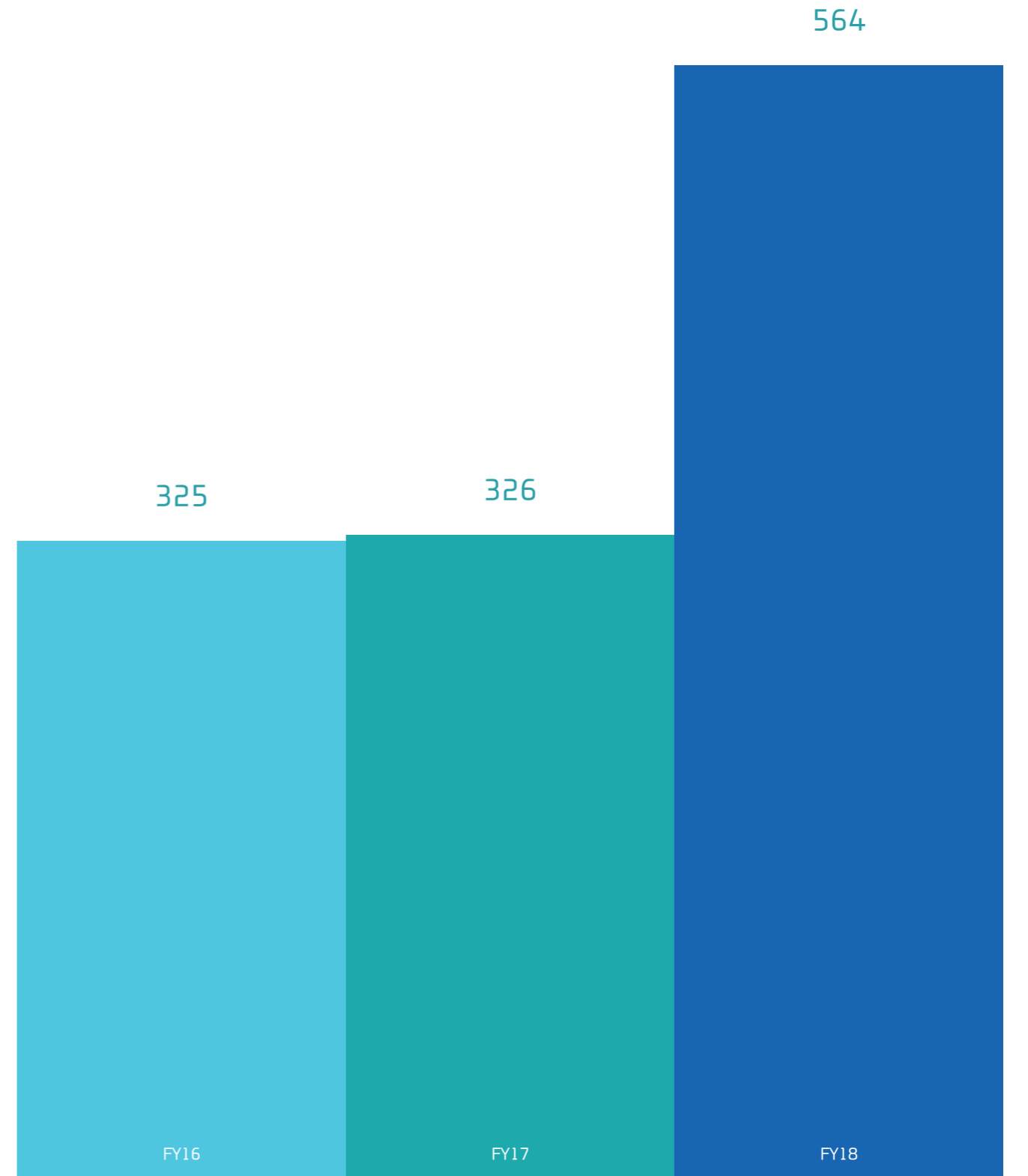
운용부문은 글로벌 정치 이슈(미·중 무역전쟁, 브렉시트 등)와 글로벌 경제의 불확실성(국내외 통화 긴축)의 증가가 시장의 변동성을 확대시킬 것으로 판단하고 있습니다. 보수적인 운용을 통해 리스크를 관리하며 안정적으로 수익을 창출할 예정입니다.

### 영업부문

영업부문은 운용부문과의 시너지를 통해 세일즈 경쟁력 강화와 안정적인 상품 공급을 위해 노력하고 있습니다. 국내외 개인/법인 고객의 니즈를 충족 시키기 위해 채권, 파생결합증권 등 금융투자상품과 랩/신탁 등 다양한 솔루션을 제공하고 있습니다. 또한, 해외대체 투자상품 확대 기조에 따른 경쟁력 강화를 위해 해외 자산운용사와의 네트워크 확대도 추진 중에 있습니다. 유관부서와의 긴밀한 협업을 통해 시장을 선도할 수 있는 경쟁력을 갖추고, 다양한 상품솔루션을 통해 대신만이 제공할 수 있는 가치를 고객에게 제공할 수 있도록 추진하겠습니다.

## S&P사업단 순영업수익

단위: 억 원



# IB사업단

## IB부문

### Coverage본부

Coverage본부는 기업자금 관련 솔루션 제공 역할을 담당하고 있습니다. 대기업 및 중견기업들을 대상으로 공·사모사채의 인수, 주선, 모집, 매출 등의 업무를 총괄하고, 대기업들의 IB관련 니즈를 파악하여 담당 부서와 함께 제안 및 역할수행을 하고 있습니다. 효성그룹의 지주사전환 자문을 수행했으며, 효성첨단소재, 서흥의 대표주관 및 롯데그룹, GS그룹, 현대산업개발, 포스코대우, CJ대한통운, 하이트진로 등의 인수단에 참여했습니다. 2019년에는 더욱 적극적인 영업활동을 통해 채권발행시장 커버리지를 확대 및 강화할 것입니다.

### ECM본부

ECM본부는 상장기업들을 대상으로 1) 유·무상증자, 주식연계채권 등의 발행 등의 자금조달 업무, 2) 기업의 합병, 분할 등 기업 구조조정 관련 자문 업무를 총괄하고 있습니다. 주식발행업무에 있어서는 최근 케이엠더블유, 갤럭시아컴즈, 원익, 대한광통신 유상증자 인수 999억 원 및 비지엠프, APS홀딩스 모집주선 9,974억 원의 실적을 올렸으며, 주식연계채권 및 사모사채 2,455억 원의 발행을 주관하였습니다. 또한 2018년 6월 신기술사업금융투자조합의 업무집행조합원으로서 대신신기술투자조합1호를 결성하여 이녹스첨단소재 사모전환사채(500억 원)에 투자했습니다. 2019년에도 안정성 및 성장성이 높은 기업 위주로 적극적인 영업활동에 매진할 예정입니다.

### IPO본부

IPO본부는 1) 우량 비상장기업을 발굴하여 유가증권시장 및 코스닥, 코넥스 시장에 상장시키는 업무, 2) 분할재상장, SPAC 합병 상장 등 기업금융에 관한 자문 업무, 3) 코넥스 상장사 지정자문인 업무 등을 총괄하고 있습니다. 2018년에는 애경산업, 티웨이항공, SG, 에코마이스터, 엠코르셋, 에이피티씨, 지티지웰니스, 디자인, 남화산업 등 11개사의 IPO를 주관하였으며, 신규 SPAC 3개사 상장을 완료하였습니다. 또한 코넥스 상장사 4개사의 지정자문인 역할을 담당함에 따라 IPO 리그테이블 건수 기준 1위, 주관금액 기준 2위를 달성하였습니다. 2019에도 비상장사의 한국거래소 상장을 통한 자금조달을 지원하며, 비상장 우량기업의 자금조달 지원 역할을 하고 IPO 리그테이블 TOP Tier를 유지하도록 하겠습니다.

### Advisory부

Advisory부는 1) M&A주선 및 자문, M&A관련 인수 금융 등 자금조달, 2) 구조조정, 지배구조 개선, 3) 주식&현금 유동성 확보 관련 재무 구조 개선 관련 자문업무를 수행하고 있습니다. 국내 기업고객의 사업 목표 달성을 위한 IB 금융 솔루션 제공과 금융자문 업무를 지속적으로 확대해 나가겠습니다.

## 판매비와 관리비

단위 : 십억 원

구분	FY16	FY17	FY18
임금 <sup>1)</sup>	172.7	157.2	162.2
전산운영비	23.6	25.0	26.4
임차료	11.7	8.0	8.5
지급수수료	32.5	27.0	25.3
광고선전비	12.3	7.1	6.4
감가상각비	14.3	20.2	20.4
기타 <sup>2)</sup>	42.1	39.4	37.3
<b>합계</b>	<b>309.2</b>	<b>283.9</b>	<b>286.6</b>

1) 인건비 = 급여+퇴직급여+명예퇴직금+복리후생비    2) 기타 = 임대비+연수비+세금과공과금+업무위탁수수료+기타비용

## PF부문

### PF본부

국내외 프로젝트파이낸싱 관련 금융자문 및 대출참여, 구조화금융 전반에 대한 업무를 수행하고 있습니다. 2018년 분양형 상품(공동주택, 오피스텔, 상가, 지식산업센터 등) 및 임대형 상품(오피스, 물류센터 등) 참여, 분양수입금 유동화 등 다양한 프로젝트금융 관련 업무를 수행했습니다. 또한, 당사가 참여한 프로젝트 중 사업리스크(초기분양률 등)가 상당부분 헛지된 사업장 관련 부동산 금융상품을 공급함으로써 대체투자를 원하는 리테일 고객들에게 다양한 투자기회를 제공 하고 있습니다. 2019년에는 기존에 수행하였던 프로젝트 파이낸싱(PF) 관련 금융뿐만 아니라, 사업성이 우수한 프로젝트에 Equity 투자 및 국내외 실물부동산 투자 등 포트폴리오 다각화를 통해 안정적인 수익구조를 구축할 예정입니다.

### 대체투자부

주식·채권 등 전통 투자자산을 제외한 국내외 대체투자자산에 대한 인수, 금융자문, 금융주선, 구조화 상품 발굴 등의 업무를 수행하고 있습니다. 부동산, 인프라, 항공기 등 대체투자자산의 발굴을 위하여 글로벌 IB, 국내외 자산운용사 및 헤지펀드 등과 긴밀한 네트워크를 구축하고 있으며, 실물자산 직접인수 혹은 주식양수도 및 Joint Venture 형태 투자 등 다양한 투자구조 경험을 통한 노하우를 활용하여 고객들에게 우량한 투자상품을 제공하고 있습니다. 최근 투자자들의 관심이 높은 런던, 파리, 베를린 등 유럽 주요 관문도시(Gateway City) 핵심입지의 부동산 자산과 미주지역 내 우량한 Sponsor가 보유중인 랜드마크 부동산의 Mezzanine Loan 상품의 인수를 진행하였습니다. 또한, 당사가 인수한 대체투자 상품의 구조화를 통해 기관투자자뿐만 아니라, 당사 내 HNW(High Net Worth)고객들에게 투자상품을 공급함으로써 다양한 투자 포트폴리오 구성이 가능하도록 대체투자자산 구조화 상품의 발굴을 지속할 예정입니다.

## 연결 유형자산 및 투자부동산 현황

단위 : 십억 원

유형자산	투자부동산	합계
업무용 토지	토지	
121.2	94.64	1,067.6
업무용 건물	건물	
142.7	247.8	390.5
감가상각누계액(건물)	(감가상각누계액)	
(21.8)	(12.8)	(34.6)
건설중인 자산		
52.4		52.4
<b>합계</b>	<b>합계</b>	<b>합계</b>
<b>294.5</b>	<b>1,181.4</b>	<b>1,475.9</b>

총합계			1,475.9
유형자산 합계	294.5	투자부동산 합계	1,181.4

# 리스크관리본부

## 리스크관리 조직

### 위험관리위원회

대표이사, 사외이사 2인 등 등기이사 3인으로 구성(위원장은 위원회의 결의로 사외이사중 선임)되어 위험관리의 기본방침 및 전략수립, 당사가 부담 가능한 위험수준의 결정, 적정투자한도 및 손실허용한도 승인, 위험관리기준의 제정 및 개정 등을 심의·의결하는 역할을 수행합니다.

### 리스크집행위원회

리스크관리담당(위원장) 및 집행임원으로 구성되며, 부서별 운용전략별 리스크한도 승인, 리스크관리시스템에 대한 운영 및 관리, 신용보강·PI투자승인, 위기대응방안 수립 및 스트레스테스트 시나리오 승인 등 업무를 수행합니다.

### 투자심의위원회

리스크관리부장(위원장) 및 실무부서장급으로 구성되어 있으며, 투자자의 적정성에 관한 사항, 투자와 관련하여 회사가 고려해야 할 사항, 신용리스크, 유동성리스크, 법률리스크 등 제반 리스크에 관한 사항을 심의합니다.

### 리테일상품 리스크검토위원회

리스크관리담당(위원장) 및 실무부서장급으로 구성되어 있으며, 리테일 대상으로 판매되는 금융상품의 발생가능한 리스크 및 투자자 보호에 대한 법규, 마케팅관점에서의 판매적정성 여부를 검토하고 심의합니다.

### 장외파생상품심의위원회

Product부문장(위원장) 및 실무부서장급으로 구성되어 있으며, 장외파생상품 거래의 타당성 검토, 장외파생상품업무에 따른 리스크 관리 정책의 적정성 검토 등의 업무를 수행합니다.

### 공정가치평가위원회

리스크관리부장(위원장) 및 실무부서장급으로 구성되어 있으며, 파생상품의 가격 결정모형의 신규승인 및 변경업무를 수행합니다.

## 순자본비율(NCR)

단위: 억 원

구분		FY16	FY17	FY18
NCR	개별	399.6%	376.6%	482.4%
	연결	423.8%	397.6%	485.3%
영업용순자본	개별	7,445	6,959	9,022
	연결	7,783	7,267	9,097
잉여자본	개별	5,371	5,065	6,483
	연결	5,696	5,343	6,522

2016년 새로이 도입된 순자본비율은 잉여자본을 업무단위별 필요 유지 자기자본으로 나누어서 산출합니다. 잉여자본은 자기자본 중 즉시 현금화 할 수 있는 금액인 영업용순자본에서 영업부문 손실 예측 금액인 총위험액을 차감한 수치입니다. 2018년 회계연도 순자본비율은 연결 재무제표 기준으로 485.3%, 개별 재무제표 기준으로 482.4%를 기록했습니다.

## 레버리지비율

단위: 억 원



## 레버리지비율



## 조정자기자본

레버리지비율은 총자산에서 투자자예치금, 위탁매매미수금, 대손준비금 등을 차감한 값을 조정자기자본으로 나누어 산출합니다. 2018년 회계연도 레버리지비율은 675.1%로 전기대비 31.1%p 증가하였습니다.

## 2019년 리스크관리 방안

2019년은 대내·외 경기불확실성 및 금융시장 변동성 확대 가능성, 전통자산 수익률 하락세 및 위험자산회피추세로 주식, 채권보다는 부동산 등 대체투자에 대한 재무건전성 관리가 더욱 중요해 질 것으로 예상됩니다. 이를 위해 리스크 관리 위주의 투자 및 상품공급과 효율적인 자원배분, 선제적 대응에 중점을 둘 예정입니다.

# 대신에프앤아이

2018년 대신에프앤아이의 총 투자금액은 약 1조 981억 원이며, 그 중 7,018억 원을 당사의 주요 수익업무인 NPL에 투자했습니다. 투자금액기준 시장점유율은 17.3%로 44.4%를 차지한 유암코에 이어 NPL업계 2위입니다. 대신에프앤아이는 NPL 이외에도 부동산금융 등 대체투자 및 안정성 있는 자산을 기초로 하는 투자활동을 통해 투자포트폴리오를 다양화하고 있습니다. 2018년 기준 총 자산은 3조 3,577억 원, 세전이익은 419억 원을 기록해, ROE 6.9%, ROA 1.0%를 달성했습니다.

2019년도에는 1) 안정성 중심의 효율적 투자배분, 2) 회수 및 재무안정 중심의 리스크관리 강화, 3) 그룹시너지 지속을 통하여 종합투자회사로서의 안정적 성장기반 확보를 위한 노력을 지속할 것입니다.

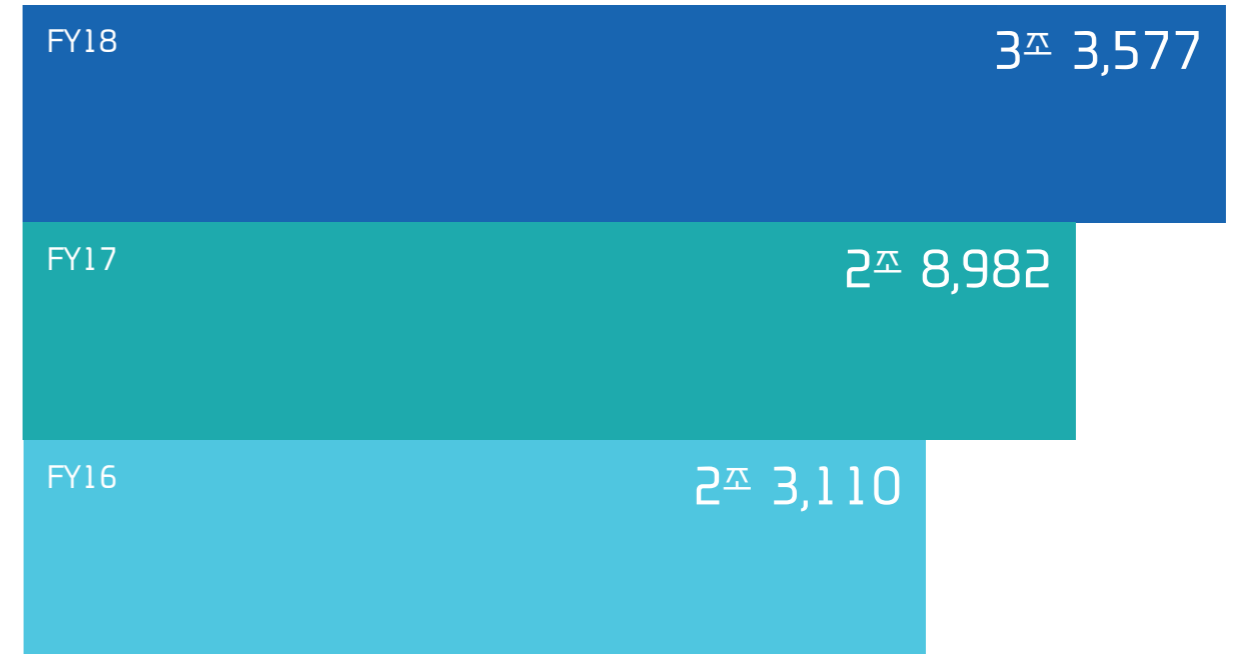
## 회사소개

대신에프앤아이는 국내 1호 NPL(Non Performing Loan, 부실채권) 투자전문회사로, 최고의 경쟁력을 보유하고 있는 업계 선두주자입니다. 에프앤아이는 자산유동화에 관한 법률상의 유동화전문회사가 부실채권을 유동화자산으로 하여 발행하는 유동화증권의 인수 및 처분업무, 자본시장과 금융투자업에 관한 법률상 집합투자기구 등 및 산업발전법상 기업구조조정조합에 대한 투자 및 기타 유가증권, 채권 또는 이와 유사한 금융자산에 대한 투자업무를 주요 사업영역으로 하고 있습니다.

업종	기타 금융업 (유동화증권의 인수 및 처분업무 등)
사업부문	부실채권업
출범일	2014년 5월 7일
임직원수	44명
본점	서울시 중구 삼일대로 343 (저동1가, 대신파이낸스센터)
자본금	700억 원
자기자본	4,505억 원
자산총계	3조 3,577억 원

## 총 자산

단위: 억 원



## 2018년 세전순이익

## 총 투자금액

419

단위: 억 원

1조 981

단위: 억 원

항목	FY16	FY17	FY18	단위: 억 원
세전순이익		707	697	419
자기자본이익률		13.6%	12.6%	6.9%

# 대신저축은행

2018년 대신저축은행은 고효율 중심 사업확대와 리스크 대응체계 최적화 아래 안정적으로 수익을 창출하였습니다. 총여신은 전년대비 7.3% 증가한 1조 4,282억 원을 달성하였고, 세전순이익은 전년대비 3.7% 증가한 337억 원을 시현하였습니다. 또한, 최적화된 리스크 대응체계를 통해 고정이하여신비율은 전년대비 0.4%p 개선된 3.85%를 기록하였습니다.

2019년 대신저축은행은 안정적 수익창출을 기반으로 미래 Trend를 선도하는 '업계 리더'가 되기 위한 노력을 지속할 것입니다. 조직 생산성 증대, 리스크관리 강화의 Fitness(최적화) 전략과 더불어 Unique(차별화)한 그룹 연계사업과 모바일 서비스 등 특화서비스 강화를 통해 성장하겠습니다.


## 회사소개

대신저축은행은 2011년 8월 대신증권이 100% 출자하여 중앙부산·부산2·도민저축은행의 자산부채 이전을 통해 새롭게 태어났습니다. 지역 금융기관으로서 서울·강원·부산지역에 총 8개의 영업망을 보유하고 있으며, 기업금융부문의 전문성 강화 및 그룹 내 시너지 창출을 통해 안정적으로 성장하고 있습니다. 2018년 대신저축은행은 고효율 중심 사업확대와 리스크 대응체계 최적화를 통해 미래 Trend를 선도하는 업계리더가 되기 위한 기반을 마련하였습니다. 사업 경쟁력 강화를 위해 운영 점포를 합리화하고 인적역량 강화 활동을 지속적으로 추진하였습니다. 또한, 업계 최초로 모바일 지문인증 서비스를 시행하였고, 핀테크 기반 연계 사업모델 발굴 등 급변하는 금융환경 변화에 선도적으로 대처하였습니다.

업종	상호저축은행업
사업부문	예금 및 적금의 수입업, 자금의 대출업 등
출범일	2011년 8월 5일
임직원수	178명
본점	서울특별시 중구 삼일대로 343 (저동1가, 대신파이낸스센터)
영업망	8개 (본점 영업부, 서울지역 3개, 강원지역 1개, 부산지역 3개 영업점)
자본금	356억 원
자기자본	1,931억 원
자산총계	1조 6,202억 원

## 총여신

단위: 억 원



## 2018년 세전순이익

337

단위: 억 원

## 2018년 고정이하여신비율

3.9%

단위: %

항목	FY16	FY17	FY18	단위: 억 원
총여신	1조 942	1조 3,309	1조 4,282	
세전순이익	171	325	337	
고정이하여신비율	7.2%	4.3%	3.9%	



# 대신자산운용

## 2018년 주요성과 및 평가

대신금융그룹 계열사 간 협업을 통해 '대신하임전문투자형사모증권 투자신탁' 등의 부동산 금융상품 8,335억 원을 신규 출시 하였습니다. 패시브 펀드는 지난해에 이어 상대수익률 최상위를 달성한 인덱스 펀드를 포함하여 작년 대비 총 1조 6,101억 원 (168.1%)이 증가하는 괄목할만한 성장세를 보였습니다. 이러한 성과를 바탕으로 수탁고는 2017년말 3조 2,394억에서 2018년말 5조 425억으로 작년 대비 1조 8,031억 원(+55.7%) 증가하였습니다.

## 2019년도 목표 및 전략

당사는 올해에도 글로벌 경기 침체에 대한 우려로 금리형 상품 및 패시브 상품에 대한 선호도가 높을 것으로 판단하고 있습니다. 이에 따라 지난해에 이어 지속적으로 부동산 금융상품 공급을 확대하고 특히 실물형 부동산 및 해외 부동산까지 고객 니즈에 부합하는 다양한 부동산 상품을 출시할 예정입니다. 이와 더불어 시장에서 최상위 수익률로 검증된 인덱스 펀드를 포함한 패시브 금융상품의 대형화를 점진적으로 추진하여 안정적인 수익구조를 창출함으로써 대체투자 및 패시브 중심의 성장을 이어 나갈 것입니다. 이러한 종합 자산운용 사로서 외적인 성장과 더불어 내적으로도 조직 효율화를 통해 비용을 절감하고 리스크 통제를 통해 경영 안정성을 확립하여 흑자 구조를 완전히 정착시켜 체질을 다져나갈 것입니다. 또한 당사의 운용철학과 운용원칙을 철저히 준수하여 고객의 신뢰를 저버리지 않는 정도경영을 실천하겠습니다.

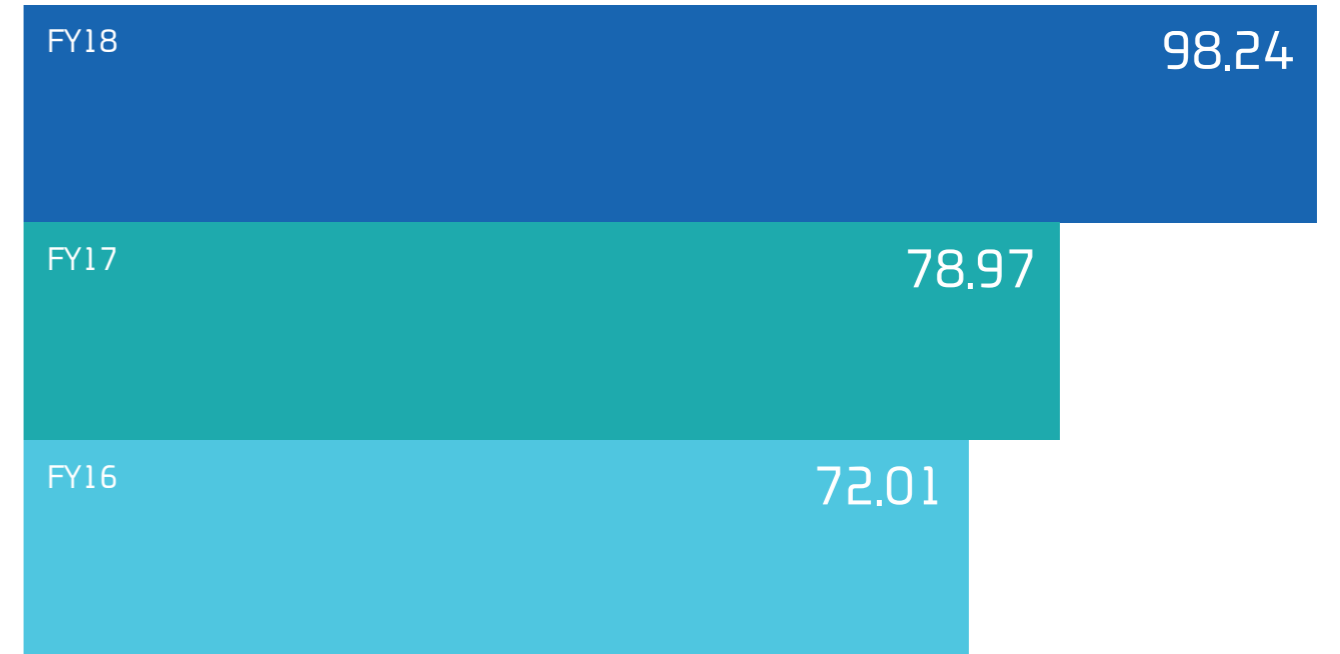
## 회사소개

대신자산운용은 대신증권이 100% 출자한 종합 자산운용사로서 지난 1988년 3월 대신투자자문주식회사로 설립되었습니다. 1996년 7월 대신투자신탁운용주식회사로 상호를 변경하고, 주식형 투자신탁업무를 시작, 2010년 5월 대신자산운용 주식회사로 사명 변경, 2013년 3월 창의투자자문을 합병하여 투자일임 및 자문형 랩 업무까지 영위하고 있습니다.

<b>업종</b>	자산운용업
<b>사업부문</b>	투자매매업, 투자중개업, 집합투자업, 투자자문업, 투자일임업, 전문사모집합투자업
<b>설립일</b>	1988년 3월 24일
<b>임직원수</b>	57명
<b>본점</b>	서울시 중구 명동11길 24 (중국 건설은행 타워)
<b>자본금</b>	290억원
<b>자기자본</b>	337억원
<b>자산총계</b>	352억원

## 영업수익

단위: 억 원



## 2018년 영업비용

## 2018년 당기손익

96.17

단위: 억 원

3.18

단위: 억 원

항목	FY16	FY17	FY18
영업수익	72.01	78.97	98.24
영업비용	104.74	91.50	96.17
당기손익	-39.48	36.42	3.18

# 대신프라이빗에쿼티

대신편PE는 Tier1 PEF운용사 도약을 위한 준비를 위해, Growth Capital 및 중소형 Buyout 투자 역량을 강화하겠습니다. 성장 잠재력이 높은 기업에 대한 Growth Capital 투자, 중소형 Buyout 투자 기회에 선택적 참여, 규모 있는 프로젝트 펀드 결성 추진, 그리고 향후 3,000억 원 규모의 Mid-Cap 블라인드 펀드 조성을 위해서 우수한 투자 집행 및 회수를 통한 트랙레코드를 확보하겠습니다.

## 회사소개

대신프라이빗에쿼티는 2014년 8월 신전략 수립 이후, 해마다 빠른 성장을 거듭해 나가고 있습니다. 투자 영역을 기존 Growth Capital, Mezzanine 투자뿐만 아니라, Secondary, Co-investment, Buyout 투자 등으로 확장해 나가고 있으며, 시장에서 능력을 인정받아 운용자산 규모를 늘려나가고 있습니다. 현재 국민연금, 산업은행, 산재보험기금, 사학연금, 군인공제회, 행정공제회, 과학기술인공제회 등으로부터 투자를 받아 총 5개의 사모투자펀드를 운용 중에 있으며, 운용규모는 총 7,795억 원입니다. 단기적인 성과보다는 장기적이며 지속적인 성과를 지향하며, 성장하는 기업에 투자하여 투자성과가 대상회사 및 사회에도 긍정적인 기여를 할 수 있도록 노력할 것입니다.

업종	사모투자전문회사
사업부문	사모펀드운용
설립일	2012년 9월 27일
임직원수	10명
본점	서울시 중구 삼일대로 343 (저동1가, 대신파이낸스센터)
자본금	100억 원
자기자본	107억 원
자산총계	110억 원

# 대신허경제연구소


2018년 대신지배구조연구소는 14개 기관투자자의 유료자문기관으로 선정되었으며 의안분석과 스튜어드십 코드 제정, 주주활동보고서 작성 및 ESG 평가 용역을 수행하였습니다. 이와 더불어 ESG 위클리, 대기업집단 지배구조 보고서, 판례 및 법령 제정 동향 보고서 등 리포트를 다양화 하였습니다. 또한 인물정보 등 시스템을 정교화하고 상장사 임원들의 과거 10년간 비정형데이터를 확보하여 수익 사업화에 이르렀고, 배당모델 등 의안분석 관련 각종 통계 구축 등으로 다각적인 분석이 가능한 시스템을 갖추고 있습니다. 지배구조 관련 당국 TFT 참여 및 각종 포럼의 패널 발표 등을 통해 시장 영향력 확대에 주력하고 있습니다. 이러한 성과들을 기반으로, 2019년은 자문 계약의 확대와 함께 질적 고도화를 목표로 정진하고 있습니다.

## 회사소개

대신허경제연구소는 1984년에 설립되어 현재 국내 증권계열 유일의 민간연구소로서 지배구조연구소와 금융공학연구소로 구성되어 있습니다. 대신지배구조연구소는 지배구조 연구분야에서 자본시장과 기업 현실에 능통한 국내 최고의 전문 연구소를 지향합니다. 상장사의 기업가치와 주주가치의 동반 성장을 위해 주주총회 의결권 행사와 건전한 지배구조 구축을 위한 가이드를 제시합니다. 나아가, 시장 실무 경험을 가진 전문 인력들의 역량과 각종 지배구조 관련 데이터베이스를 바탕으로 ‘스튜어드십 코드 제정 및 ESG평가’ 등을 실행함으로써 주주권을 좀더 포괄적이고 적극적으로 행사할 수 있는 방향을 모색하고 이를 현실화하는 자문업무를 수행합니다. 대신금융공학연구소는 최근 금융투자의 글로벌화에 따른 투자수단의 다변화 및 투자리스크 증대로 정교한 투자기법과 안정적인 투자모형에 대한 수요가 증대됨에 따라 전통적인 금융투자이론에 최신 공학기법을 접목하여 다양한 투자 알고리즘 개발을 진행하고 있습니다. 또한 그동안 축적해 온 연구 결과물을 시스템에 적용하여 혁신적인 투자솔루션 개발과 관련 컨설팅을 수행하고자 합니다.

업종	경영자문, 학술 · 연구용역, 각종 투자솔루션 개발, 주주총회 의결권행사 자문 및 의안분석 DB 제공과 ESG 데이터 서비스 용역
사업부문	지배구조 연구 / 금융공학 연구
설립일	1984년 9월 17일
임직원수	29명 (2018년 12월 31일 현재)
본점	서울시 중구 삼일대로 343 (저동1가, 대신파이낸스센터)
자본금	50억 원 (2018년 12월 31일)
자기자본	63억 원 (2018년 12월 31일)
자산총계	67억 원 (2018년 12월 31일)

# 03. Financial Report



# 연결재무제표에 대한 감사보고서

## 독립된 감사인의 감사보고서

### 대신증권주식회사

#### 주주 및 이사회 귀중

우리는 대신증권주식회사와 그 종속기업들(이하 “회사”)의 연결재무제표를 감사하였습니다.

해당 연결재무제표는 2018년 12월 31일과 2017년 12월 31일 현재의 연결재무상태표, 동일로 종료되는 양 보고기간의 연결포괄손익계산서, 연결자본변동표, 연결현금흐름표 그리고 유의적인 회계정책의 요약을 포함한 연결재무제표의 주석으로 구성되어 있습니다.

#### 연결재무제표에 대한 경영진의 책임

경영진은 한국채택국제회계기준에 따라 이 연결재무제표를 작성하고 공정하게 표시할 책임이 있으며, 부정이나 오류로 인한 중요한 왜곡표시가 없는 연결재무제표를 작성하는데 필요하다고 결정한 내부통제에 대해서도 책임이 있습니다. 경영진은 연결재무제표를 작성할 때, 회사의 계속기업으로서의 존속능력을 평가하고 해당되는 경우, 계속기업 관련 사항을 공시할 책임이 있습니다. 그리고 경영진이 기업을 청산하거나 영업을 중단할 의도가 없는 한, 회계의 계속기업전제의 사용에 대해서도 책임이 있습니다.

#### 감사인의 책임

우리의 목적은 회사의 연결재무제표에 전체적으로 부정이나 오류로 인한 중요한 왜곡표시가 없는지에 대하여 합리적인 확신을 얻어 우리의 의견이 포함된 감사보고서를 발행하는데 있습니다. 합리적인 확신은 높은 수준의 확신을 의미하나, 감사기준에 따라 수행된 감사가 항상 중요한 왜곡표시를 발견한다는 것을 보장하지는 않습니다.

왜곡표시는 부정이나 오류로부터 발생할 수 있으며, 왜곡표시가 연결재무제표를 근거로 하는 이용자의 경제적 의사결정에 개별적으로 또는 집합적으로 영향을 미칠 것이 합리적으로 예상되면, 그 왜곡표시는 중요하다고 간주됩니다. 감사기준에 따른 감사의 일부로서 우리는 감사의 전 과정에 걸쳐 전문가적 판단을 수행하고 전문가적 의구심을 유지하고 있습니다.

우리는 여러 가지 사항들 중에서 계획된 감사범위와 시기 그리고 감사 중 식별된 유의적 내부통제 미비점 등 유의적인 감사의 발견사항에 대하여 지배기구와 커뮤니케이션합니다. 또한, 우리는 독립성 관련 윤리적 요구사항들을 준수하고, 우리의 독립성 문제와 관련된다고 판단되는 모든 관계와 기타사항들 및 해당되는 경우 관련 제도적 안전장치를 지배기구와 커뮤니케이션한다는 진술을 지배기구에게 제공합니다. 우리는 지배기구와 커뮤니케이션한 사항들 중에서 당기 연결재무제표감사에서 가장 유의적인 사항들을 핵심감사사항으로 결정합니다. 법규에서 해당 사항에 대하여 공개적인 공시를 배제하거나, 극히 드문 상황에서 우리가 감사보고서에 해당 사항을 기술함으로 인한 부정적 결과가 해당 커뮤니케이션에 따른 공익적 효익을 초과할 것으로 합리적으로 예상되어 해당사항을 감사보고서에 커뮤니케이션해서는 안 된다고 결론을 내리는 경우가 아닌 한, 우리는 감사보고서에 이러한 사항들을 기술합니다.

#### 감사의견

우리의 의견으로는 별첨된 회사의 연결재무제표는 회사의 2018년 12월 31일과 2017년 12월 31일 현재의 연결재무상태와 동일로 종료되는 양 보고기간의 연결재무성과 및 연결현금흐름을 한국채택국제회계기준에 따라, 중요성의 관점에서 공정하게 표시하고 있습니다.

2019년 3월 14일

서울특별시 용산구 한강대로 100

삼일회계법인 대표이사 김영식

이 감사보고서는 감사보고서일(2019년 3월 14일) 현재로 유효한 것입니다. 따라서 감사 보고서일 이후 이 보고서를 열람하는 시점까지의 기간 사이에 첨부된 회사의 연결재무 제표에 중대한 영향을 미칠 수 있는 사건이나 상황이 발생할 수도 있으며 이로 인하여 이 감사보고서가 수정될 수도 있습니다.

# 연결재무상태표

## 대신증권주식회사와 그 종속기업

과목	제 58(당)기	제 57(당)기	단위: 천 원
<b>자산</b>			
I. 현금및예치금	2,127,570,263	2,043,058,817	
II. 당기손익인식금융자산	-	7,682,667,646	
1. 매매목적보유금융자산	-	4,056,797,835	
2. 파생상품자산	-	396,754,236	
3. 당기손익인식지정금융자산	-	3,229,115,575	
III. 당기손익-공정가치측정금융자산	8,526,290,106	-	
1. 당기손익-공정가치측정금융자산	8,194,960,932	-	
2. 파생상품자산	331,329,174	-	
IV. 매도가능금융자산	-	411,048,327	
V. 기타포괄손익-공정가치측정금융자산	166,865,226	-	
VI. 관계기업및공동기업투자	141,464,899	62,110,302	
VII. 대출채권	4,567,458,991	4,267,842,695	
VIII. 당기법인세자산	3,036,162	279,812	
IX. 유형자산	337,505,147	360,334,446	
X. 무형자산	170,308,731	107,743,905	
XI. 투자부동산	1,378,623,580	259,910,945	
XII. 매각예정비유동자산	311,016,669	230,271,576	
XIII. 이연법인세자산	85,519,531	16,533,031	
XIV. 기타자산	1,109,079,965	1,276,119,249	
XV. 채고자산	226,574,974	728,918,962	
<b>자산총계</b>	<b>19,151,314,244</b>	<b>17,446,839,713</b>	
<b>부채</b>			
I. 당기손익인식금융부채	-	4,143,682,322	
1. 파생상품부채	-	381,460,283	
2. 당기손익인식지정금융부채	-	3,762,222,039	
II. 당기손익-공정가치측정금융부채	4,061,866,523	-	
1. 당기손익-공정가치측정금융부채	66,325,384	-	
2. 파생상품부채	401,124,304	-	
3. 당기손익-공정가치측정지정금융부채	3,594,416,835	-	
III. 예수부채	2,930,839,747	3,054,136,868	
IV. 차입부채	7,660,692,225	6,509,697,692	
V. 사채	1,253,376,672	703,456,822	
VI. 중업원급여부채	7,410,088	7,067,248	
VII. 중당부채	15,949,670	2,862,169	
VIII. 당기법인세부채	13,373,944	8,847,788	
IX. 이연법인세부채	67,044,705	261,534	
X. 기타부채	1,139,864,565	1,148,930,549	
<b>부채총계</b>	<b>17,150,418,139</b>	<b>15,578,942,992</b>	

제 58(당)기 2018년 12월 31일 현재 / 제 57(전기) 2017년 12월 31일 현재

과목	제 58(당)기	제 57(당)기	단위: 천 원
<b>자본</b>			
I. 지배기업의 소유주지분	1,969,186,752	1,867,728,432	
1. 자본금	434,867,000	434,867,000	
2. 연결자본잉여금	694,981,258	694,981,258	
3. 연결기타포괄손익누계액	113,090,211	110,981,024	
4. 연결이익잉여금	903,137,906	807,198,053	
(대손준비금 적립액)	7,278,972	6,910,460	
(대손준비금 적립예정금액)	4,261,563	368,512	
5. 자본조정	(176,889,623)	(180,298,903)	
II. 비지배지분	31,709,353	168,289	
<b>자본총계</b>	<b>2,000,896,105</b>	<b>1,867,896,721</b>	
<b>부채 및 자본총계</b>	<b>19,151,314,244</b>	<b>17,446,839,713</b>	

# 연결포괄손익계산서

## 대신증권주식회사와 그 종속기업

과목	제 58(당)기	제 57(당)기	단위 : 천 원
I. 순수수료손익	260,464,097		211,986,630
1. 순수료수익	313,284,882	253,817,564	
2. 순수료비용	52,820,785	41,830,934	
II. 순이자손익	90,857,229		127,680,135
1. 이자수익	290,446,622	286,853,449	
2. 이자비용	199,589,393	159,173,314	
III. 당기손익인식금융상품 손익	-		519,771,674
IV. 당기손익인식지정금융상품 손익	-		(453,416,705)
V. 당기손익-공정가치측정금융상품 손익	224,342,729		-
VI. 당기손익-공정가치측정지정금융상품 손익	(97,974,585)		-
VII. 신용손실 관련 손익	(44,858,418)		-
VIII. 상각후원가측정금융자산처분손익	45,210,151		-
IX. 기타영업손익	35,877,574		62,560,096
X. 순영업손익	513,918,777		468,581,830
XI. 판매비와관리비	355,418,981		335,618,104
1. 인건비	196,127,835	188,991,330	
2. 감가상각비 및 무형자산상각비	22,842,632	22,222,187	
3. 기타 판매비와관리비	136,448,514	124,404,587	
XII. 영업손익	158,499,796		132,963,726
XIII. 영업외손익	30,780,147		18,315,161
XIV. 법인세비용차감전연결순손익	189,279,943		151,278,887
XV. 법인세비용	48,555,235		35,391,160
XVI. 당기연결순손익	140,724,708		115,887,727
(대손준비금반영후 조정이익 당기: 136,582 백만원 / 전기: 115,518 백만원)			
XVII. 당기연결기타포괄손익	5,218,237		9,833,664
1. 후속적으로 당기손익으로 재분류되는 항목	1,448,399	8,972,100	
매도가능금융자산평가손익	-	11,426,587	
관계기업투자 지분법평가	179,233	(260,809)	
해외사업환산손익	1,269,166	(2,193,678)	
2. 후속적으로 당기손익으로 재분류되지 않는 항목	3,769,838	861,564	
확정급여제도의 재측정요소	272,155	861,564	
기타포괄손익-공정가치측정금융자산평가손익	2,948,239	-	
당기손익-공정가치측정지정금융부채	549,444	-	
자기신용위험변동손익			

제 58(당)기 2018년 12월 31일 현재 / 제 57(전기) 2017년 12월 31일 현재

과목	제 58(당)기	제 57(당)기	단위 : 천 원
XVIII. 당기연결총포괄손익	145,942,945		125,721,391
당기연결순손익의 귀속	140,724,708		115,887,727
1. 지배기업주주지분순손익	140,844,121	115,886,079	
2. 비지배지분순손익	(119,413)	1,648	
당기연결총포괄손익의 귀속	145,942,945		125,721,391
1. 지배기업주주지분총포괄손익	146,062,358	125,718,753	
2. 비지배지분총포괄손익	(119,413)	2,638	
지배기업주주지분에 대한 주당순이익			
보통주기본주당순이익(단위:원)	1,961		1,615
우선주기본주당순이익(단위:원)	1,999		1,657
2우선주기본주당순이익(단위:원)	1,949		1,607
보통주희석주당순이익(단위:원)	1,943		1,602
우선주희석주당순이익(단위:원)	1,981		1,644
2우선주희석주당순이익(단위:원)	1,931		1,594

# 연결자본변동표

## 대신증권주식회사와 그 종속기업

과목	지배기업주주지분			
	자본금	자본 잉여금	기타포괄 손익누계액	이익 잉여금
<b>2017. 01. 01(전기초)</b>	434,867,000	694,981,258	101,148,349	731,126,696
당기연결총포괄손익				
당기연결순이익	-	-	-	115,886,079
매도가능금융자산평가손익	-	-	11,426,587	-
관계기업투자 지분법평가	-	-	(260,809)	-
해외사업환산손익	-	-	(2,194,668)	-
확정급여제도의 재측정요소	-	-	861,564	-
자본에 직접 인식된 주주와의 거래				
연차배당	-	-	-	(39,814,722)
자기주식의 변동	-	-	-	-
기타	-	-	-	-
<b>2017. 12. 31(전기말)</b>	434,867,000	694,981,258	110,981,024	807,198,053
<b>2018. 01. 01(당기초)</b>	434,867,000	694,981,258	110,981,024	807,198,053
회계정책변경의 효과	-	-	(3,109,050)	(687,135)
수정후 금액	434,867,000	694,981,258	107,871,974	806,510,918
당기연결총포괄손익				
당기연결순이익	-	-	-	140,844,121
기타포괄손익-공정가치측정금융자산 평가손익	-	-	2,948,239	-
당기순이익-공정가치측정지정금융부채 자기신용위험변동손익	-	-	549,444	-
관계기업투자 지분법평가	-	-	179,233	-
해외사업환산손익	-	-	1,269,166	-
확정급여제도의 재측정요소	-	-	272,155	-
자본에 직접 인식된 주주와의 거래				
연차배당	-	-	-	(44,217,133)
자기주식의 변동	-	-	-	-
기타	-	-	-	-
종속기업 취득	-	-	-	-
<b>2018. 12. 31(당기말)</b>	434,867,000	694,981,258	113,090,211	903,137,906

제 58(당기) 2018년 12월 31일 현재 / 제 57(전기) 2017년 12월 31일 현재

자본조정	지배기업 주주지분 소계	비지배지분	총계	단위: 천 원
(184,125,028)	1,777,998,275		65,651	1,778,063,926
-	115,886,079		1,648	115,887,727
-	11,426,587		990	11,427,577
-	(260,809)		-	(260,809)
-	(2,194,668)		-	(2,194,668)
-	861,564		-	861,564
-	(39,814,722)		-	(39,814,722)
2,442,327	2,442,327		-	2,442,327
1,383,798	1,383,798		100,000	1,483,798
(180,298,903)	1,867,728,432		168,289	1,867,896,721
(180,298,903)	1,867,728,432		168,289	1,867,896,721
-	(3,796,185)		-	(3,796,185)
(180,298,903)	1,863,932,247		168,289	1,864,100,536
-	140,844,121		(119,413)	140,724,708
-	2,948,239		-	2,948,239
-	549,444		-	549,444
-	179,233		-	179,233
-	1,269,166		-	1,269,166
-	272,155		-	272,155
-	(44,217,133)		-	(44,217,133)
3,560,460	3,560,460		-	3,560,460
(151,180)	(151,180)		-	(151,180)
-	-		31,660,477	31,660,477
(176,889,623)	1,969,186,752		31,709,353	2,000,896,105

# 연결현금흐름표

## 대신증권주식회사와 그 종속기업

과목	제 58(당)기	제 57(당)기	단위 : 천 원
I. 영업활동으로부터의 현금흐름	(1,598,084,884)	(643,615,587)	
1. 당기연결순이익	140,724,708	115,887,727	
2. 손익조정사항	(201,950,266)	(72,787,434)	
(1) 매매목적보유금융상품 순매매손익	-	111,447,879	
(2) 당기손익-공정가치측정금융상품 순손익	(60,818,847)	-	
(3) 당기손익인식지정금융상품 순손익	-	19,339,621	
(4) 당기손익-공정가치측정지정금융상품 순손익	(88,191,612)	-	
(5) 파생상품관련손익	73,202,093	(67,895,502)	
(6) 상각후원가측정금융자산관련손익	44,858,418	34,350,538	
(7) 감가상각비 및 상각비	22,842,632	22,222,187	
(8) 외화환산손익	(2,461,079)	18,136,661	
(9) 순이자손익	(204,202,212)	(244,034,015)	
(10) 매도가능금융자산처분손익	-	(1,934,643)	
(11) 매도가능금융자산순상손익	-	2,565,591	
(12) 관계기업투자관련손익	(13,050,107)	(585,725)	
(13) 유형자산처분손익	61,197	109,573	
(14) 무형자산처분손익	22,000	58,416	
(15) 유형자산순상손익	-	472,802	
(16) 무형자산순상손익	(241,667)	294,074	
(17) 투자부동산순상손익	-	1,157,551	
(18) 중업원급여관련비용	4,279,664	6,967,764	
(19) 기타손익	(1,498,535)	1,599,933	
(20) 매각예정비유동자산순상손익	10,426,964	6,198,269	
(21) 매각예정비유동관련처분손익	(15,365,051)	(3,985,212)	
(22) 배당금수익	(20,369,360)	(14,664,356)	
(23) 법인세비용	48,555,236	35,391,160	
3. 자산 · 부채의 증감	(1,647,686,694)	(933,414,956)	
(1) 예치금	229,418,212	59,109,438	
(2) 매매목적보유금융자산	-	426,304,888	
(3) 매매목적보유금융부채	-	(131,483,379)	
(4) 당기손익-공정가치측정금융자산	(625,866,112)	-	
(5) 당기손익-공정가치측정금융부채	(19,482,489)	-	
(6) 당기손익인식지정금융자산	-	1,036,458,132	
(7) 당기손익인식지정금융부채	-	(1,699,156,177)	
(8) 당기손익-공정가치측정지정금융부채	8,973,474	-	
(9) 파생상품	11,886,988	(115,984,889)	
(10) 대출채권	(602,298,570)	(809,542,396)	
(11) 예수부채	(123,358,079)	533,918,011	
(12) 차입부채	185,559,384	(156,420,564)	

제 58(당)기 2018년 12월 31일 현재 / 제 57(전기) 2017년 12월 31일 현재

과목	제 58(당)기	제 57(당)기	단위 : 천 원
(13) 중업원급여부채	(3,754,100)	(2,629,062)	
(14) 투자부동산	(355,589,261)	-	
(15) 기타자산	234,657,306	(491,033,019)	
(16) 기타부채	(375,666,005)	488,044,322	
(17) 재고자산	(212,167,442)	(71,000,264)	
(18) 손해배상공동기금	-	3	
4. 이자의 수취	413,528,723	468,759,900	
5. 이자의 지급	(253,206,072)	(186,395,898)	
6. 배당금의 수취	19,590,786	20,273,893	
7. 법인세의 납부	(69,086,069)	(55,938,819)	
II. 투자활동으로부터의 현금흐름	(9,759,474)	(186,605,540)	
1. 매도가능금융자산의 취득	-	(164,026,632)	
2. 매도가능금융자산의 처분	-	52,621,210	
3. 관계기업 투자의 취득	(32,401,487)	(39,420,837)	
4. 관계기업 투자의 처분	4,143,568	15,507,328	
5. 종속기업의 취득(보유현금 차감후)	(45,563,178)	37,058,063	
6. 종속기업의 처분(보유현금 차감후)	(698,140)	(52,777,412)	
7. 유형자산의 취득	(19,065,731)	(76,662,727)	
8. 유형자산의 처분	28,764	65,223	
9. 무형자산의 취득	(457,878)	(2,224,578)	
10. 무형자산의 처분	800,000	468,637	
11. 매각예정비유동자산의 취득	(17,578,974)	(13,467,367)	
12. 매각예정비유동자산의 처분	144,008,579	59,874,349	
13. 보증금의 증가	(6,307,805)	(8,989,835)	
14. 보증금의 감소	2,832,808	5,369,038	
15. 선급금의 증가	(39,500,000)	-	
III. 재무활동으로부터의 현금흐름	1,893,521,603	843,862,840	
1. 사채의 발행	739,287,026	309,632,741	
2. 사채의 상환	(190,000,000)	(513,444,256)	
3. 차입부채의 순증감	1,036,640,323	1,088,193,209	
4. 임대보증금의 증가	357,942,839	1,377,682	
5. 임대보증금의 감소	(5,047,719)	(2,011,167)	
6. 배당금의 지급	(44,210,702)	(39,808,402)	
7. 비지배지분부채의 증감	(1,090,164)	(76,967)	
IV. 외화로 표시된 현금및현금성자산의 환율변동효과	958,748	(6,410,040)	
V. 현금흐름의 증감(II+III+IV)	286,635,993	7,231,673	
VI. 기초의 현금및현금성자산	314,765,148	307,533,475	
VII. 기말의 현금및현금성자산	601,401,141	314,765,148	



# 재무제표에 대한 감사보고서

## 독립된 감사인의 감사보고서

### 대신증권주식회사

#### 주주 및 이사회 귀중

우리는 대신증권주식회사(이하 “회사”)의 재무제표를 감사하였습니다. 해당 재무제표는 2018년 12월 31일과 2017년 12월 31일 현재의 재무상태표, 동일로 종료되는 양 보고기간의 포괄손익계산서, 자본변동표, 현금흐름표 그리고 유의적인 회계정책의 요약을 포함한 재무제표의 주석으로 구성되어 있습니다.

#### 재무제표에 대한 경영진의 책임

경영진은 한국채택국제회계기준에 따라 이 재무제표를 작성하고 공정하게 표시할 책임이 있으며, 부정이나 오류로 인한 중요한 왜곡표시가 없는 재무제표를 작성하는데 필요하다고 결정한 내부통제에 대해서도 책임이 있습니다.

경영진은 재무제표를 작성할 때, 회사의 계속기업으로서의 존속능력을 평가하고 해당되는 경우, 계속기업 관련 사항을 공시할 책임이 있습니다. 그리고 경영진이 기업을 청산하거나 영업을 중단할 의도가 없는 한, 회계의 계속기업전제의 사용에 대해서도 책임이 있습니다.

#### 감사인의 책임

우리의 목적은 회사의 재무제표에 전체적으로 부정이나 오류로 인한 중요한 왜곡표시가 없는지에 대하여 합리적인 확신을 얻어 우리의 의견이 포함된 감사보고서를 발행하는데 있습니다. 합리적인 확신은 높은 수준의 확신을 의미하나, 감사기준에 따라 수행된 감사가 항상 중요한 왜곡표시를 발견한다는 것을 보장하지는 않습니다.

왜곡표시는 부정이나 오류로부터 발생할 수 있으며, 왜곡표시가 재무제표를 근거로 하는 이용자의 경제적 의사결정에 개별적으로 또는 집합적으로 영향을 미칠 것이 합리적으로 예상되면, 그 왜곡표시는 중요하다고 간주됩니다. 감사기준에 따른 감사의 일부로서 우리는 감사의 전 과정에 걸쳐 전문가적 판단을 수행하고 전문가적 의구심을 유지하고 있습니다.

우리는 지배기구와 커뮤니케이션한 사항들 중에서 당기 재무제표감사에서 가장 유의적인 사항들을 핵심 감사사항으로 결정합니다. 법규에서 해당 사항에 대하여 공개적인 공시를 배제하거나, 극히 드문 상황으로 우리가 감사보고서에 해당 사항을 기술함으로 인한 부정적 결과가 해당 커뮤니케이션에 따른 공익적 효익을 초과할 것으로 합리적으로 예상되어 해당 사항을 감사보고서에 커뮤니케이션해서는 안 된다고 결론을 내리는 경우가 아닌 한, 우리는 감사보고서에 이러한 사항들을 기술합니다.

#### 감사의견

우리의 의견으로는 별첨된 회사의 재무제표는 회사의 2018년 12월 31일과 2017년 12월 31일 현재의 재무상태와 동일로 종료되는 양 보고기간의 재무성과 및 현금흐름을 한국채택국제회계기준에 따라, 중요성의 관점에서 공정하게 표시하고 있습니다.

2019년 3월 14일

서울특별시 용산구 한강대로 100

삼일회계법인 대표이사 김영식

이 감사보고서는 감사보고서일(2019년 3월 14일) 현재로 유효한 것입니다. 따라서 감사 보고서일 이후 이 보고서를 열람하는 시점까지의 기간 사이에 첨부된 회사의 재무제표에 중대한 영향을 미칠 수 있는 사건이나 상황이 발생할 수도 있으며 이로 인하여 이 감사보고서가 수정될 수도 있습니다.

# 재무상태표

## 대신증권주식회사

과목	제 58(당)기	제 57(당)기	단위 : 천 원
<b>자산</b>			
I. 현금및예치금	1,696,157,797	1,771,026,228	
II. 당기손익인식금융자산	-	7,555,158,849	
1. 매매목적보유금융자산	-	4,001,911,695	
2. 파생상품자산	-	396,402,677	
3. 당기손익인식지정금융자산	-	3,156,844,477	
III. 당기손익-공정가치측정금융자산	8,367,663,075	-	
1. 당기손익-공정가치측정금융자산	8,036,166,988	-	
2. 파생상품자산	331,496,087	-	
IV. 매도가능금융자산	-	226,318,878	
V. 기타포괄손익-공정가치측정금융자산	166,865,226	-	
VI. 중속기업및관계기업투자	844,993,061	763,437,047	
VII. 대출채권	1,318,018,730	1,314,841,134	
VIII. 유형자산	281,779,011	301,269,225	
IX. 무형자산	29,548,193	30,743,374	
X. 투자부동산	305,343,282	313,633,844	
XI. 매각예정비유동자산	-	5,400,000	
XII. 기타자산	1,005,925,773	1,230,795,542	
<b>자산총계</b>	<b>14,016,294,148</b>	<b>13,512,624,121</b>	
<b>부채</b>			
I. 당기손익인식금융부채	-	4,145,812,193	
1. 파생상품부채	-	383,590,154	
2. 당기손익인식지정금융부채	-	3,762,222,039	
II. 당기손익-공정가치측정금융부채	4,061,316,639	-	
1. 당기손익-공정가치측정금융부채	66,325,384	-	
2. 파생상품부채	400,574,420	-	
3. 당기손익-공정가치측정지정금융부채	3,594,416,835	-	
III. 예수부채	1,573,688,647	1,772,500,281	
IV. 차입부채	5,415,198,413	4,440,129,528	
V. 사채	379,549,918	279,542,634	
VI. 중업원급여부채	5,744,584	5,335,428	
VII. 중당부채	63,449,420	2,546,579	
VIII. 당기법인세부채	6,148,962	8,842,851	
IX. 이연법인세부채	53,973,712	54,903,033	
X. 기타부채	662,072,284	1,085,481,565	
<b>부채총계</b>	<b>12,221,142,579</b>	<b>11,795,094,092</b>	

제 58(당)기 2018년 12월 31일 현재 / 제 57(전기) 2017년 12월 31일 현재

과목	제 58(당)기	제 57(당)기	단위 : 천 원
<b>자본</b>			
I. 자본금	434,867,000	434,867,000	
II. 자본잉여금	694,981,258	694,981,258	
III. 기타포괄손익누계액	112,467,062	110,908,217	
IV. 이익잉여금	727,430,846	655,270,956	
(대손준비금 적립액)	7,278,972	6,910,460	
(대손준비금 적립예정금액)	4,261,563	368,512	
V. 자본조정	(174,594,597)	(178,497,402)	
<b>자본총계</b>	<b>1,795,151,569</b>	<b>1,717,530,029</b>	
<b>부채 및 자본총계</b>	<b>14,016,294,148</b>	<b>13,512,624,121</b>	

# 포괄손익계산서

## 대신증권주식회사

제 58(당기) 2018년 12월 31일 현재 / 제 57(전기) 2017년 12월 31일 현재

과목	제 58(당기)	제 57(당기)	단위: 천 원
I. 순수수료손익	274,238,088		220,375,246
1. 순수료수익	297,484,177	250,880,269	
2. 순수료비용	23,246,089	30,505,023	
II. 순이자손익	(16,055,102)		(673,669)
1. 이자수익	96,243,761	84,360,546	
2. 이자비용	112,298,863	85,034,215	
III. 당기손익인식금융상품 순손익	-		497,568,789
IV. 당기손익인식지정금융상품 순손익	-		(451,476,026)
V. 당기손익-공정가치측정금융상품 순손익	229,854,798		-
VI. 당기손익-공정가치측정지정금융상품 순손익	(97,974,585)		-
VII. 신용손실관련 손익	(2,396,317)		-
VIII. 기타영업손익	26,287,206		70,976,557
IX. 순영업손익	413,954,088		336,770,897
X. 판매비와 관리비	286,345,790		283,867,500
1. 인건비	158,976,206	153,117,550	
2. 감가상각비 및 상각비	20,399,360	20,149,750	
3. 기타 판매비와관리비	106,970,224	110,600,200	
XI. 영업손익	127,608,298		52,903,397
XII. 영업외손익	18,297,244		20,113,201
XIII. 법인세비용차감전순이익	145,905,542		73,016,598
XIV. 법인세비용	31,096,663		11,604,678
XV. 당기순이익	114,808,879		61,411,920
(대손준비금반영후 조정이익 당기: 110,547백만원 / 전기: 61,043백만원)			
XVI. 기타포괄손익	3,238,110		10,488,415
1. 후속적으로 당기손익으로 재분류되는 항목	-	9,893,511	
매도가능금융자산평가손익	-	9,893,511	
2. 재분류되지 않는 항목	3,238,110	594,904	
기타포괄손익-공정가치측정금융자산 평가손익	2,948,239	-	
당기손익-공정가치측정지정금융부채	549,444	-	
자기신용 위험변동손익			
확정급여제도의 재측정요소	(259,573)	594,904	
XVII. 총포괄이익	118,046,989		71,900,335
XVIII. 주당순이익			
보통주기본주당순이익(단위:원)	1,595		849
우선주기본주당순이익(단위:원)	1,636		894
2우선주기본주당순이익(단위:원)	1,586		844
보통주희석주당순이익(단위:원)	1,581		842
우선주희석주당순이익(단위:원)	1,622		888
2우선주희석주당순이익(단위:원)	1,572		838

# 자본변동표

## 대신증권주식회사

제 58(당기) 2018년 12월 31일 현재 / 제 57(전기) 2017년 12월 31일 현재

과목	자본금	자본잉여금	기타포괄 손익누계액	이익잉여금	자본조정	총계	단위: 천 원
<b>2017. 01. 01(전기초)</b>	434,867,000	694,981,258	100,419,802	633,673,758	(181,734,252)	<b>1,682,207,566</b>	
당기총포괄손익							
당기순이익	-	-	-	61,411,920	-	<b>61,411,920</b>	
매도가능금융자산평가손익	-	-	9,893,511	-	-	<b>9,893,511</b>	
확정급여제도의 재측정요소	-	-	594,904	-	-	<b>594,904</b>	
자본에 직접 인식된 주주와의 거래							
연차배당	-	-	-	(39,814,722)	-	<b>(39,814,722)</b>	
자기주식의 변동	-	-	-	-	2,442,328	<b>2,442,328</b>	
기타	-	-	-	-	794,522	<b>794,522</b>	
<b>2017. 12. 31(전기말)</b>	434,867,000	694,981,258	110,908,217	655,270,956	(178,497,402)	<b>1,717,530,029</b>	
<b>2018. 01. 01(당기초)</b>	434,867,000	694,981,258	110,908,217	655,270,956	(178,497,402)	<b>1,717,530,029</b>	
회계정책변경의 효과	-	-	(1,679,265)	1,568,144	-	<b>(111,121)</b>	
수정후 금액	434,867,000	694,981,258	109,228,952	656,839,100	(178,497,402)	<b>1,717,418,908</b>	
당기총포괄손익							
당기순이익	-	-	-	114,808,879	-	<b>114,808,879</b>	
기타포괄손익-공정가치측정금융자산 평가손익	-	-	2,948,239	-	-	<b>2,948,239</b>	
당기손익-공정가치측정지정금융부채	-	-	549,444	-	-	<b>549,444</b>	
자기신용 위험변동손익							
확정급여제도의 재측정요소	-	-	(259,573)	-	-	<b>(259,573)</b>	
자본에 직접 인식된 주주와의 거래							
연차배당	-	-	-	(44,217,134)	-	<b>(44,217,134)</b>	
자기주식의 변동	-	-	-	-	3,560,459	<b>3,560,459</b>	
기타	-	-	-	-	342,346	<b>342,346</b>	
<b>2018. 12. 31(당기말)</b>	434,867,000	694,981,258	112,467,062	727,430,845	(174,594,597)	<b>1,795,151,568</b>	

# 현금흐름표

## 대신증권주식회사

과목	제 58(당)기	제 57(당)기	단위 : 천 원
I. 영업활동으로부터의 현금흐름	(618,759,307)	(320,027,466)	
1. 당기순이익	114,808,879	61,411,920	
2. 손익조정사항	(157,113,073)	(43,119,449)	
(1) 매매목적보유금융상품매매손익	-	111,565,049	
(2) 당기손익-공정가치측정금융상품순손익	(65,869,206)	-	
(3) 당기손익인식지정금융상품 순손익	-	17,398,942	
(4) 당기손익-공정가치측정지정금융상품순손익	(88,191,612)	-	
(5) 파생상품관련손익	72,912,956	(64,942,377)	
(6) 상각후원가측정금융자산관련손익	2,396,317	-	
(7) 대출채권관련손익	-	321,867	
(8) 감가상각비 및 상각비	20,399,360	20,149,750	
(9) 외화환산손익	(1,475,329)	17,192,461	
(10) 순이자손익	(93,397,054)	(114,525,869)	
(11) 매도가능금융자산처분손익	-	1,196,065	
(12) 종속기업 및 관계기업 투자 관련손익	3,502,197	(1,728,129)	
(13) 매도가능금융자산손상관련손익	-	1,356,306	
(14) 유형자산처분손익	51,643	111,204	
(15) 무형자산처분손익	-	58,416	
(16) 매각예정비유동자산처분손익	(12,627,614)	172,333	
(17) 유형자산손상관련손익	-	472,803	
(18) 무형자산손상관련손익	(241,667)	294,074	
(19) 투자부동산손상관련손익	-	1,157,551	
(20) 매각예정비유동자산손상관련손익	-	314,318	
(21) 종업원급여관련비용	2,301,934	5,110,750	
(22) 기타손익	8,484,122	3,171,648	
(23) 배당금수익	(36,455,783)	(53,571,289)	
(24) 법인세비용	31,096,663	11,604,678	
3. 자산 · 부채의 증감	(699,491,462)	(480,452,274)	
(1) 예치금	230,868,523	(4,993,188)	
(2) 매매목적보유금융자산	-	418,342,220	
(3) 당기손익-공정가치측정금융자산	(778,530,412)	-	
(4) 매매목적보유금융부채	-	(131,483,379)	
(5) 당기손익-공정가치측정금융부채	(19,482,490)	-	
(6) 당기손익인식지정금융자산	-	1,036,458,132	
(7) 당기손익인식지정금융부채	-	(1,699,156,178)	
(8) 당기손익-공정가치측정지정금융부채	8,973,474	-	
(9) 파생상품	8,977,900	(113,437,945)	
(10) 대출채권	(7,354,151)	(23,281,787)	
(11) 예수부채	(198,872,592)	307,850,218	

## 제 58(당)기 2018년 12월 31일 현재 / 제 57(전기) 2017년 12월 31일 현재

과목	제 58(당)기	제 57(당)기	단위 : 천 원
(12) 차입부채	206,873,035	(293,727,939)	
(13) 종업원급여부채	(2,235,222)	(932,298)	
(14) 기타자산	275,255,183	(443,235,252)	
(15) 기타부채	(423,964,710)	467,145,119	
(16) 손해배상공동기금	-	3	
4. 이자의 수취	256,620,167	265,604,168	
5. 이자의 지급	(162,182,206)	(140,800,510)	
6. 배당금의 수취	35,806,078	36,386,840	
7. 법인세의 환급(납부)	(7,207,690)	(19,058,161)	
II. 투자활동으로부터의 현금흐름	(69,359,556)	(102,587,798)	
1. 매도가능금융자산의 처분	-	38,328,558	
2. 종속기업 및 관계기업 투자의 처분	104,497,890	21,573,600	
3. 유형자산의 처분	14,849	17,727	
4. 무형자산의 처분	-	468,637	
5. 매각예정비유동자산의 처분	45,400,000	5,356,546	
6. 보증금의 감소	2,477,000	4,183,165	
7. 매도가능금융자산의 취득	-	(48,124,812)	
8. 종속기업 및 관계기업 투자의 취득	(199,396,675)	(43,324,338)	
9. 유형자산의 취득	(16,621,117)	(77,517,981)	
10. 무형자산의 취득	-	(1,878,900)	
11. 보증금의 증가	(5,731,503)	(1,670,000)	
III. 재무활동으로부터의 현금흐름	815,950,495	473,222,172	
1. 사채의 발행	149,813,280	129,632,741	
2. 차입금의 순증감	764,839,333	484,006,557	
3. 임대보증금의 증가	556,304	1,377,682	
4. 배당금의 지급	(44,210,702)	(39,808,402)	
5. 사채의 상환	(50,000,000)	(100,000,000)	
6. 임대보증금의 감소	(5,047,720)	(1,986,406)	
IV. 외화로 표시된 현금및현금성자산의 환율변동효과	1,111,197	(6,408,308)	
V. 현금흐름의 증감(II+III+IV)	128,942,829	44,198,600	
VI. 기초의 현금및현금성자산	156,615,052	112,416,452	
VII. 기말의 현금및현금성자산	285,557,881	156,615,052	

# 04. Appendix

주요성과

사회공헌

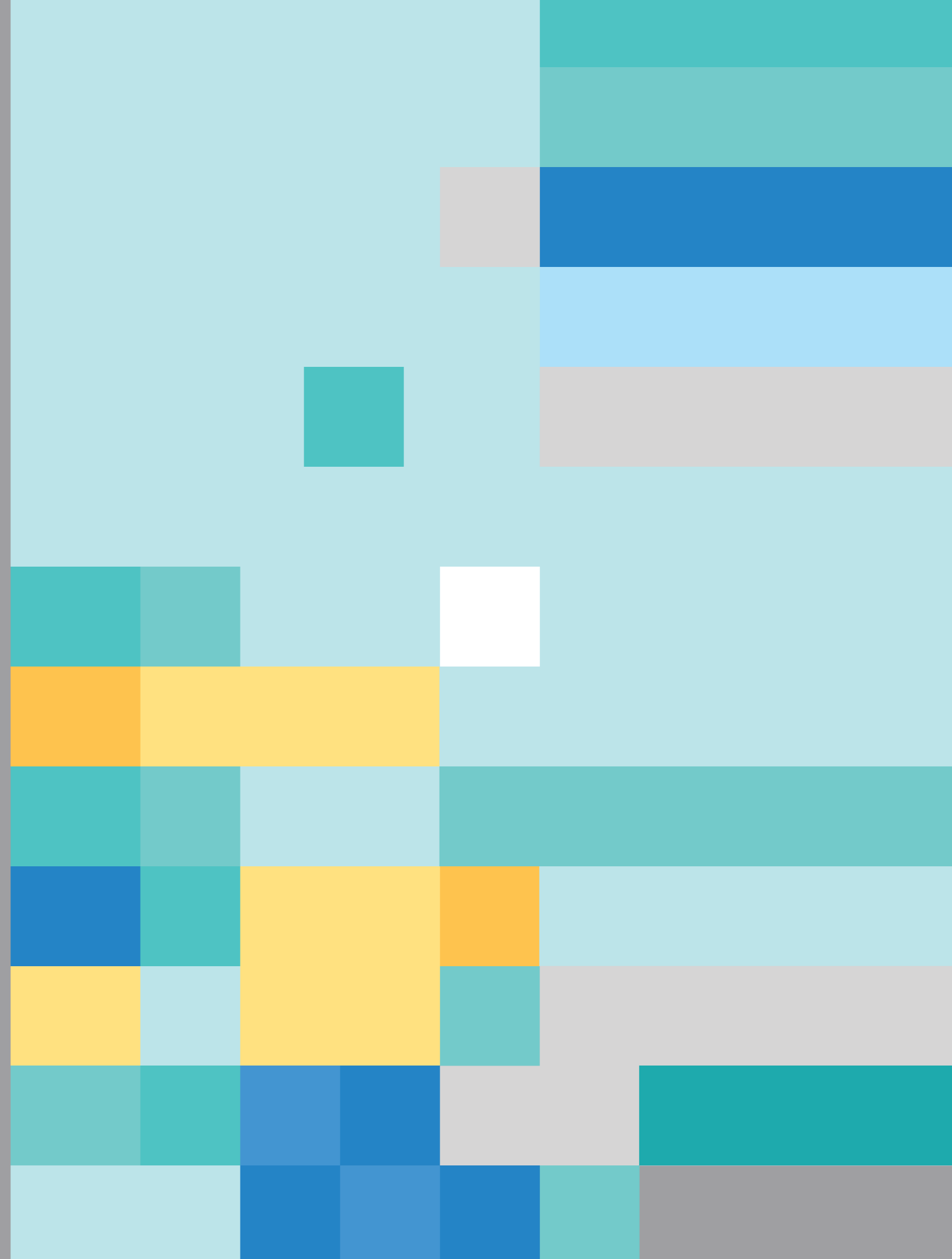
연혁

수상내역

영업망

사업단장 및 본부장

조직도



# 주요성과

## 2018. 12 - 2018. 11

2018. 12

### 대신증권, 고객문의게시판 동영상 답변 서비스

대신증권이 고객문의사항을 동영상으로 확인할 수 있는 서비스를 오픈했습니다. 이 서비스는 증권 관련 문의사항을 동영상이라는 시각적인 자료를 제공해 고객이 보다 편리하게 이해할 수 있도록 마련한 서비스입니다. 텍스트로 설명하기 어려운 내용이나 화면, 사용법을 유튜브 동영상을 통해 손쉽게 확인할 수 있습니다.

2018. 11

### 대신증권, 탄소배출권 시장 선점 나선다

대신증권이 친환경, 에너지 컨설팅 기업인 에코시안과 사업협력 MOU를 체결하고, 업계에서 처음으로 탄소배출권 시장 선점에 나섰습니다. 이번 사업협력을 통해 탄소배출권시장 분석 및 리서치, 배출권관리전략 컨설팅, 실물/파생상품 중개, 배출저감 PF주선 등 탄소배출권 시장과 관련된 다양한 사업에서 미래먹거리를 찾을 계획입니다. 이를 통해 대신증권은 정부의 온실가스 정책에 부응하고 탄소배출권 규제대상 기업들과의 네트워크를 확대할 수 있을 것으로 기대하고 있습니다. 대신증권은 2018년 2월 업계 최초로 장외중개 업무를 승인 받아, 6월에 할당배출권 장외중개를 수행하고 한-EU 배출권거래제 협력사업단 정책 방향 수립에 참여하는 등 탄소배출권 시장과 관련해 지속적으로 준비해왔습니다.



2018. 11

### 대신증권 HNW 세무/부동산 컨설팅 서비스

대신증권이 고객의 세무/부동산 고민을 덜어주기 위한 1:1 맞춤형 세무/부동산 컨설팅 서비스인 HNW 세무/부동산 컨설팅 서비스를 선보입니다. 세무 컨설팅은 국세청, 대형 로펌, 회계, 세무법인 출신의 세무사들이 기존 금융권에서 이뤄지던 부동산, 금융상품 관련 절세상담을 넘어 금융투자업 특유의 세무이슈 해결이 강점입니다. 대주주 양도소득세 과세요건 강화 및 기업승계전략 등 초고액자산가 고객들의 세금관련 우려에 대비해 매매전략 수립 및 자산 포트폴리오 전반의 절세 관련 해결책을 제시합니다. 부동산 컨설팅은 개발, 운용, 관리 등 부동산 실무경험이 풍부한 부동산 전문인력들이 주거용, 비주거용 부동산 물건 전반에 대해 실질적인 솔루션을 제공합니다. 고객이 보유하고 있는 물건에 대해 기초적인 가치평가 및 고객과 직접 동행하는 자산실사를 진행하고, 물건의 수익성을 높이고 최대 가치를 얻을 수 있는 활용방안에 대한 자문과 자산가치평가에 따른 적정 부동산 가치 등이 포함된 보고서 등을 제공합니다.



## 2018. 09 - 2018. 07

2018. 09

### 대신증권, 뉴욕 맨하탄 빌딩에 투자

대신증권이 뉴욕 맨하탄 도심부에 있는 빌딩에 총 1,227억 원을 지분투자 했습니다. 취득 목적은 리테일 고객에 대한 해외상품 공급 및 외화자산 확보를 통한 수익창출입니다. 지분투자한 부동산은 총 2곳으로 맨하탄 378 West End Avenue(이하 378WEA)와 400 Madison Avenue(400MA)에 위치하고 있습니다. 378WEA의 빌딩은 매입 후 증축 과정을 거쳐 주거용으로 분양할 예정이며, 400MA의 빌딩은 오피스 용도로 임대할 예정입니다. 두 빌딩에 각각 569억 원, 658억 원을 투자했습니다.



2018. 08

### 대신증권, 주식의 정석 이벤트 실시

대신증권이 국내주식을 백만원 이상 거래한 고객을 대상으로 추천을 통해 KT Wiz 흥경기 관람권을 제공하는 '주식의 정석' 이벤트를 진행했습니다. 이번 이벤트는 대신증권이 후원하는 KT Wiz와 함께 마련한 이벤트로 데이터 분석을 활용해 효율적으로 운영하는 야구와 주식투자를 접목해 기획한 이벤트입니다. 이번 이벤트를 통해 약 130여명의 대신증권 고객들이 9월 29일(토), KT위즈파크에서 펼쳐진 롯데 자이언츠와 KT Wiz의 흥경기를 관람했습니다.



2018. 07

### 대신증권, 이익증여신탁 출시

대신증권이 금융소득을 증여하고 소득세 과표를 낮춰 절세에 활용할 수 있는 이익증여신탁을 판매하고 있습니다. 고객이 보유한 금융자산을 신탁에 맡기고 수령한 이자나 배당금 등을 가족에게 증여하는 상품으로, 금융소득종합과세 대상자이자 자녀 및 배우자 소득이 적은 고객에게 유리한 상품입니다. 금융상품으로 얻은 금융소득을 가족에게 분산 이전 증여해 가입자의 소득세 부담을 줄일 수 있고, 증여자인 가입자와 수증자의 소득세 과표구간 차이를 활용해 절세혜택을 얻는 것이 특징입니다.



## 2018. 06 - 2018. 04

2018. 06

### 대신증권, 미국 현지법인 설립

대신증권이 '대신 아메리카(Daishin America LCC)'의 지분 100%를 취득해 자본금 473억 원 규모의 현지법인을 설립했습니다. 미국 현지법인은 미국을 비롯한 선진 글로벌 시장에서 유망대체투자 상품을 개발해 국내 자산가에게 제공하기 위한 목적으로 설립했습니다. 부동산을 비롯한 해외투자자산을 발굴, 관리하고 중개하는 것이 주 목적입니다.

### 대신증권, 창립 56주년 기념 한정판 수제지갑 선보여

대신증권은 창립 56주년을 기념하여 한정판 핸드메이드 카드지갑인 'Daishin Wallet'을 선보였습니다. 에코백, 노트 우산에 이은 디자인 마케팅의 일환으로 대신증권이 직접 디자인하고 판매한 'Daishin Wallet'은 유럽전통방식의 새들 스티치(Saddle Stitch)로 제작된 수제 가죽지갑으로, 이탈리아 부테로 가죽을 원재료로 사용했습니다. 와인, 카멜, 옐로, 인디고, 그린 등 5가지 컬러로 제작했으며 컬러당 100씩 한정 판매했습니다.



2018. 04

### 대신증권 연금전용 로보어드바이저 출시

대신증권이 업계 최저수준의 운용보수와 판매보수를 받는 연금전용 대신 로보어드바이저 상품을 출시했습니다. 운용보수가 0.1%, 판매보수는 0.04% ~ 0.1% 등 총보수 0.177% ~ 0.237%로 업계 최저수준의 비용만 내고 로보어드바이저 서비스를 이용할 수 있습니다. 보수 비용을 획기적으로 줄여 20년 이상 장기 투자하는 연금 가입자에게 유리한 상품입니다.



### 대신증권 '사전증여신탁상품' 출시

대신증권이 운용수익에 증여세를 부과하지 않는 사전증여신탁 상품을 선보였습니다. 절세 차원에서 배우자나 자녀에게 미리 증여한 재산을 주식 등에 장기투자해 초과 수익을 추구하는 상품입니다. 주로 주식으로 운용되며, 시장상황에 따라 채권, 예금, 대체상품 등으로 변경 운용도 가능합니다. 가족간 증여공제 한도는 배우자가 6억 원, 직계존비속이 5천만원으로 증여공제 한도 내에서 배우자, 자녀, 손자녀 등에게 자금을 증여하고 증여세 신고를 한 후, 증여를 받은 사람 명의로 신탁계약을 체결하면 가입이 완료됩니다.



## 2018. 03 - 2018. 01

2018. 03

### 대신증권 '굿즈모닝 이벤트' 실시

대신증권이 크레온 첫 거래고객을 대상으로 직접 제작한 가방과 명함지갑 등을 제공하는 '굿즈모닝 이벤트'를 진행했습니다. 브랜드 인지도를 높이고 고객기반을 확대하기 위해 준비한 이벤트로 유명 패션 업체와 협업해 직접 만든 한정판 굿즈(Goods)를 경품으로 제공했습니다.



### 대신증권, 20년 연속 현금배당 실시

대신증권이 20년 연속으로 현금배당을 실시했습니다. 대신증권 보통주 610원, 우선주 660원, 2우선주B 610원을 지급했습니다. 시가배당률은 보통주 4.12%, 우선주 6.58%, 2 우선주B 6.54%입니다.

### 대신증권, 리서치센터 글로벌부동산팀 신설

대신증권 리서치센터가 글로벌부동산팀을 신설하고 경쟁사 리서치와의 차별화를 시작했습니다. 글로벌부동산팀은 해외조사분석 역량을 대폭 강화해 글로벌부동산 중심의 기획리서치 자료를 발간합니다. 미국, 일본, 호주 등 선진국 중심으로 심도 있는 분석리포트를 제공하는 한편, 세금, 국가별 부동산 제도, 업계 트렌드 등 각종 이슈까지 포괄적으로 리포트에 담고 있습니다.

2018. 01

### 대신증권, 음성인식 챗봇 서비스 오픈

대신증권이 음성인식이 가능한 챗봇 서비스를 선보였습니다. 음성인식 기술을 탑재한 인공지능 대화형 상담 챗봇 '시비서 벤자민' 서비스입니다. 고객의 목소리를 인식해 텍스트로 변환하고, 데이터 분석 과정을 거쳐 고객이 원하는 최적의 정보를 찾아냅니다. 주요 증권 업무부터 다양한 정보를 확인할 수 있고, '개인별 맞춤 알리미'를 통해 고객이 보유한 주식, 채권, 금융상품의 권리 및 중요사항도 제공합니다.



### 대신증권, 철광석 선물 ETN 2종 출시

대신증권이 글로벌 최초로 산업용 금속의 대표 광물인 철광석에 투자하는 ETN 상품인 '대신 철광석 선물 ETN(H)'과 '대신 인버스 철광석 선물 ETN(H)'를 선보였습니다. 이 상품은 미국, 중국 등 글로벌 주요국 경기회복과 인프라 투자 확대에 따른 철강 수요 기대감을 반영해 만든 상품입니다. 싱가포르증권거래소(Singapore Exchange; SGX)에 상장되어 있는 철광석 선물[SGX TSI Iron CFR China(62% Fe Fines) Index Futures]의 일간 수익률을 +1배 추종하고, '대신 인버스 철광석 선물 ETN(H)'는 일간 수익률을 -1배 추종하는 상품입니다.



## 2018



### 사랑의 성금 전달식 (전남 나주, 충북 괴산지역)

대신금융그룹 이어룡 회장이 2018년 12월 전남 나주와 충북 괴산을 방문해 사랑의 성금을 전달했습니다. 사랑의 성금은 나주지역의 다문화가족지원센터, 사회복지시설, 지체장애인 보육시설, 영유아 보육시설과 괴산지역 다문화가족지원센터와 지체장애인 보육시설에 전달되었습니다. 2004년부터 시작된 사랑의 성금 전달은 올해로 15회째를 맞게 되었습니다. '기업 이윤의 사회환원'이라는 기업 이념아래 진행되고 있는 사랑의 성금 전달식은 1991년 창업자인故 양재봉 회장이 사재를 털어 시작한 사업입니다. 장학금 전달, 선천적 장애아동의 의료비, 의료기관지원, 사회복지시설 지원 등으로 발전했으며, 지금까지 총 113억 원 이상의 성금이 도움의 손길이 필요한 사회 각 계층으로 지원됐습니다. 앞으로도 활발한 사회공헌활동을 통해 기업의 사회적 책임을 다하고 나눔을 실천하는 기업으로 성장하겠습니다.

### 사랑의 성금 전달 (사회복지공동모금회)

대신송촌문화재단은 사회복지공동모금회의 '2018 희망온돌 따뜻한 겨울나기사업'에 사랑의 성금 200,000,000원을 전달했습니다. 이 성금은 사회의 그늘에서 경제적으로 어려움을 겪고 있는 소외계층에게 긴급 생계비 및 의료비 등으로 지원되었습니다.



### 사랑의 성금 전달 (아동복지시설, 위스타트)

대신송촌문화재단은 아동복지시설인 동명아동복지센터와 사단법인 위스타트에 사랑의 성금 6,000,000원과 2,000,000원을 각각 전달했습니다. 이 성금은 불우한 가정환경으로 아동복지센터에 입소한 아동들의 양육비와 생활비 및 국내 저소득층 가정 어린이들의 복지, 교육, 건강을 위해 사용되었습니다.



## 2018

### 2018년 장학금 전달

대신송촌문화재단은 2018년 장학생으로 선발된 고등학생 69명, 대학생 16명 대학원생 1명에게 장학금으로 총 234,143,100원을 전달했습니다. 대신송촌문화재단은 매년 전국의 가정형편이 어려운 학생과 성적 우수 학생을 선발해 장학금을 전달하고 있습니다.

### 국민보건지원사업(구순구개열환아 의료비 지원)

대신송촌문화재단은 가정환경이 어려워 수술을 받지 못하고 있는 전남대병원과 강동성심병원의 구순구개열 환아 의료비를 지원했습니다. 1996년부터 실시하고 있는 구순구개열 환아 의료비 지원사업은 현재까지 총 422명에게 386,360,401원의 수술비를 지원해 환아들의 밝은 미소를 찾아주고 있습니다.

### 2018년 독후감 경진대회 개최

대신송촌문화재단은 장학생 추천 학생들의 인성 교양 함양을 위한 독후감 경진대회를 통해 대상 1명, 최우수상 2명, 우수상 5명, 장려상 10명에게 상장과 상금을 시상했습니다.

### 장학금 전달(상명대학교, 양정장학재단)

대신송촌문화재단은 상명대학교와 양정장학재단에 각각 장학금 50,000,000원과 19,000,000원을 전달했습니다. 이 장학금은 가정형편을 고려해 성적이 우수하고 품행이 단정한 학생들에게 지원되었습니다.

### 장애우 초청 물놀이 캠프 후원금 전달

대신송촌문화재단은 증권단선교회에 사랑의 성금 1,000,000원을 전달했습니다. 이 성금은 장애우 시설의 봉사과 섬김을 통한 사랑 나눔을 목적으로 개최되는 '장애우 초청 물놀이 캠프 행사'의 후원금으로 사용되었습니다. 대신송촌문화재단은 2012년부터 지금까지 총 6,000,000원을 후원하고 있습니다.

### 장애우 돕기 자선음악회 후원금 전달

대신송촌문화재단은 증권단선교회에 사랑의 성금 1,000,000원을 전달했습니다. 이 성금은 장애우 시설의 봉사과 섬김을 통한 사랑 나눔을 목적으로 개최되는 '장애우 돕기 자선음악회 행사'의 후원금으로 사용되었습니다.

### 대신송촌 나주축구교실 후원

대신송촌문화재단은 제 10기 대신송촌 드래곤즈 나주축구교실에 후원금 22,000,000원을 전달했습니다. 대신송촌문화재단은 지역 사회 공헌활동 일환으로 스포츠 환경개선과 우수한 꿈나무를 조기 발굴하여 대한민국 축구 발전에 기여하기 위하여 2009년 9월 대신송촌드래곤즈 나주축구교실을 개소하여 매년 나주지역초등학교 70명을 선발해 프로축구단 전남드래곤즈와 공동으로 매주 1회 나주초등학교에서 교육을 실시하고 있습니다. 회원 혜택으로는 유니폼 및 추리닝 지급, 우수선수를 조기 발굴하여 전남드래곤즈와 연계 육성, K-리그 유소년클럽 대회 참가, 홈 경기 선수 에스코트, 축구체험학습의 기회를 제공하고 있습니다.

### 국립현대미술관 후원금 전달

대신송촌문화재단은 국립현대미술관진흥재단을 통해 국립현대미술관후원회에 학술연구지원금 20,000,000원을 전달했습니다. 국립현대미술관후원회는 근대미술의 조사연구 지원, 작품의 수집과 보존, 기획 및 상설전시 지원, 각종 교육프로그램의 개발과 실시 지원, 학술과 출판, 국제 근대미술의 작품과 정보의 교류 및 지원 등 다양한 사업을 진행하고 있습니다. 대신송촌문화재단은 2012년부터 지금까지 총 140,000,000원을 후원하고 있습니다.



# 연혁

## 1960 - 1979

- 1962. 07. 27 삼락증권 설립
- 1975. 04. 22 대신증권으로 상호 변경
- 1975. 10. 01 서울 증권거래소(현 한국거래소)에 주식상장

## 1980 - 1999

- 1984. 08. 25 동경사무소 개설
- 1984. 09. 22 대신경제연구소 설립
- 1985. 05. 28 본사사옥 여의도로 이전
- 1986. 11. 27 대신종합개발금융 설립
- 1987. 08. 28 대신전산센터 설립
- 1988. 03. 24 대신투자자문(현 대신자산운용) 설립
- 1990. 07. 20 대신송춘문화재단 설립
- 1995. 06. 20 대신팩토링주식회사 창립
- 1997. 04. 12 홈트레이딩 시스템 오픈(CYBOS)
- 1998. 06. 09 인터넷 웹트레이딩 개시
- 1999. 08. 31 일본 스미토모생명과 자본 및 업무 제휴

## 2000 - 2009

- 2002. 09. 16 보통주 자사주 20만주 이익소각
- 2003. 07. 21 한국배당주가지수(KODI) 구성종목에 선정
- 2003. 12. 01 기업지배구조주가지수(KOGI) 구성종목에 선정
- 2004. 04. 26 대만 플라리스증권에 CYBOS 수출
- 2004. 06. 15 한국거래소 지업지배구조 우수기업 선정
- 2005. 12. 13 태국 Settrade사에 CYBOS 선물거래 시스템 수출
- 2006. 10. 16 닛코코디알그룹과 자본 및 업무 제휴
- 2007. 11. 02 런던증권거래소 GDS 상장
- 2008. 02. 13 홍콩 현지법인 설립
- 2008. 05. 26 상해사무소 개설
- 2009. 10. 20 다우존스 한국지속가능경영지수 구성종목에 선정

## 2010 - 2018

- 2010. 01. 09 금융주치의 선포식
- 2010. 04. 06 인도네시아 만다리증권과 MOU 체결
- 2011. 08. 31 대신저축은행 출범
- 2012. 06. 12 일본 오카상 증권과 전략적 제휴
- 2012. 06. 20 대신금융그룹 창립 50주년, 대신금융그룹 선포
- 2014. 04. 17 대신프라이빗에쿼티 출범
- 2014. 05. 08 대신에프앤아이, 대신에이엠씨 출범
- 2015. 01. 15 대신하우스뷰 발표
- 2016. 10. 09 신기술사업금융업 등록
- 2016. 11. 14 태국 부알루앙증권과 전략적 제휴
- 2016. 12. 01 말레이시아 메이뱅크 킴앵증권과 주식매매중개 계약 체결
- 2016. 12. 26 대신금융그룹 명동사옥으로 이전
- 2017. 08. 29 싱가포르 현지법인 설립
- 2018. 06. 11 뉴욕 현지법인 설립

# 수상내역

## 2018

- |          |                            |                        |
|----------|----------------------------|------------------------|
| 2018. 01 | 대한민국 IB대상                  | IB혁신상 / 머니투데이 주최       |
| 2018. 02 | 2018 매일경제 증권대상             | 금상(IT혁신) / 매일경제신문 주최   |
| 2018. 03 | 17년도 하반기 우수 국고채 전문딜러 표창    | 기획재정부 주최               |
| 2018. 04 | 이데일리 금융투자대상(로보어드바이저 부문)    | 최우수상 / 이데일리 주최         |
| 2018. 05 | 고객만족대상                     | 헤럴드경제 주최               |
| 2018. 10 | 2018 IDEA 디자인어워드 파이널리스트 수상 | Design Award / IDEA 주최 |
|          | 아시아투데이 금융대상 (로보어드바이저 부문)   | 최우수상 / 아시아투데이 주최       |
|          | 아시아모바일트레이딩시스템 대상           | 고객신뢰대상 / 아시아경제 주최      |
| 2018. 11 | Best MTS 어워드               | 고객서비스부문 우수상 / 머니투데이 주최 |
|          | 대한민국 증권대상                  | 자산관리 최우수상 / 서울경제신문 주최  |
| 2018. 12 | 올해의 마켓리더 대상                | MTS부문 우수상 / 이투데이 주최    |
|          | 금융투자 우수광고                  | 우수광고 PR부문 / 금융투자협회 주최  |

# 영업망

## 국내영업망[직할]

영업부	서울시 중구 삼일대로 343 대신파이낸스센터 3층	02-757-8211
-----	-----------------------------	-------------

## 국내영업망[강북]

광명센터	경기도 광명시 철산로 16 대신증권빌딩 2층	02-2681-2311
광화문센터	서울시 종로구 사직로 130 적선현대빌딩 1, 2층	02-735-7571
노원지점	서울시 노원구 노해로 466 SK브로드밴드빌딩 1층	02-3391-4654
대림동지점	서울시 영등포구 시흥대로 641 대신증권빌딩 1층	02-849-4923
목동WM센터	서울시 양천구 오목로 299 트라펠리스 이스턴에비뉴 2층	02-2653-7778
부천지점	경기도 부천시 원미구 길주로 91 비잔티움 2층	032-667-1512
송도지점	인천시 연수구 컨벤시아대로 69 송도밀레니엄빌딩 2층	032-763-8108
신촌지점	서울시 마포구 서강로 144 동인빌딩 5층	02-719-3713
여의도영업부	서울시 영등포구 의사당대로 147 알리안츠타워 2층	02-6951-0123
이촌동지점	서울시 용산구 이촌로64길 14 제일빌딩 4층	02-749-4800
인천센터	인천시 남동구 인화로489번길 4 멘하탄빌딩 3층	032-435-8700
일산지점	경기도 고양시 일산서구 중앙로 1419 정도프라자 2층	031-919-5033
평촌지점	경기도 안양시 동안구 시민대로 206 인탑스빌딩 2층	031-388-2400

## 국내영업망[강남]

강남대로센터	서울시 강남구 강남대로 292 야드엘파이낸스빌딩 2층	02-3462-1630
강남선릉센터	서울시 강남구 테헤란로 420 HLMC빌딩 1, 2층	02-569-9233
도곡WM센터	서울시 강남구 남부순환로 2913 동하빌딩 2층	02-553-8400
명일동지점	서울시 강동구 양재대로 1596 이노센스빌딩 2층	02-3426-3551
반포WM센터	서울시 서초구 잠원로 24 반포자이프라자 2층	02-592-6200
분당센터	경기도 성남시 분당구 황새울로360번길 27 코스콤빌딩 3층	031-702-5400
사당지점	서울시 동작구 동작대로 89 골든시네마타워 3층	02-3474-0600
송탄지점	경기도 평택시 관광특구로 33 범한배관빌딩 3층	031-763-8108
수원지점	경기도 수원시 팔달구 권광로 199 세영빌딩 4층	031-224-9900
수지지점	경기도 용인시 수지구 성북2로 52 세호빌딩 3층	031-265-2733
압구정WM센터	서울시 강남구 압구정로 218 영신빌딩 2층	02-546-3901
양재동지점	서울시 서초구 논현로 79 원스톤호프스텔 2층	02-574-0300
오산센터	경기도 오산시 성호대로 129 이노센스빌딩 2층	031-375-8377
잠실WM센터	서울시 송파구 석촌호수로 61 트리지움상가 3층	02-421-2332
청담WM센터	서울시 강남구 영동대로 707 금융주치의청담센터 1층	02-3443-0100
마이스터클럽	서울시 송파구 올림픽로35길 112 장미상가 2층	02-3432-4950

## 국내영업망[서부]

광양지점	전라남도 광양시 중동로 63 해운빌딩 1층	061-791-7800
광주센터	광주광역시 동구 금남로 147 대신증권빌딩 1층	062-223-6601
군산지점	전라북도 군산시 수송로 188 청담빌딩 3층	063-442-3151
나주지점	전라남도 나주시 빛가람로 685 비전타워 2층	061-337-9696
대전센터	대전광역시 서구 대덕대로 226 명동프라자 2층	042-482-1221
목포지점	전라남도 목포시 옥암로 95 포르모빌딩 3층	061-284-4611
상무WM센터	광주광역시 서구 상무중앙로 64 아주빌딩 2층	062-371-0017
순천지점	전라남도 순천시 이수로 296 청우이엔씨빌딩 1층	061-724-8440
전주지점	전라북도 전주시 완산구 팔달로 235 대신증권빌딩 2층	063-275-4600
천안센터	충청남도 천안시 서북구 불당22대로 92 마블러스타워 3층	041-578-0535
청주지점	충청북도 청주시 흥덕구 대농로 48 흥복드림몰빌딩 3층	043-222-7290

## 국내영업망[동부]

대구센터	대구광역시 달서구 달구벌대로 1748 벽산타워 3층	053-558-6300
동대구지점	대구광역시 수성구 달구벌대로 2392 범우빌딩 2층	053-751-6040
동래WM센터	부산광역시 동래구 총령대로 212 대신증권빌딩 2층	051-556-8200
부산센터	부산광역시 부산진구 중앙대로 709 서면금융빌딩 3층	051-806-5561
울산지점	울산광역시 남구 삼산로 262 제일화재빌딩 3층	052-265-2265
제주지점	제주특별자치도 제주시 1100로 3339 세기스마트빌딩 3층	064-743-4131
창원센터	경상남도 창원시 성산구 상남로 113 수협빌딩 4층	055-281-6404
포항지점	경상북도 포항시 남구 시청로 8 경림빌딩 1층	054-273-4411
해운대지점	부산광역시 해운대구 해운대해변로 154 마리나센터 3층	051-704-3800

## 해외네트워크

미국현지법인	160 Greentree Drive, Suite 101, Dover, DE 19904, USA	1-646-791-0990
싱가포르현지법인	Suite2, Level42, Suntec Tower 3, 8 Temasek Boulevard Singapore 038988	65-6829-2305
동경사무소	8F, Nax Bldg, 1-3-2, Shinkawa, Chuo-ku, Tokyo, 104-0033, Japan	81-3-3551-8088

# 사업단장 및 본부장

## IB 사업단



IB사업단장 & 경영지원총괄 | 오익근

PF부부장 | 권택현

IB부부장 | 박성준

## S&P 사업단



S&P사업단장 | 배영훈

Market Solution부부장 | 이환목

Product부부장 | 문병식

## WM 사업단



WM사업단장 | 신인식


강남지역부부장 | 박동현

강북지역부부장 | 정재중

동부지역부부장 | 이정화

서부지역부부장 | 정연규

## 직할부문



경영전략총괄 | 김범철

비서/브랜드부부장 | 송혁

리스크관리부부장 | 길기모

고객자산부부장 & 홍보부부장 | 조경순

경영지원부부장 | 홍대한



경영기획부부장 | 이동훈

IT부부장 | 최명재

전략지원부부장 | 진승욱

Research & Strategy 부부장 | 정연우

스마트Biz부부장 | 김상원



감사부부장 | 김성원

준법지원부부장 | 이성근

정보보호부부장 | 정태암

# 조직도

조직현황 (2019년 5월 현재)

2총괄, 3사업단, 17본부, 4지역본부, 37부서, 5직할팀, 1영업부, 1해외사무소

<b>주주총회</b> <b>이사회</b> <b>회장</b>						<b>스마트Biz본부</b>		<b>스마트Biz추진부</b> 프라임팀 고객감동센터		
<b>대표이사</b>			<b>고객자산본부</b>		상품기획부 랩사업부 신탁사업부 연금사업센터		<b>Research &amp; Strategy본부</b>		장기전략리서치부 자산리서치부	
			<b>IB사업단</b>		<b>IB부문</b> ECM본부 Coverage본부 IPO본부 Advisory부		<b>Solution &amp; Product사업단</b>		<b>Market Solution 부문</b> Global파생상품본부 법인영업본부 해외투자영업본부	
					<b>PF부문</b> PF1본부 PF2본부 대체투자부		<b>Product 부문</b> 법인금융상품본부 자산운용본부 채권영업부			
<b>사장</b>			<b>비서/브랜드본부</b>		비서실 브랜드전략실 Club1962		<b>WM사업단</b>		<b>WM추진부</b> 영업부	
			<b>경영전략총괄(CSO)</b>		<b>경영기획본부(CFO)</b> 경영기획실 동경사무소 재무자금부 정보화추진부		<b>4지역본부</b>			
					전략지원실 비즈니스지원팀		리스크관리부문(위험관리책임자, CRO)		리스크관리부	
			<b>경영지원총괄</b>		<b>경영지원본부</b> 인사부 인프라서비스부 결제업무부		정보보호부문(정보보호책임자)		정보보호부	
			<b>IT본부</b>		IT지원부 IT개발부		준법지원부문(준법감시인, CCO)		Compliance부 금융소비자보호부	
							홍보부문		홍보실	
							<b>감사위원회</b>		감사부문	
									감사실	

발행일 2019.06  
발행인 이어룡  
발행처 대신증권  
제작 대신증권 홍보실  
디자인 기획 대신증권 브랜드전략실  
디자인 601비상

서울시 중구 삼일대로 343 대신파이낸스센터  
Tel. 02-769-2117 / Fax. 0505-088-4161  
irmaster@daishin.com







