

| 투자 위험 등급<br>4등급(보통 위험) |          |                |          |          |                |
|------------------------|----------|----------------|----------|----------|----------------|
| 1                      | 2        | 3              | 4        | 5        | 6              |
| 매우<br>위험               | 높은<br>위험 | 다소<br>높은<br>위험 | 보통<br>위험 | 낮은<br>위험 | 매우<br>낮은<br>위험 |

IBK자산운용(주)는 실제 수익률 변동성을 감안하여 4등급으로 분류 하였습니다. 펀드의 위험 등급은 운용실적, 시장 상황 등에 따라 변경될 수 있다는 점을 유의하여 투자판단을 하시기 바랍니다.

## 투자설명서

이 투자설명서는 **IBK 가치형 롱숏40 증권 자투자신탁[채권혼합]**에 대한 자세한 내용을 담고 있습니다. 따라서 **IBK 가치형 롱숏40 증권 자투자신탁[채권혼합]**의 수익증권을 매입하기 전에 이 투자설명서를 읽어 보시기 바랍니다.

- |                                    |  |
|------------------------------------|--|
| 1. 집합투자기구 명칭                       | IBK 가치형 롱숏40 증권 자투자신탁[채권혼합]  |
| 2. 집합투자업자 명칭                       | IBK자산운용 주식회사   |
| 3. 판매회사                            | 각 판매회사 본·지점<br>(판매회사에 대한 자세한 내용은 한국금융투자협회 ( <a href="http://www.kofia.or.kr">www.kofia.or.kr</a> ) 및 집합투자업자의 인터넷 홈페이지 ( <a href="http://www.ibkasset.com">www.ibkasset.com</a> )를 참고하시기 바랍니다.          |
| 4. 작성기준일                           | 2023년 2월 20일   |
| 5. 증권신고서 효력발생일                     | 2023년 10월 13일  |
| 6. 모집(매출) 증권의 종류 및 수<br>[모집(매출)총액] | 투자신탁의 수익증권<br>[10조좌]   |
| 7. 모집(매출)기간(판매기간)                  | 일괄신고서를 제출하는 개방형 집합투자기구로서 모집기간을 정하지 아니하고 계속 모집할 수 있습니다.   |
| 8. 집합투자증권신고서 및 투자설명서의 열람장소         |  |
| 가. 집합투자증권신고서                       | 전자문서: 금융위(금감원) 전자공시 시스템 → <a href="http://dart.fss.or.kr">http://dart.fss.or.kr</a>  |
| 나. 투자설명서                           | 전자문서: 금융위(금감원) 전자공시 시스템 → <a href="http://dart.fss.or.kr">http://dart.fss.or.kr</a> ,<br>한국금융투자협회 전자공시 홈페이지 → <a href="http://www.kofia.or.kr">www.kofia.or.kr</a><br>서면문서: 집합투자업자 또는 한국금융투자협회 홈페이지 참조 |

※ 효력발생일까지 증권신고서의 기재사항 중 일부가 변경될 수 있으며, 개방형 집합투자증권인 경우 효력발생일 이후(청약일 이후)에도 변경될 수 있음을 유의하시기 바랍니다.

**금융위원회가 투자설명서의 기재사항이 진실 또는 정확하다는 것을 인정하거나 그 증권의 가치를 보증 또는 승인하지 아니함을 유의하시기 바랍니다. 또한 이 집합투자증권은 「예금자보호법」에 따른 예금보험공사의 보호를 받지 않는 실적배당상품으로 투자원금의 손실이 발생할 수 있으므로 투자에 신중을 기하여 주시기 바랍니다.**

## 투자결정시 유의사항

1. 투자판단시 증권신고서와 투자설명서 또는 간이투자설명서를 반드시 참고하시기 바라며, 간이 투자설명서 대신 투자설명서의 교부를 요청할 수 있습니다.
2. 집합투자기구의 투자위험등급 및 적합한 투자자유형에 대한 기재사항을 참고하시기 바라며, 귀하의 투자경력이나 투자성향에 적합한 상품인지 신중한 투자결정을 하시기 바랍니다.
3. 증권신고서, 투자설명서상 기재된 투자전략에 따른 투자목적 또는 성과목표는 반드시 실현된다 sp는 보장은 없으며 과거의 투자실적이 미래에도 실현된다는 보장은 없습니다.
- 4. 원본손실위험 등 집합투자기구와 관련된 투자위험에 대하여는 증권(일괄)신고서, 투자설명서 또는 간이투자설명서 본문의 투자위험 부분을 참고하시기 바랍니다.**
5. 판매회사는 투자실적과 무관하며, 특히 은행, 증권회사, 보험회사 등의 판매회사는 단순히 집합 투자증권의 판매업무(환매 등 판매행위와 관련된 부가적인 업무포함)만 수행할 뿐 판매회사가 동 집합투자증권의 가치결정에 아무런 영향을 미치지 않습니다.
6. 집합투자증권은 집합투자기구의 운용실적에 따라 손익이 결정되는 **실적배당상품으로 예금자보호법에 따라 예금보험공사가 보호하지 아니하며**, 특히 예금자보호법의 적용을 받는 은행 등에서 집합투자증권을 매입하는 경우에도 은행예금과 달리 **예금자보호법에 따라 예금보험공사가 보호하지 않습니다.**
7. 투자자가 부담하는 선취수수료 등을 감안하면 투자자의 입금금액 중 실제 집합투자증권을 매입하는 금액은 작아질 수 있습니다.
8. 후취판매수수료가 부과되는 경우 환매금액에서 후취판매수수료가 차감되므로 환매금액보다 실 수령금액이 적을 수 있습니다.
- 9. 이 투자신탁은 주식부문에의 투자에 있어서 롱숏(long short)전략을 주된 투자전략의 하나로 활용하여 장기 안정적인 수익을 추구할 계획입니다. 그러나, 매도한 주식(주가지수선물 포함)의 가격이 상승하고 매수한 주식의 가격이 하락하는 경우에는 롱(매수)과 숏(매도)전략 모두에서 손실이 발생하여 롱(매수)전략만 추구하는 것보다 훨씬 큰 손실이 발생할 수 있습니다. 또한 롱숏전략 수행에 따른 비용(예기치 못한 비용 포함), 차입매도한 주식의 상환청구, 주식차입이 곤란하거나 불가능 한 경우 등으로 인해 예상하지 못한 손실이 발생할 수도 있습니다.**
10. 투자자의 국적 또는 세법상 거주지국이 대한민국 이외의 국가인 경우 국제조세조정에 관한 법률 및 관련 조세조약에 따라 투자자의 금융 정보가 국세청 및 해당 국가(투자자의 국적상 국가 또는 세법상 거주지국)의 권한 있는 당국에 보고될 수 있으며, 판매회사는 투자자의 국적 또는 세법상 거주지국 확인을 위하여 계좌 개설 시 수집된 정보 이외의 추가자료를 요구할 수 있습니다.
- 11. 집합투자기구가 설정 후 1년 (성과보수를 수취하거나, 고유재산 투자금이 일정 액수 이상인 집합투자기구의 경우 2년)이 경과하였음에도 설정액이 50억원 미만(소규모펀드)인 경우 분산투자가 어려워 효율적인 자산운용이 곤란하거나 임**

의해지 될 수 있으니, 투자 시 소규모펀드 여부를 확인해야 하며 소규모펀드 해당여부는 금융투자협회, 판매회사, 집합투자업자 홈페이지에서 확인할 수 있습니다.

## 목 차

### <요약정보> 간이투자설명서

#### 제1부 모집 또는 매출에 관한 사항

1. 집합투자기구의 명칭
2. 집합투자기구의 종류 및 형태
3. 모집예정금액
4. 모집의 내용 및 절차
5. 인수에 관한 사항
6. 상장 및 매매에 관한 사항

#### 제2부 집합투자기구에 관한 사항

1. 집합투자기구의 명칭
2. 집합투자기구의 연혁
3. 집합투자기구의 신탁계약기간
4. 집합투자업자
5. 운용전문인력
6. 집합투자기구의 구조
7. 집합투자기구의 투자목적
8. 집합투자기구의 투자대상
9. 집합투자기구의 투자전략, 투자방침 및 수익구조
10. 집합투자기구의 투자위험
11. 매입, 환매, 전환절차 및 기준가격 적용기준
12. 기준가격 산정기준 및 집합투자재산의 평가
13. 보수 및 수수료에 관한 사항
14. 이익 배분 및 과세에 관한 사항

#### 제3부 집합투자기구의 재무 및 운용실적 등에 관한 사항

1. 재무정보
2. 연도별 설정 및 환매 현황
3. 집합투자기구의 운용실적

#### 제4부 집합투자기구 관련회사에 관한 사항

1. 집합투자업자에 관한 사항
2. 운용관련 업무 수탁회사 등에 관한 사항
3. 집합투자재산 관리회사에 관한 사항(신탁업자)
4. 일반사무관리회사에 관한 사항
5. 집합투자기구평가회사에 관한 사항
6. 채권평가회사에 관한 사항

#### 제5부 기타 투자자보호를 위해 필요한 사항

1. 투자자의 권리에 관한 사항
2. 집합투자기구의 해지에 관한 사항
3. 집합투자기구의 공시에 관한 사항
4. 이해관계인 등과의 거래에 관한 사항
5. 집합투자업자의 고유재산 투자에 관한 사항
6. 외국 집합투자기구에 관한 추가 기재사항

#### [붙임] 용 어 풀 이

요약 정보

[간이투자설명서]

(작성기준일 : 2023.02.20)

**IBK 가치형 롱숏40 증권 자투자신탁[채권혼합]** (펀드코드 : AS659)

투자 위험 등급 4등급 [보통 위험]

IBK자산운용(는) 이 투자신탁의 **실제 수익률 변동성**을 감안하여 **4등급**으로 분류하였습니다.

|          |       |          |       |       |          |
|----------|-------|----------|-------|-------|----------|
| 1        | 2     | 3        | 4     | 5     | 6        |
| 매우 높은 위험 | 높은 위험 | 다소 높은 위험 | 보통 위험 | 낮은 위험 | 매우 낮은 위험 |

집합투자증권은 「예금자보호법」에 따라 **예금보험공사가 보호하지 않는 실적배당상품**이며, 집합투자기구 재산을 주로 **채권 및 주식** 등에 투자하는 모투자신탁에 투자하여 **채권 및 주식 등의 가격하락위험, 신용위험, 파생상품투자위험, 롱숏전략위험** 등이 있으므로 투자에 신중을 기하여 주시기 바랍니다.

이 요약정보는 **IBK 가치형 롱숏40 증권 자투자신탁[채권혼합]**의 투자설명서의 내용 중 중요사항을 발췌·요약한 핵심정보를 담고 있습니다. 따라서 자세한 정보가 필요하신 경우에는 **동 집합투자증권을 매입하기 이전에 투자설명서를 반드시 참고하시기 바랍니다.**

[요약정보]

**1. 투자목적**

이 투자신탁은 모자형투자신탁의 자투자신탁으로서 국내채권을 법시행령 제94조제2항제4호에서 규정하는 주된 투자대상자산으로 하여 안정적인 이자소득을 추구하는 동시에 국내주식에 40%이하로 투자하여 추가수익을 추구하는 모투자신탁에 투자하여 비교지수 대비 초과수익 달성을 추구합니다.

※그러나, 상기의 투자목적이 반드시 달성된다는 보장은 없으며, 집합투자업자, 신탁업자, 판매회사 등 이 투자신탁과 관련된 어떠한 당사자도 투자원금의 보장 또는 투자목적의 달성을 보장하지 아니합니다.

**[비교지수] KIS 국고채 1~2년×100%**

※시장 상황 및 투자 전략의 변경, 새로운 비교지수의 등장에 따라 변경될 수 있으며, 변경이 있을 시에는 IBK자산운용의 홈페이지([www.ibksasset.com](http://www.ibksasset.com))를 통해 공시할 예정입니다.

**2. 투자전략**

**가. 기본 운용 전략**

이 투자신탁은 모투자신탁에 투자신탁재산의 90%이상을 투자하고 단기대출 및 금융기관의 예치 등 유동성자산에의 투자는 투자신탁재산의 10%이하 범위내에서 운용할 계획입니다.

**[IBK 가치형 롱숏40 증권 모투자신탁[채권혼합]의 투자전략]**

채권투자를 바탕으로 안정적인 수익을 추구하는 동시에 롱숏 주식전략 등 및 커버드콜 전략을 활용하여 비교지수 대비 초과수익을 추구합니다. 채권에 50%이상, 주식에 40%이하, 증권차입을 10%미만으로 투자합니다.

주식 순편입비율<sup>주)</sup>은 20%이하 수준에서 시장상황에 따라 조절하여 관리할 계획입니다. 다만, 커버드콜 전략 추가 시, 주식에 대한 순 포지션은 20%를 초과할 수 있습니다.

- **매수(Long) 전략** : 기업의 성장성, 수익성 및 안정성을 고려하여 가치 대비 저평가되어 있는 기업 매수
- **매도(Short) 전략** : 매수 기업과 유사한 업종으로 기업의 가격이 가치 대비 고평가 받고 있거나 제 가치를 받고 있는 기업 매도
- **이벤트 드리븐 롱숏전략** : 기업 관련 이벤트 발생(합병/분할, M&A, 블랙딜, 공모주 등)시 이를 이용한 무위험 수익 추구
- **커버드콜 전략**: 주식(ETF포함) 및 주식관련파생상품을 활용한 커버드콜 전략을 활용하여 수익 추구
- **상대가치 전략** : 동일한 자산에 대해 다른 가치가 부여된 자산이 있을 경우 매수/매도를 통한 차익실현 추구
- **주식순편입비율\***은 20%이하 수준에서 관리. 단, 시장상황이 급변동하거나 매니저의 전략적 판단 등에 따라 순주식편입비율은 일정기간 이 범위를 벗어날 수도 있습니다.(특히, 커버드콜 전략 추가 시, 주식에 대한 순 포지션은 20%를 초과할 수 있습니다.)

주) 주식순편입비율: long(주식매수 평가비중)에서 short(주식 차입매도비중과 주가지수선물매도 비중)을

투자목적  
및  
투자전략

차감한 것으로 주식시장에 대한 노출도를 의미함  
**[추가알파전략]**  
 ▪ **중소형 가치주 매수 전략** : 철저한 상향식 리서치를 통해 명품기업들을 선정하여 투자유니버스 구축. 구축된 투자유니버스를 바탕으로 하향식 리서치를 통해 마켓 타이밍을 파악하여 절대수익 가능 구간에서 매수  
 주1) 상기 운용전략은 참고자료로서, 실제 운용시에는 시장상황 등에 따라 변경될 수 있습니다.  
 주2) 시장상황에 따라 상기의 전략 중 일부 전략에 집중될 수 있습니다.  
 ※이 투자신탁의 주요 투자전략을 명시한 것으로 투자전략에 대한 자세한 내용은 투자설명서(제2부, 집합투자기구에 관한 사항의 9.집합투자기구의 투자전략, 투자방침 및 수익구조)를 참조하여 주시기 바랍니다.

**분류** 투자신탁, 증권(혼합채권형), 개방형(중도환매 가능), 추가형(추가납입가능), 종류형, 모자형

| 클래스 종류           | 투자자가 부담하는 수수료 및 총보수·비용(단위: %) |        |       |                    |         | 1,000만원 투자시 투자자가 부담하는 투자기간별 총보수·비용 예시 (단위: 천원) |     |     |     |       |
|------------------|-------------------------------|--------|-------|--------------------|---------|--|-----|-----|-----|-------|
|                  | 판매수수료                         | 총보수    | 판매보수  | 동종유형 총보수 (국내혼합채권형) | 총 보수·비용 | 1년   | 2년  | 3년  | 5년  | 10년   |
| 수수료선취-오프라인형(A)   | 납입금액의 0.4%이내                  | 0.6780 | 0.340 | 0.7500             | 0.6838  | 112  | 186 | 264 | 430 | 910   |
| 수수료미징구-오프라인형(C)  | 없음                            | 0.9880 | 0.650 | 1.1400             | 0.9937  | 104  | 213 | 326 | 565 | 1,250 |
| 수수료선취-온라인형(A-e)  | 납입금액의 0.2%이내                  | 0.5080 | 0.170 | 0.5700             | 0.5132  | 74   | 130 | 189 | 314 | 680   |
| 수수료미징구-온라인형(C-e) | 없음                            | 0.6630 | 0.325 | 0.7700             | 0.6687  | 70   | 143 | 220 | 383 | 855   |

(주1) '1,000만원 투자시 투자자가 부담하는 투자기간별 총비용 예시'는 투자자가 1,000만원을 투자했을 경우 향후 투자기간별 지불하게 되는 총보수·비용(판매수수료 + 총보수비용, 피투자 집합투자기구 보수 포함)을 의미합니다. 선취판매수수료 및 총보수비용은 일정하고, 이익금은 모두 재투자하며, 연간 투자수익률은 5%로 가정하였습니다.  
 (주2) 종류 A형과 종류 C형에 각각 투자할 경우 총비용이 일치하는 시점은 약 1년이 경과되는 시점이며 종류 A-e형과 종류 C-e형에 각각 투자할 경우 총비용이 일치하는 시점은 약 1년이 되는 경과시점이나 추가납입, 보수 등의 변경에 따라 달라질 수 있습니다.  
 (주3) 종류형 집합투자기구의 구체적인 투자비용은 투자설명서 제2부 13. 보수 및 수수료에 관한 사항"을 참고하시기 바랍니다.  
 (주4) '동종유형 총보수'는 한국금융투자협회에서 공시하는 동종유형 집합투자기구 전체의 평균 총보수비용을 의미합니다.

| 종류               | 최초설정일      | 최근 1년               | 최근 2년               | 최근 3년               | 최근 5년               | 설정일 이후 |
|------------------|------------|---------------------|---------------------|---------------------|---------------------|--------|
|                  |            | 22.02.21 ~ 23.02.20 | 21.02.21 ~ 23.02.20 | 20.02.21 ~ 23.02.20 | 18.02.21 ~ 23.02.20 |        |
| 판매수수료 미징구형(C)(%) | 2014.09.23 | -1.96               | 2.06                | 4.07                | 1.74                | 2.18   |
| 비교지수(%)          | -          | 0.99                | 0.50                | 0.86                | 1.50                | 1.66   |
| 수익률 변동성(%)       | -          | 5.63                | 5.10                | 5.22                | 4.65                | 4.42   |

(주1) 비교지수 : KIS 국고채 1~2년x100% (비교지수 성과에는 투자신탁에 부과되는 보수 및 비용이 반영되지 않음)  
 (주2) 연평균 수익률은 해당 기간동안의 누적수익률을 기하평균방식으로 계산한 것으로 집합투자기구 총비용 지급후 해당기간 동안의 세전평균 수익률을 나타내는 수치입니다.  
 (주3) 수익률 변동성(표준편차)은 해당기간 펀드의 연환산 중간수익률이 평균수익률에서 통상적으로 얼마만큼 등락했는지를 보여주는 수치로서, 변동성이 높을수록 수익률 등락이 빈번해 펀드의 손실위험이 높다는 것을 의미합니다.

| 성명  | 생년   | 직위     | 운용현황      |         | 동종집합투자기구 연평균수익률(국내혼합채권형)(%) |       |       |       | 운용 경력년수 |
|-----|------|--------|-----------|---------|-----------------------------|-------|-------|-------|---------|
|     |      |        | 집합투자 기구 수 | 운용규모    | 운용역                         |       | 운용사   |       |         |
|     |      |        |           |         | 최근1년                        | 최근2년  | 최근1년  | 최근2년  |         |
| 김보형 | 1969 | 책임(상무) | 38개       | 2,851억원 | -1.87                       | -0.95 | -1.39 | -0.53 | 21년 1개월 |
| 변준호 | 1995 | 책임(사원) | -         | -       | -                           | -     | -     | -     | 1년 2개월  |

(주1) 이 투자신탁의 운용은 주식운용본부, 채권운용본부가 담당하며, '책임운용전문인력'은 이 집합투자기구의 운용의사 결정 및 운용결과에 대한 책임을 부담하는 운용전문인력을 의미합니다.  
 (주2) 운용전문인력의 최근 과거 3년 이내에 운용한 집합투자기구의 명칭, 집합투자재산의 규모와 수익률 등은 금융투자협회 홈페이지(www.kofia.or.kr)에서 확인할 수 있습니다.  
 (주3) 동종집합투자기구 연평균 수익률은 해당 집합투자업자가 분류한 동일 유형 집합투자기구의 평균운용성과이며, 해당 운용전문인력의 평균운용성과는 해당 회사 근무기간 중 운용한 성과를 의미합니다.

|  |   |  |
|--|---|--|
| <p style="text-align: center;"><b>투자자<br/>유의사항</b></p> | <p>(주4) '운용경력년수'는 해당 운용전문인력이 과거 집합투자기구를 운용한 기간을 모두 합산한 기간입니다.</p> <ul style="list-style-type: none"> <li>· <b>집합투자증권은 「예금자보호법」에 따라 예금보험공사가 보호하지 않는 실적배당상품으로 투자 원금의 손실이 발생할 수 있으므로 투자에 신중을 기하여 주시기 바랍니다.</b></li> <li>· <b>금융위원회가 투자설명서의 기재사항이 진실 또는 정확하다는 것을 인정하거나 그 증권 가치를 보증 또는 승인하지 아니함을 유의하시기 바랍니다.</b></li> <li>· 간이투자설명서보다 자세한 내용이 필요하시어 투자설명서의 교부를 요청하시면 귀하의 집합투자증권 매입 이전까지 교부하오니 참고하시기 바랍니다.</li> <li>· 간이투자설명서는 증권신고서 효력발생일까지 기재사항 중 일부가 변경될 수 있으며, 개방형 집합투자증권인 경우 효력발생일 이후에도 변경될 수 있습니다.</li> <li>· 이 집합투자증권의 투자위험등급을 확인하시고, 귀하의 투자 경력이나 투자성향에 적합한 상품인지 신중한 투자결정을 하시기 바랍니다.</li> <li>· <b>증권신고서, 투자설명서상 기재된 투자전략에 따른 투자목적 또는 성과목표는 반드시 실현된다는 보장은 없습니다. 또한 과거의 투자실적이 미래에도 실현된다는 보장은 없습니다.</b></li> <li>· 집합투자기구가 설정 후 1년(법시행령제81조제3항제1호의 집합투자기구의 경우에는 설정 및 설립 이후 2년)이 경과하였음에도 설정액이 50억원 미만(소규모펀드)인 경우 분산투자가 어려워 효율적인 자산운용이 곤란하거나 임의해지 될 수 있으니, 투자 시 소규모펀드 여부를 확인 하시기 바라며 소규모펀드 해당여부는 금융투자협회, 판매회사, 자산운용사 홈페이지에서 확인할 수 있습니다.</li> </ul> |  |
|  | <p style="text-align: center;"><b>주요투자<br/>위험</b></p>   | <p><b>주요투자위험</b></p>   |
| <p>원본손실 위험</p>   |   | <p>이 투자신탁은 투자 원금 전액이 보장 또는 보호되지 않습니다. 따라서 투자원본의 전부 또는 일부에 대한 손실의 위험이 존재하며 투자의 결정과 투자금액의 손실 내지 감소의 위험은 전적으로 투자자가 부담하며, 집합투자업자나 판매회사 등 어떤 당사자도 투자의 결정 및 투자손실에 대하여 책임을 지지 아니합니다. 또한, 이 투자신탁은 예금자보호법의 적용을 받는 은행예금과 달리 은행 등에서 매입한 경우에도 예금자보호를 받지 못합니다.</p>  |
| <p>시장위험 및 개별위험</p>                                     |   | <p>이 투자신탁은 신탁재산을 주식 등에 투자하는 모투자신탁에 투자함으로써 증권 가격변동, 이자율 등 기타 거시경제지표의 변화에 따른 위험에 노출됩니다. 또한, 투자신탁재산의 가치는 투자대상종목 발행회사의 영업환경, 재무상황 및 신용상태의 악화에 따라 급격히 변동될 수 있습니다.</p>   |
| <p>파생상품 투자위험</p>                                       |   | <p>파생상품(선물, 옵션에의 투자)은 작은 증거금으로 거액의 결제가 가능한 지렛대효과(레버리지효과)로 인하여 기초자산에 직접 투자하는 경우에 비하여 높은 위험에 노출되어 있습니다. 또한 옵션 매도에 따른 이론적인 손실범위는 무한대이므로 기초자산에 대한 투자나 옵션매수의 경우에 비하여 높은 위험에 노출될 수 있습니다.</p>   |
| <p>거래상대방 및 신용위험</p>                                    |   | <p>보유하고 있는 증권을 발행한 회사가 신용등급의 하락 또는 부도 등과 같은 신용사건에 노출되는 경우 그 유가증권, 단기금융상품 등의 가치가 하락할 수 있습니다.</p>  |
| <p>집중투자에 따른 위험 (종목)</p>                                |   | <p>이 투자신탁은 법령이 허용하는 한도 내에서 소수 종목 및 일부 산업에 속하는 주식에 선별적으로 집중 투자할 수 있어 이에 따라 변동성 및 일부 종목 및 업종이 투자신탁에 미치는 영향력이 동일 유형의 일반적인 투자신탁 혹은 해당 시장에 비하여 상대적으로 클 수 있습니다.</p>  |
| <p>롱숏전략위험</p>  |   | <p>이 투자신탁은 주식 롱숏(Long-Short)전략을 통해 장기 안정적인 수익을 추구할 계획입니다. 그러나 롱숏 전략 수행시, 매도한 주식(Short)의 가격이 상승하고 매수한 주식(Long)한 주식의 가격이 하락하는 경우에는 롱(매수)와 숏(매도)전략 모두에서 손실이 발생하여 롱(매수)전략만 추구하는 것보다 훨씬 큰 손실이 발생할 수 있습니다. 또한 롱숏 전략 수행시 비용(예기치 못한 비용 포함)이 발생할 수 있으며, 차입 매도한 주식의 상환청구 및 주식 차입이 곤란하거나 불가능한 경우 등으로 인해 예 상하지 못한 손실이 발생할 수도 있습니다.</p> |

|            |   |  |   |
|------------|---|--|---|
|            | 커버드콜 전략 위험  | 이 투자신탁은 주식관련장내파생상품(주가지수선물 및 주가지수옵션)을 활용하여 커버드콜 전략을 수행하여 수익을 추구합니다. 따라서, 주가 변동성이 낮을 경우 커버드콜 전략 중 옵션매도 프리미엄을 수취하여 수익이 발생할 수 있으나, 주가 변동성이 높아질 경우에 수익이 제한되거나 손실이 발생할 수 있습니다. 특히, 커버드콜 전략은 주가가 급등할 경우에는 수익이 제한될 수 있고, 주가가 급락할 경우에는 옵션매도 프리미엄 수익이 이상의 손실이 발생할 수 있어 투자손실이 발생하게 됩니다. |   |
|            | 해지 위험   | 투자신탁을 설정 한 후 1년(법시행령제81조제3항제1호의 집합투자기구의 경우에는 설정 및 설립 이후 2년)이 되는 날에 원본액이 50억 미만인 경우 또는 투자신탁을 설정하고 1년(법시행령제81조제3항제1호의 집합투자기구의 경우에는 설정 및 설립 이후 2년)이 지난 후 1개월간 계속하여 투자신탁의 원본액이 50억원 미만인 경우 집합투자업자가 투자신탁을 해지하는 등의 사유로 투자자의 동의 없이 투자신탁이 해지될 수 있습니다.                                |   |
| 매입 방법      | 오후 5시 이전에 자금을 납입한 경우:<br>자금을 납입한 영업일로부터 2영업일 (D+1)에 공고되는 기준가격을 적용하여 매입                                    | 환매 방법  | 오후 5시 이전에 환매를 청구한 경우:<br>환매청구일로부터 3영업일(D+2)에 공고되는 기준가격을 적용. 4영업일(D+3)에 관련세금 등을 공제한 후 환매대금을 지급   |
|            | 오후 5시 경과 후 자금을 납입한 경우:<br>자금을 납입한 영업일로부터 3영업일 (D+2)에 공고되는 기준가격을 적용하여 매입                                   |  | 오후 5시 경과 후에 환매를 청구한 경우:<br>환매청구일로부터 4영업일(D+3)에 공고되는 기준가격을 적용. 5영업일(D+4)에 관련세금 등을 공제한 후 환매대금을 지급 |
| 환매 수수료     | 없음  |  |   |
| 기준가        | 산정방법  | -당일 기준가격 = (전일 집합투자기구 자산총액 - 부채총액) / 전일 집합투자기구 총좌수 -1,000좌 단위로 원미만 셋째자리에서 반올림하여 원미만 둘째자리까지 계산  |   |
|            | 공시장소  | 판매회사 본·영업점, 집합투자업자 (www.ibkasset.com) · 판매회사 · 한국금융투자협회 인터넷 홈페이지 (dis.kofia.or.kr)에 게시합니다.   |   |
| 과세         | 구 분   | 과세의 주요내용   |   |
|            | 집합투자기구  | 집합투자기구 단계에서는 별도의 소득과세 부담이 없는 것이 원칙입니다.   |   |
|            | 수익자   | 거주자와 일반법인이 받는 집합투자기구로부터의 과세 이익에 대해서는 15.4%(지방소득세 포함) 세율로 원천징수됩니다. 단, 연간 금융소득합계액이 기준금액을 초과하는 경우에는 기준금액을 초과하는 금액을 다른 종합소득과 합산하여 개인소득세율로 종합과세 됩니다. [연금저축으로 가입한 수익자는 별도의 과세체계에 따라 과세됩니다. (투자설명서 "제2부. 14. 이익 배분 및 과세에 관한 사항" 참조)]  |   |
| 전환절차 및 방법  | 해당사항 없음   |  |   |
| 집합투자업자     | IBK자산운용(주) (대표번호: 02-727-8800 / 인터넷 홈페이지 : www.ibkasset.com)  |  |   |
| 모집기간       | 효력발생 이후 계속 모집 가능  | 모집, 매출 총액  | 10조좌  |
| 효력발생일      | 2023년 10월 13일   | 존속 기간  | 정해진 신탁계약 기간은 없음   |
| 판매회사       | 집합투자업자(www.ibkasset.com), 한국금융투자협회(dis.kofia.or.kr) 인터넷홈페이지 참고  |  |   |
| 참조         | 집합투자업자의 사업목적, 요약 재무정보에 관한 사항은 투자설명서 "제4부 1. 집합투자업자에 관한 사항"을 참고하시기 바랍니다.                                   |  |   |
| 집합투자기구의 종류 | 이 집합투자기구는 종류형 집합투자기구입니다. 집합투자기구의 종류는 판매수수료 부과방식-판매경로-기타 펀드특성에 따라 3단계로 구분되며, 집합투자기구 종류의 대표적인 차이는 다음과 같습니다. |  |   |
|            | 종류(Class)   | 집합투자기구의 특징   |   |
| 판매수수료      | 수수료 선취(A)   | 집합투자증권 매입시점에 판매수수료가 일시 징구되는 반면 판매보수가 판매수수료미징구형(C)보다 상대적으로 낮게 책정되므로 총비용이 판매수수료미징구형(C)과 일치하는 시점은 약 1년이 경과되는 시점입니다. 따라서 1년 이전에 환매할 경우 판매수수료미징구형(C)보다 높은 총비용을 지불하게 되는 집합투자기구입니다.   |   |
|            | 수수료미징구(B)   | 집합투자증권 매입 또는 환매시점에 일시 징구되는 판매수수료는 없는 반면 판매보수가 판매수수료선취형(A)보다 상대적으로 높게 책정되므로 총비용이 판매수수료선취형(A)과 일치하는 시점은 약 1년이 경과되는 시점입니다. 따라서 1년   |   |



|          |  |  |   |
|----------|--|--|---|
| 판매<br>경로 |  | 이전에 환매할 경우 판매수수료선취형(A)보다 낮은 총비용을 지불할 수 있는 집합투자기구입니다.   |   |
|          | 온라인 (e)  | 판매회사의 온라인전용으로 판매되는 집합투자기구로 오프라인으로 판매되는 집합투자기구보다 판매수수료 및 판매보수가 저렴한 집합투자기구입니다. 다만, 판매회사로부터 별도의 투자권유 및 상담서비스는 제공되지 않습니다.                                    |   |
|          | 오프라인   | 오프라인전용(판매회사 창구)으로 판매되는 집합투자기구로 온라인으로 판매되는 집합투자기구보다 판매수수료 및 판매보수가 높은 집합투자기구입니다. 다만, 판매회사로부터 별도의 투자권유 및 상담서비스가 제공됩니다.                                      |   |
|          | 온라인 슈퍼(S)  | 집합투자증권에 한정하여 투자중개업 인가를 받은 회사가 개설한 온라인 판매시스템을 통하여 판매되는 집합투자증권으로 오프라인으로 판매되는 집합투자기구보다 판매수수료 및 판매보수가 낮은 집합투자기구입니다. 다만, 판매회사로부터 별도의 투자권유 및 상담서비스는 제공되지 않습니다. |   |
|          | 기타   | 무권유 저비용(G)   | 별도의 투자권유 없이 집합투자기구를 매수하는 경우 일반적인 창구 판매수수료 및 판매보수보다 낮은 판매수수료 및 판매보수가 적용되는 집합투자기구입니다. |
|          |  | 개인연금 (P)   | 소득세법 제20조의3 및 소득세법시행령 제40조의2에 따른 연금저축계좌를 통해 매입이 가능한 집합투자기구입니다.                      |
|          |  | 고액 (I)   | 최초납입금액 20억 이상인 경우 매입이 가능한 집합투자기구입니다.  |
| 전문투자자(f) |  | 국가재정법에 따른 기금, 법제9호제5항에 따른 전문투자자인 경우 매입이 가능한 집합투자기구입니다.   |   |
| 랩 (w)    | 판매회사의 일임형 종합자산관리계좌를 보유한 자, 법 제105조의 규정에 의해 신탁재산을 운용하는 신탁업자, 보험업법 제108조의 규정에 의한 특별계정의 신탁업자인 경우 매입가능한 집합투자기구입니다. |  |   |

**[집합투자기구 공시 정보 안내]**

- 증권신고서 : 금융감독원 전자공시시스템(dart.fss.or.kr)
- 투자설명서 : 금융감독원 전자공시시스템(dart.fss.or.kr), 한국금융투자협회(dis.kofia.or.kr), 집합투자업자(www.ibkasset.com) 및 판매회사 홈페이지
- 정기보고서(영업보고서, 결산서류) : 금융감독원 홈페이지(www.fss.or.kr) 및 한국금융투자협회 전자공시시스템(dis.kofia.or.kr)
- 자산운용보고서 : 한국금융투자협회 전자공시시스템(dis.kofia.or.kr) 및 집합투자업자 홈페이지(www.ibkasset.com)
- 수시공시 : 한국금융투자협회 전자공시시스템(dis.kofia.or.kr) 및 집합투자업자 홈페이지(www.ibkasset.com)

## 제 1 부. 모집 또는 매출에 관한 사항

### 1. 집합투자기구의 명칭

| 집합투자기구 명칭(종류형 명칭)            | 한국금융투자협회 펀드코드 |
|------------------------------|---------------|
| IBK 가치형 롱숏 40 증권 자투자신탁[채권혼합] | AS659         |
| 수수료선취-오프라인(A)                | AS660         |
| 수수료선취-온라인(A-e)               | AS661         |
| 수수료미징구-오프라인(C)               | AS662         |
| 수수료미징구-온라인(C-e)              | AS663         |
| 수수료미징구-오프라인-고액(C-l)          | AS664         |
| 수수료미징구-오프라인-전문투자자(C-f)       | AS665         |
| 수수료후취-온라인슈퍼(S)               | AS666         |
| 수수료미징구-오프라인-랩(C-W)           | BB366         |
| 수수료미징구-오프라인-개인연금(C-P)        | BB631         |
| 수수료미징구-온라인슈퍼-개인연금(S-P)       | BL741         |
| 수수료선취-오프라인-무권유저비용(AG)        | BP538         |
| 수수료미징구-오프라인-무권유저비용(CG)       | BP539         |
| 수수료미징구-온라인-개인연금(C-Pe)        | BZ075         |

### 2. 집합투자기구의 종류 및 형태

|                  |  |
|------------------|--|
| 가. 형태별 종류        | 투자신탁   |
| 나. 운용자산별 종류      | 증권집합투자기구(혼합채권형)  |
| 다. 개방형·폐쇄형 구분    | 개방형(환매가 가능한 투자신탁)  |
| 라. 추가형·단위형 구분    | 추가형(추가로 자금 납입이 가능한 투자신탁)   |
| 마. 특수형태 표시       | 종류형(판매보수 및 수수료의 차이로 인하여 기준가격이 다른 투자신탁)<br>모자형(모투자신탁이 발행하는 집합투자증권을 취득하는 구조의 투자신탁) |
| 바. 고난도금융투자상품해당여부 | X  |

주)집합투자기구의 종류 및 형태에도 불구하고 투자대상은 여러가지 다양한 자산에 투자될 수 있으며, 자세한 투자대상은 제 2 부 "투자대상" 과 "투자전략" 부분을 참고하시기 바랍니다.

**3. 모집예정금액 :** 이 투자신탁은 10조좌까지 모집 가능하며, 1좌(1좌당 1원, 원본액 기준) 단위로 모집합니다. 모집기간은 정해지지 않았으므로 계속 모집이 가능합니다.

주 1)모집(판매)기간동안 판매된 금액이 일정규모 이하인 경우, 이 집합투자증권의 설정이 취소되거나 해지될 수 있습니다.  
주 2)모집(판매) 예정금액이 줄거나 모집(판매) 예정기간이 단축될 수 있으며, 이 경우 판매회사 및 집합투자업자의 홈페이지를 통하여 공시됩니다.

### 4. 모집의 내용 및 절차

가. 모집기간 : 모집 개시 이후 특별한 사유가 없는 한 영업일에 한하여 투자신탁해지일까지 모집 및 판매됩니다.

나. 모집장소 : 판매회사 본·지점(모집장소에 관한 자세한 내용은 한국금융투자협회([www.kofia.or.kr](http://www.kofia.or.kr)) 및 집합투자업자([www.ibkasset.com](http://www.ibkasset.com))의 인터넷홈페이지를 참고하여 주시기 바랍니다.)  
다. 모집 또는 배정절차 및 방법: 판매회사 영업일에 판매회사 창구를 통하여 모집합니다.

※ 모집(매입) 방법 및 내용에 대한 자세한 내용은 제 2 부의 “매입, 환매, 전환절차 및 기준가격 적용기준”을 참고하시기 바랍니다.

5. 인수에 관항 사항 : 해당사항 없습니다.

6. 상장 및 매매에 관한 사항 : 해당사항 없습니다.

## 제 2 부. 집합투자기구에 관한 사항

### 1. 집합투자기구의 명칭

| 집합투자기구 명칭(종류형 명칭)            | 한국금융투자협회 펀드코드 |
|------------------------------|---------------|
| IBK 가치형 룡숫 40 증권 자투자신탁[채권혼합] | AS659         |
| 수수료선취-오프라인(A)                | AS660         |
| 수수료선취-온라인(A-e)               | AS661         |
| 수수료미징구-오프라인(C)               | AS662         |
| 수수료미징구-온라인(C-e)              | AS663         |
| 수수료미징구-오프라인-고액(C-l)          | AS664         |
| 수수료미징구-오프라인-전문투자자(C-f)       | AS665         |
| 수수료후취-온라인슈퍼(S)               | AS666         |
| 수수료미징구-오프라인-랩(C-W)           | BB366         |
| 수수료미징구-오프라인-개인연금(C-P)        | BB631         |
| 수수료미징구-온라인슈퍼-개인연금(S-P)       | BL741         |
| 수수료선취-오프라인-무권유저비용(AG)        | BP538         |
| 수수료미징구-오프라인-무권유저비용(CG)       | BP539         |
| 수수료미징구-온라인-개인연금(C-Pe)        | BZ075         |

### 2. 집합투자기구의 연혁

| 일자         | 내용   |
|------------|--|
| 2014.09.23 | 최초설정   |
| 2015.03.30 | ①집합투자규약 변경(자본시장법 개정 반영/단기자금운용방법 추가/소규모해소에 관한 사항 신설)<br>②주식부문 부책임용전문인력 변경<br>③회사정보 업데이트 |
| 2015.08.11 | ①운용전문인력 변경<br>②일반사무관리회사 변경 반영(한국스탠다드차타드은행 → 신한아이타스)                                    |
| 2015.12.29 | ①집합투자규약 변경(자본시장법 및 시행령 개정사항 반영/모펀드 채권 신용등급 관련 내용 추가)<br>②결산에 따른 확정된 재무현황 및 회사정보 업데이트   |
| 2016.02.26 | ①집합투자규약 변경(종류C-W신설)<br>②기업공시서식 작성기준 개정사항 반영<br>③최근일 기준 정보업데이트                          |
| 2016.03.09 | 집합투자규약 변경(종류C-P신설/환매수수료 삭제)  |
| 2016.07.02 | 투자위험 등급 분류 체계 개편 내용 반영   |
| 2016.09.22 | ①펀드과세 방법 관련 세법 개정 반영<br>②자본시장법 및 시행령 개정 반영   |

|            |  |
|------------|--|
| 2017.02.01 | ①종류S-P 신설<br>②결산에 따른 확정된 재무현황 및 회사정보 업데이트  |
| 2017.04.29 | ①종류AG/CG 신설  |
| 2017.07.20 | ①책임운용전문인력 변경(유지영 이사→ 민영기 이사)<br>②최근일 기준 회사정보 업데이트  |
| 2017.10.31 | ① 종류 C-Pe 신설<br>② 소득세법 개정사항 반영(제59조의3)<br>③ 투자위험 등급 분류기준 변경<br>- 투자자산의 종류 및 위험도에 따른 분류 기준 4등급-> 실제수익률 변동성기준 5등급<br>- 위험등급 적용을 위해 산출한 실제 연환산 표준편차 : 4.2%<br>④ 결산에 따른 확정된 재무현황 및 회사정보 업데이트 |
| 2017.12.12 | ①운용보수 인하 (0.38%→ 0.304%)<br>②운용전략 추가(추가전략: 커버드콜 전략)<br>③집합투자기구의 투자위험 추가<br>④책임운용인력 추가  |
| 2018.07.26 | ①채권부문 책임운용전문인력 변경<br>②자본시장법 시행령 개정사항 반영  |
| 2018.11.07 | ①위험등급 적용을 위해 산출한 실제 연환산 표준편차 변경(4.2%→3.7%)<br>②결산에 따른 확정된 재무현황 및 회사정보 갱신   |
| 2019.03.29 | ①주식부문 책임운용전문인력 변경: (변경전) 신동걸/구성민 -> (변경후) 신동걸<br>②최근일 기준 회사정보 업데이트   |
| 2019.09.16 | ①기업공시 작성기준 개정사항 반영<br>②전자증권법 시행에 따른 정정   |
| 2020.11.05 | ①결산에 따른 최근현황 업데이트<br>- 위험등급 적용을 위해 산출한 실제 연환산 표준편차 업데이트(3.73%→4.31%)<br>②집합투자재산 평가방법 개정사항 반영   |
| 2021.12.03 | ①결산에 따른 최근현황 업데이트<br>- 위험등급 적용을 위해 산출한 실제 연환산 표준편차 업데이트(4.31%→4.58%)<br>②소득세법 개정사항 반영<br>③기업공시서식 개정사항 반영<br>④자본시장법 및 법시행령 개정사항 반영  |
| 2022.04.28 | ①운용전문인력 변경(책임:신동걸 → 책임:김현수)  |
| 2022.11.18 | 주식부문 운용전문인력 변경(책임:김현수 → 책임:고건희)  |
| 2023.03.10 | ①결산에 따른 최근현황 업데이트<br>- 위험등급 적용을 위해 산출한 실제 연환산 표준편차 업데이트(4.58%→4.70%)<br>②자본시장법 및 법시행령 개정사항 반영<br>③소득세법 개정사항 반영 및 문구 명확화<br>④기업공시서식 변경사항 반영   |
| 2023.09.26 | ①책임운용전문인력 변경 (주식부문: 고건희 → 변준호)   |
| 2023.10.13 | ①투자위험등급 변경 (5등급 → 4등급)<br>- 위험등급 적용을 위해 산출한 실제 연환산 표준편차 업데이트(4.70%→6.49%)  |

### 3. 집합투자기구의 신탁계약기간

이 투자신탁은 별도의 신탁계약기간을 정하지 않고 있습니다. 투자신탁의 신탁계약기간은 일반적으로 투자신탁의 존속기간을 의미하는 것으로 수익자의 저축기간 또는 만기 등의 의미와 다를 수 있습니다.

주)법령 또는 집합투자계약상 일정한 경우에는 강제로 해산(해지)되거나, 사전에 정한 절차에 따라 임의로 해지(해산) 될 수 있습니다. 자세한 사항은 "제5부 집합투자기구의 해지"를 참고하시기 바랍니다.

### 4. 집합투자업자

|          |  |
|----------|--|
| 회사명      | IBK 자산운용(주)  |
| 주소 및 연락처 | 서울특별시 영등포구 은행로 30<br>(연락처: 02-727-8800, <a href="http://www.ibkasset.com">www.ibkasset.com</a> ) |

주)집합투자업자에 대한 자세한 사항은 "제4부 집합투자업자에 관한 사항"을 참고하시기 바랍니다.

### 5. 운용전문인력

해당 모투자신탁의 운용전문인력은 아래 자투자신탁의 운용전문인력과 동일합니다.

#### 가. 운용전문인력에 관한 사항

| 구분   | 성명               | 생년   | 직위            | 운용경력년수   | 이력   |
|------|------------------|------|---------------|----------|--|
| 채권부문 | 김보형              | 1969 | 책임운영역<br>(상무) | 21년 1개월  | -IBK자산운용 채권운용본부(2018.03~현재)<br>-KTB자산운용 채권운용본부(2004.11~2017.10)<br>-한화자산운용 채권운용팀(2001.09~2004.11)<br>-메리츠증권 기업금융팀 (2001.02 ~ 2001.09)<br>-한국종합금융 (1995.01 ~ 2001.02) |
|      | 성과보수가 약정된 집합투자기구 |      |               | 1개, 300억 |  |
| 구분   | 성명               | 생년   | 직위            | 운용경력년수   | 이력   |
| 주식부문 | 변준호              | 1995 | 책임운영역<br>(사원) | 1년 2개월   | -IBK자산운용 주식운용본부(2022.07~현재)<br>-KPI투자자문 리서치팀(2020.03~2022.08)  |
|      | 성과보수가 약정된 집합투자기구 |      |               | 해당사항 없음  |  |

#### 나. 운용중인 집합투자기구에 관한 사항

| 성명  | 직위        | 운용현황             |         | 동종집합투자기구<br>연평균수익률(국내혼합채권형)(%) |       |       |       |
|-----|-----------|------------------|---------|--------------------------------|-------|-------|-------|
|     |           | 운용중인<br>집합투자기구 수 | 운용규모    | 운용역                            |       | 운용사   |       |
|     |           |                  |         | 최근1년                           | 최근2년  | 최근1년  | 최근2년  |
| 김보형 | 책임운영역(상무) | 38개              | 2,851억원 | -1.87                          | -0.95 | -1.39 | -0.53 |
| 변준호 | 책임운영역(사원) | -                | -       | -                              | -     | -     | -     |

(주1)이 투자신탁의 운용은 채권운용본부 및 주식운용본부가 담당하며, '책임운영전문인력'은 이 집합투자기구의 운용의사결정 및 운용결과에 대한 책임을 부담하는 운용전문인력을 의미합니다.

(주2)운용전문인력의 최근 과거 3년 이내에 운용한 집합투자기구의 명칭, 집합투자재산의 규모와 수익률 등은 금융투자협회 홈페이지([www.kofia.or.kr](http://www.kofia.or.kr))에서 확인할 수 있습니다.

(주3)동종집합투자기구 연평균 수익률은 해당 집합투자업자가 분류한 동일 유형 집합투자기구의 평균운용성과이며, 해당 운용전문인력의 평균운용성과는 해당 회사 근무기간 중 운용한 성과를 의미합니다.

(주4)운용경력년수는 해당 운용전문인력이 과거 집합투자기구를 운용한 기간을 모두 합산한 기간입니다.

(주 5)운용중인 집합투자기구 수 및 규모를 산정할 때 모자형구조의 모집합투자기구는 제외합니다.

#### 다. 운용전문인력 최근 3년 변경 내역

| 구분   | 책임운영역 | 운용 기간           |
|------|-------|-----------------|
| 채권부문 | 김보형   | 2018.07.26 ~ 현재 |

| 구분   | 책임운영역 | 운영 기간                   |
|------|-------|-------------------------|
| 주식부문 | 신동걸   | 2019.03.29 ~ 2022.04.27 |
|      | 김현수   | 2022.04.28 ~ 2022.11.17 |
|      | 고건희   | 2022.11.18 ~ 2023.09.25 |
|      | 변준호   | 2023.09.26 ~ 현재         |

6. 집합투자기구의 구조

가. 집합투자기구의 종류 및 형태 : 증권(혼합채권형)투자신탁, 개방형, 추가형, 종류형, 모자형

나. 종류형 구조

이 집합투자기구는 종류형 집합투자기구입니다. 집합투자기구의 종류는 판매수수료 부과방식-판매경로-기타 펀드특성에 따라 3단계로 구분되며, 집합투자기구 종류의 대표적인 차이는 다음과 같습니다.

| 종류(Class) |               | 집합투자기구의 특징  |
|-----------|---------------|---|
| 판매<br>수수료 | 수수료<br>선취(A)  | 집합투자증권 매입시점에 판매수수료가 일시 징구되는 반면 판매보수가 판매수수료미징구형(C)보다 상대적으로 낮게 책정되므로 총비용이 판매수수료미징구형(C)과 일치하는 시점은 약 1년이 경과되는 시점입니다. 따라서 <b>1년 이전에 환매할 경우 판매수수료미징구형(C)보다 높은 총비용을 지불</b> 하게 되는 집합투자기구입니다.        |
|           | 수수료미징구(C)     | 집합투자증권 매입 또는 환매시점에 일시 징구되는 판매수수료는 없는 반면 판매보수가 판매수수료선취형(A)보다 상대적으로 높게 책정되므로 총비용이 판매수수료선취형(A)과 일치하는 시점은 약 1년이 경과되는 시점입니다. 따라서 <b>1년 이전에 환매할 경우 판매수수료선취형(A)보다 낮은 총비용을 지불</b> 할 수 있는 집합투자기구입니다. |
| 판매<br>경로  | 온라인<br>(e)    | <b>판매회사의 온라인전용으로 판매되는 집합투자기구로 오프라인으로 판매되는 집합투자기구보다 판매수수료 및 판매보수가 저렴한 집합투자기구입니다. 다만, 판매회사로부터 별도의 투자권유 및 상담서비스는 제공되지 않습니다.</b>  |
|           | 오프라인          | <b>오프라인전용(판매회사 창구)으로 판매되는 집합투자기구로 온라인으로 판매되는 집합투자기구보다 판매수수료 및 판매보수가 높은 집합투자기구입니다. 다만, 판매회사로부터 별도의 투자권유 및 상담서비스가 제공됩니다.</b>  |
|           | 온라인<br>슈퍼(S)  | 집합투자증권에 한정하여 투자중개업 인가를 받은 회사가 개설한 온라인 판매시스템을 통하여 판매되는 집합투자증권으로 오프라인으로 판매되는 집합투자기구보다 판매수수료 및 판매보수가 낮은 집합투자기구입니다. 다만, 판매회사로부터 별도의 투자권유 및 상담서비스는 제공되지 않습니다.                                    |
|           | 무권유<br>저비용(G) | 별도의 투자권유 없이 집합투자기구를 매수하는 경우 일반적인 창구 판매수수료 및 판매보수보다 낮은 판매수수료 및 판매보수가 적용되는 집합투자기구입니다.   |
| 기타        | 개인연금<br>(P)   | 소득세법 제20조의3 및 소득세법시행령 제40조의2에 따른 연금저축계좌를 통해 매입이 가능한 집합투자기구입니다.  |
|           | 고액<br>(I)     | 최초납입금액 20억 이상인 경우 매입이 가능한 집합투자기구입니다.  |
|           | 전문투자자(f)      | 국가재정법에 따른 기금, 법제9호제5항에 따른 전문투자자인 경우 매입이 가능한 집합투자기구입니다.  |
|           | 랩<br>(w)      | 판매회사의 일임형 종합자산관리계좌를 보유한 자, 법 제105조의 규정에 의해 신탁재산을 운용하는 신탁업자, 보험업법 제108조의 규정에 의한 특별계정의 신탁업자인 경우 매입가능한 집합투자기구입니다.  |

본 집합투자기구는 상기의 3 단계 분류방식에 따라 아래와 같은 특성의 수익증권 종류로 구분됩니다.

| 종류별            | 가입자격                                   |
|----------------|--|
| 수수료선취-오프라인(A)  | 가입제한은 없으며, 선취판매수수료가 징구되는 수익증권          |
| 수수료선취-온라인(A-e) | 인터넷을 통하여 가입할 수 있으며, 선취판매수수료가 징구되는 수익증권 |
| 수수료미징구-오프라인(C) | 가입제한은 없으며, 판매수수료가 징구되지 않는 수익증권         |

|                        |   |
|------------------------|---|
| 수수료미징구-온라인(C-e)        | 인터넷을 통하여 가입할 수 있으며, 판매수수료가 징구되지 않는 수익증권   |
| 수수료미징구-오프라인-고액(C-l)    | 집합투자기구의 최초납입금액이 20 억원 이상인 경우 가입할 수 있으며, 판매수수료가 징구되지 않는 수익증권   |
| 수수료미징구-오프라인-전문투자자(C-f) | 국가재정법에 따른 기금, 법제 9 호제 5 항에 따른 전문투자자인 경우 가입할 수 있으며(외국의 법령상 이에 준하는 자를 포함), 판매수수료가 징구되지 않는 수익증권  |
| 수수료후취-온라인슈퍼(S)         | 집합투자증권에 한정하여 투자중개업 인가를 받은 회사(겸영금융투자업자는제외)가 개설한 온라인 판매시스템에 회원으로 가입한 투자자 전용으로서 후취판매수수료가 부과되는 집합투자증권   |
| 수수료미징구-오프라인-웹(C-w)     | 판매회사의 일임형 종합자산관리계좌를 보유한 자, 법 제105조의 규정에 의해 신탁재산을 운용하는 신탁업자, 보험업법 제108조의 규정에 의한 특별계정의 신탁업자인 경우   |
| 수수료미징구-오프라인-개인연금(C-P)  | 소득세법 제20조의3 및 소득세법시행령 제40조의2에 따른 "연금저축계좌"의 가입자  |
| 수수료미징구-온라인슈퍼-개인연금(S-P) | 집합투자증권에 한정하여 투자중개업 인가를 받은 회사(겸영금융투자업자는 제외한다)가 개설한 온라인 판매시스템에 회원으로 가입한 자로서 소득세법 제20조의3 및 소득세법시행령 제40조의2에 따른 연금저축계좌를 통하여 가입한 자                    |
| 수수료선취-오프라인-무권유저비용(AG)  | 선취판매수수료가 징구되며, 투자자가 투자자문업자로부터 투자자문을 받고 그 결과에 따라 펀드 매수를 요청하는 등 금융기관등으로부터 별도의 투자권유 없이 펀드를 매수하는 경우 일반 청구 판매 수수료·보수 보다 낮은 판매 수수료·보수가 적용되는 펀드클래스     |
| 수수료미징구-오프라인-무권유저비용(CG) | 선취판매수수료가 징구되지 않으며, 투자자가 투자자문업자로부터 투자자문을 받고 그 결과에 따라 펀드 매수를 요청하는 등 금융기관등으로부터 별도의 투자권유 없이 펀드를 매수하는 경우 일반 청구 판매 수수료·보수 보다 낮은 판매 수수료·보수가 적용되는 펀드클래스 |
| 수수료미징구-온라인-개인연금(C-Pe)  | 온라인시스템을 통해 가입한 소득세법 제 20 조의 3 및 소득세법시행령 제 40 조의 2 에 따른 "연금저축계좌"의 가입자  |

**다. 모자형 구조**

이 투자신탁은 법 제 233 조에 의거한 모자형 투자신탁의 자투자신탁으로 이 투자신탁이 투자하는 모투자신탁은 아래와 같습니다..

|                                     |              |                                     |
|-------------------------------------|--------------|-------------------------------------|
|                                     | <b>모투자신탁</b> | <b>IBK 가치형 롱숏 40 증권 모투자신탁[채권혼합]</b> |
| <b>자투자신탁</b>                        |              |                                     |
| <b>IBK 가치형 롱숏 40 증권 자투자신탁[채권혼합]</b> |              | <b>투자신탁재산의 90%이상</b>                |

**<이 투자신탁이 투자하는 모투자신탁에 관한 사항>**

| 모투자신탁 명칭                            |                | 주요 내용  |
|-------------------------------------|----------------|--|
| <b>IBK 가치형 롱숏 40 증권 모투자신탁[채권혼합]</b> | <b>주요 투자대상</b> | 채권 50%이상, 주식 40%이하 투자  |
|                                     | <b>투자목적</b>    | 국내채권을 법시행령 제94조제2항제4호에서 규정하는 주된 투자대상자산으로 하여 안정적인 이자소득을 추구하는 동시에 주식에도 투자하여 비교지수 대비 초과수익을 추구합니다. |
|                                     | <b>비교지수</b>    | KIS 국고채 1~2년 지수×100%   |
|                                     | <b>투자전략</b>    | 기업가치에 집중한 대형주 중심의 매수전략을 바탕으로 주로 시장 리스크 헤지를 위해 매도전략 수행. 알파수익 창출을 위해 일정 범위내에서 중소형주 매수 전략 활용      |



|                  |   |
|------------------|---|
|                  | <p><b>1. 주식투자 전략</b></p> <ul style="list-style-type: none"> <li>▪ 롱숏(longshort)전략, 이벤트 드리븐 롱숏전략, 커버드콜전략, 상대가치 전략</li> <li>▪ 추가 알파 전략 : 중소형 가치주 매수전략</li> <li>▪ 주식순편입비율은 20%이하 수준에서 관리. <u>다만, 커버드콜 전략 추가 시, 주식에 대한 순 포지션은 20%를 초과할 수 있습니다.</u></li> </ul> <p>*주식순편입비율 : long(주식매수 평가비중)에서 short(주식 차입매도비중과 주가지수선물매도 비중)을 차감한 것으로 주식시장에 대한 노출도를 의미함</p> <p><b>2. 채권투자 전략</b></p> <p>국공채(은행채 포함) 및 우량 회사채 등에 50%이상 투자하여 안정적인 이자소득을 추구합니다.</p> |
| <b>주요 투자위험</b>   | 거래상대방 및 신용위험, 증권차입매도위험, 롱숏전략위험, 집중투자에 따른 위험   |
| <b>등록신청서 제출일</b> | 2014.08.14  |

**7. 집합투자기구의 투자목적**

이 투자신탁은 국내채권을 법시행령 제94조제2항제4호에서 규정하는 주된 투자대상자산으로 하여 안정적인 이자소득을 추구하는 동시에 국내주식에 40%이하로 투자하여 추가수익을 추구하는 모투자신탁에 투자하여 비교지수 대비 초과수익 달성을 추구합니다.

※비교지수: KIS 국고채 1~2년×100%

그러나, 상기의 투자목적이 반드시 달성된다는 보장은 없으며, 집합투자업자, 신탁업자, 판매회사 등 이 투자신탁과 관련된 어떠한 당사자도 투자원금의 보장 또는 투자목적의 달성을 보장하지 아니합니다.

**8. 집합투자기구의 투자대상**

**가. 투자대상**

집합투자업자는 투자신탁재산을 다음의 투자대상(투자대상 중 법 제 4 조에 따른 증권에 대하여는 그 증권에 표시될 수 있거나 표시되어야 할 권리가 전자증권법에 따라 전자등록된 경우 해당 권리를 포함한다.) 및 투자 방법으로 운용합니다.

| 투자대상 종류           | 투자한도  | 투자대상 조건   |
|-------------------|-------|---|
| 1. 모투자신탁의 수익증권    | 90%이상 | IBK 가치형 롱숏40 증권 모투자신탁[채권혼합]   |
| 2. 단기대출 및 금융기관 예치 |       | 가) 단기대출 (30 일 이내의 금융기관간 단기자금거래에 의한 자금공여)<br>나) 금융기관예치(만기 1년 이내인 상품) |
| 3. 신탁업자 고유재산과의 거래 |       | 운용하고 남은 현금을 법시행령 제 268 조제 4 항의 규정에 의한 신탁업자의 고유재산과 거래하는 방법           |

주 1)투자대상별 투자비율은 투자신탁 자산총액을 기준으로 산출합니다.

또한, 상기 2.의 방법으로의 운용은 투자신탁 자산총액의 10%이하로 합니다. 다만, 집합투자업자가 수익자들에게 최선의 이익이 된다고 판단하는 경우에는 투자신탁 자산총액의 40%이하의 범위 내에서 10%를 초과할 수 있습니다.

**나. 투자 제한**

(1) 집합투자업자는 투자신탁재산을 운용함에 있어 다음 각호에 해당하는 행위를 신탁업자에게 지시할 수 없습니다. 다만, 법령 및 규정에서 예외적으로 인정한 경우에는 그러하지 아니합니다.

1. 이 투자신탁 자산총액의 10%를 초과하여 법시행령 제84조에서 정하는 집합투자업자의 이해관계인에게 다음 각 목의 방법으로 운용하는 행위
  - 가. 법 제83조제4항에 따른 단기대출
  - 나. 환매조건부매수(증권을 일정기간 후에 환매도할 것을 조건으로 매수하는 경우)

**[투자한도 및 제한의 예외]**

① 다음 각 호의 어느 하나에 해당하는 경우에는 집합투자규약 제18조 제1호 내지 제2호의 규정은 그 투자한도를 적용하지 아니합니다. 다만, 다음 제4호 및 제5호의 사유에 해당하는 경우에는 투자비율을 위반한 날부터 15일 이내에 그 투자한도에 적합하도록 하여야 합니다.

1. 투자신탁 최초설정일부터 1월간
2. 투자신탁 회계기간 종료일 이전 1월간(회계기간이 3월 이상인 경우에 한합니다)
3. 투자신탁 계약기간 종료일 이전 1월간(계약기간이 3월 이상인 경우에 한합니다)
4. 3영업일 동안 누적하여 추가설정 또는 해지청구가 각각 투자신탁 자산총액의 10%를 초과하는 경우
5. 투자신탁재산인 증권 등 자산의 가격변동으로 집합투자규약 제18조제1호 내지 제2호의 규정을 위반하게 되는 경우

**[모펀드 주요 투자대상]**

**(1) IBK 가치형 롱숏40 증권 모투자신탁[채권혼합]**

**가. 투자대상**

집합투자업자는 투자신탁재산을 다음의 투자대상(투자대상 중 법 제 4 조에 따른 증권에 대하여는 그 증권에 표시될 수 있거나 표시되어야 할 권리가 전자증권법에 따라 전자등록된 경우 해당 권리를 포함한다.) 및 투자방법으로 운용합니다.

| 투자대상 종류   | 투자한도  | 투자대상 조건  |
|-----------|-------|--|
| 1.주식      | 40%이하 | 법 제4조제4항의 규정에 의한 지분증권 및 법 제4조제8항의 규정에 의한 증권예탁증권 중 지분증권과 관련된 증권예탁증권(법 제9조제15항제3호의 주권상장법인이 발행한 것 및 증권시장에 기업공개를 위하여 발행한 공모주에 한함)                                      |
| 2.채권      | 50%이상 | 법 제4조제3항의 규정에 의한 국채증권, 지방채증권, 특수채증권(법률에 의하여 직접 설립된 법인이 발행한 채권), 사채권(취득시 신용평가등급이 A- 이상이어야 하며, 사모사채, 자산유동화에관한법률에 의한 자산유동화계획에 따라 발행하는 사채 및 주택저당채권담보부채권 또는 주택저당증권은 제외) |
| 3.자산유동화증권 | 40%이하 | 자산유동화에 관한 법률에 의한 자산유동화계획에 따라 발행되는 사채, <u>한국주택금융공사법에 따라</u> 발행되는 주택저당채권담보부채권 또는 주택저당증권  |
| 4.어음      | 40%이하 | 기업어음증권(기업이 사업에 필요한 자금을 조달하기 위해 발행하는 약속어음으로 법 시행령제4조에서 정하는 요건을 갖춘 것), 기업어음증권을 제외한 어음 및 양도성 예금증서(양도성 예금증서를 제외하고는 <u>취득시</u> 신용평가등급이 A2- 이상이어야 함)                     |

|                        |  |   |
|------------------------|--|---|
| 5.금리스왑거래               | 거래시점에서 교환하는 약정자산의 산출근거가 되는 채권 또는 채무증서의 총액이 투자신탁이 보유하는 채권 또는 채무증서 총액의 100% 이하 |   |
| 6.집합투자증권등              | 40%이하  | 법 제 110 조에 의하여 신탁업자가 발행한 수익증권(금전신탁계약에 의한 수익권이 표시된 수익증권을 말한다. 이하 같다), 법 제 9 조제 21 항의 규정에 의한 집합투자증권 |
| 7.환매조건부매도              | 투자신탁이 보유하는 증권총액의 50% 이하  | 증권을 일정기간 후에 환매수할 것을 조건으로 매도하는 경우  |
| 8.증권의 대여 <sup>3)</sup> | 투자신탁이 보유하는 증권총액의 50% 이하  |   |
| 9.증권의 차입               | 이 투자신탁 자산총액의 20% 이하  |   |
| 10.주식 및 채권관련 장내파생상품    | 매매에따른 위험평가액이 10%이하   | 법 제5조제1항 및 제2항의 규정에 의한 장내파생상품으로서 주식·채권이 나 주식·채권의 가격, 이자율, 지표, 단위 또는 이를 기초로 하는 지수 등에 연계된 것         |
| 11.단기대출 및 금융기관 예치      | 수익증권의 환매를 원활하게 하고 투자대기자금의 활용을 위해 운용  |   |
| 12.신탁업자 고유재산과의 거래      | 운용하고 남은 현금을 법시행령 제 268 조제 4 항의 규정에 의한 신탁업자의 고유재산과 거래하는 방법                    |   |
| 13.환매조건부매수             | 증권을 일정기간 후에 환매도할 것을 조건으로 매수하는 경우(외화표시 자산을 포함)                                |   |

※투자대상별 투자비율은 투자신탁 자산총액을 기준으로 산출, 2. 주식및채권관련장내파생상품의 경우 자산총액에서 부채총액을 뺀 가액을 기준으로 산출합니다.

주1)집합투자업자는 투자대상 자산의 신용평가등급이 상기 2.채권, 4.어음에서 정한 신용평가등급 미만으로 하락한 경우 해당자산을 신용평가등급의 최초 하락일로부터 3개월 이내에 처분하여야 하며, 처분기간 이내에 해당자산의 처분이 어려운 경우에는 신탁업자와 협의하여 처분기간 연장 등 필요한 조치를 결정하여야 한다.

주2)(주1)에서 정한 처분기간 또는 연장된 처분기간 이내에 해당자산의 신용평가등급이 2.채권, 4.어음에서 정한 신용평가등급 이상으로 상승한 경우 (주1)에 따른 집합투자업자의 처분의무는 소멸한다.

주3)집합투자기구의 이익 증대 등 다음과 같은 목적을 위한 기타 운용방법

가. 수익률 증진 : 부수적인 운용전략으로 대차거래를 통해 수수료를 수취할 수 있으며, 안정적 대차거래 관리와 장기적 관점의 대차 수수료 수익을 추구

나. 기타 효율적, 안정적 운용을 위해 증권대여를 진행할 수 있음

#### 나. 투자제한

(1) 집합투자업자는 투자신탁자산을 운용함에 있어 다음 각호에 해당하는 행위를 신탁업자에게 지시할 수 없습니다. 다만, 법령 및 규정에서 예외적으로 인정한 경우에는 그러하지 아니합니다.

| 투자대상 종류 | 투자제한의 내용  | 예외                       |
|---------|---|--------------------------|
| 단기대출    | 자산총액의 10%를 초과하여 법시행령 제 84 조에서 정하는 집합투자업자의 이해관계인에게 다음의 방법으로 운용하는 행위<br>가) 법 제 83 조제 4 항에 따른 단기대출<br>나) 환매조건부매수(증권을 일정기간 후에 환매도할 것을 조건으로 매수하는 경우를 말합니다) | 집합투자업자의 대주주나 계열회사인 이해관계인 |
| 동일종목투자  | 투자신탁 자산총액의 10%를 초과하여 동일종목의 증권(집합투자증권을 제외하되, 법 시행령 제80조제3항에서 규정하는 원화로 표시된 양도성 예금증서, 기업   |                          |

|               |  |
|---------------|--|
|               | <p>어음증권 외의 어음, 대출채권·예금·금융위원회가 정하여 고시하는 채권(債權)을 포함합니다)에 투자하는 행위. 이 경우 동일법인 등이 발행한 증권 중 지분증권과 지분증권을 제외한 증권은 각각 동일종목으로 봅니다. 다만, 다음 각 목의 경우에는 각목에서 정하는 바에 따라 10%를 초과하여 동일종목 증권에 투자할 수 있습니다.</p> <p>가) 국채증권, 한국은행법 제69조에 따른 한국은행통화안정증권 및 국가나 지방자치단체가 원리금의 지급을 보증한 채권에 투자신탁 자산총액의 100%까지 투자하는 경우</p> <p>나) 지방채증권, 특수채증권(가목에 해당하는 것은 제외), 직접 법률에 따라 설립된 법인이 발행한 어음[기업어음증권 및 법 시행령 제79조제2항제5호 각목의 금융기관이 할인·매매·중개 또는 인수한 어음만 해당], 법 시행령제79조제2항제5호가목부터 사목까지의 금융기관이 발행한 어음 또는 양도성 예금증서와, 같은 호 가목. 마목부터 사목까지의 금융기관이 발행한 채권, 법 시행령제79조제2항제5호가목부터 사목까지의 금융기관이 지급을 보증한 채권(모집의 방법으로 발행한 채권만 해당) 또는 어음, <u>경제협력개발기구에 가입되어 있는 국가나 투자자 보호 등을 고려하여 법시행규칙 제10조의2에서 정하는 국가가 발행한 채권, 자산유동화에 관한 법률 제31조에 따른 사채 중 후순위 사채권, 한국주택금융공사법에 따른 주택저당채권담보부채권 또는 주택저당증권(한국주택금융공사법에 의한 한국주택금융공사 또는 법 시행령에서 정한 금융기관이 지급 보증한 주택저당증권), 상장지수집합투자기구(투자자 보호 등을 고려하여 금융위원회가 정하여 고시하는 상장지수집합투자기구에 한정한다)의 집합투자증권, 법시행령 제79조 제2항 제5호 가목부터 사목까지의 규정에 따른 금융기관에 금전을 대여하거나 예치·예탁하여 취득한 채권에 투자신탁 자산총액의 30%까지 투자하는 경우</u></p> <p>다) 동일법인 등이 발행한 지분증권(그 법인 등이 발행한 지분증권과 관련된 증권예탁증권을 포함)의 시가총액이 100분의 10을 초과하는 경우에 그 시가총액 비중까지 투자하는 경우. 이 경우 시가총액비중은 거래소가 개설하는 증권시장별로 또는 해외 증권시장별로 매일의 그 지분증권의 최종시가의 총액을 그 시장에서 거래되는 모든 종목의 최종시가의 총액을 합한 금액으로 나눈 비율을 1개월간 평균한 비율로 계산하며, 매월 말일을 기준으로 산정하여 그 다음 1개월간 적용</p> <p>라) 투자신탁 자산총액으로 동일법인 등이 발행한 지분증권총수의 10%를 초과하여 투자하는 행위</p> |
| <p>파생상품</p>   | <p>가) 주식및채권관련장내파생상품매매에 따른 위험평가액이 투자신탁의 자산총액에서 부채총액을 뺀 가액의 100%를 초과하여 투자하는 행위</p> <p>나) 주식및채권관련장내파생상품의 매매와 관련하여 기초자산 중 동일법인 등이 발행한 증권의 가격변동으로 인한 위험평가액이 투자신탁 자산총액의 10%를 초과하여 투자하는 행위</p>  |
| <p>계열회사</p>   | <p>법 시행령 제86조에서 정하는 한도를 초과하여 집합투자업자의 계열회사가 발행한 증권을 취득하는 행위</p>   |
| <p>후순위채투자</p> | <p>이 투자신탁 재산을 그 발행인이 파산하는 때에 다른 채무를 우선 변제하고 잔여재산이 있는 경우에 한하여 그 채무를 상환한다는 조건이 있는 후순위채권에 투자하는 행위</p>   |

**[투자한도 및 제한의 예외]**

- ① 다음 각 호의 어느 하나에 해당하는 경우에는 집합투자규약 제18조 제1호 내지 제4호의 규정은 그 투자한도를 적용하지 아니합니다. 다만, 다음 제4호 및 제5호의 사유에 해당하는 경우에는 투자비율을 위반한 날부터 15일 이내에 그 투자한도에 적합하도록 하여야 합니다.
  - 1. 투자신탁 최초설정일부터 1월간
  - 2. 투자신탁 회계기간 종료일 이전 1월간(회계기간이 3월 이상인 경우에 한합니다)
  - 3. 투자신탁 계약기간 종료일 이전 1월간(계약기간이 3월 이상인 경우에 한합니다)
  - 4. 3영업일 동안 누적하여 추가설정 또는 해지청구가 각각 투자신탁 자산총액의 10%를 초과하는 경우
  - 5. 투자신탁재산인 증권 등 자산의 가격변동으로 집합투자규약 제18조제1호 내지 제4호의 규정을 위반하게 되는 경우
- ② 다음 각 호의 어느 하나에 해당하는 사유로 불가피하게 집합투자규약 제18조제5호 내지 제10호, 제19조제2호 내지 제6호에 따른 투자한도를 초과하게 되는 경우에는 초과일부터 3개월까지(부도 등으로 처분이 불가능하거나 집합투자재산에 현저한 손실을 초래하지 아니하고는 처분이 불가능한 투자대상자산은 그 처분이 가능한 시기까지)는 그 투자한도에 적합한 것으로 봅니다.
  - 1. 투자신탁재산에 속하는 투자대상자산의 가격 변동
  - 2. 투자신탁의 일부해지
  - 3. 담보권의 실행 등 권리행사
  - 4. 투자신탁재산에 속하는 증권을 발행한 법인의 합병 또는 분할합병
  - 5. 그 밖에 투자대상자산의 추가 취득 없이 투자한도를 초과하게 된 경우
- ③ 집합투자규약 제19조제2호본문, 제4호 및 제6호의 규정은 투자신탁의 최초설정일부터 1개월까지는 적용하지 아니합니다.

**9. 집합투자기구의 투자전략, 투자방침 및 수익구조**

**가. 투자전략 및 위험관리**

이 투자신탁은 모투자신탁에 투자신탁재산의 90%이상을 투자하고 단기대출 및 금융기관의 예치 등 유동성자산에의 투자는 투자신탁재산의 10%이하 범위내에서 운용할 계획입니다.

※비교지수 : KIS 국고채 1~2년x100%

**비교지수 정의**  
 KIS채권평가와 연세대 재무연구센터가 공동 개발한 지수로, 가중치로 시가총액을 적용하여 채권시장의 수익률변동 또는 가격변화를 일정시간 간격으로 지수화한 지표입니다. 채권지수는 발행주체별로 국공채지수, 회사채지수 등으로, 만기별로 1~2년, 3년 이상 등으로 나뉘어집니다.

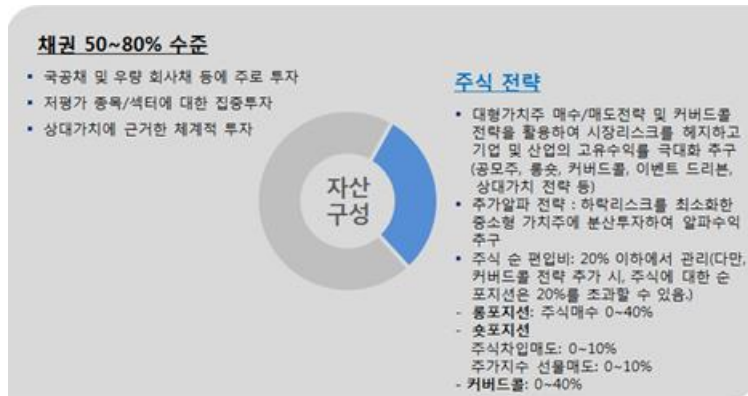
**비교지수 선정사유**  
 투자신탁은 채권에 주로 투자하면서 투자신탁 자산총액의 20% 이하의 범위 내에서 국내 상장 주식을 차입할 예정이며, 주가지수선물매도를 병행함으로써 주식순편입비율을 20%이하 수준으로 유지할 계획입니다. 따라서, 절대수익을 추구하는 채권혼합형 롱숏펀드로 동 펀드의 수익률과 채권시장 수익률과의 공정한 비교가 적절하다고 판단되어 선정하였습니다.

※집합투자업자는 이 투자신탁의 성과 비교 등을 위해서 상기의 비교지수를 사용하고 있으며 시장 상황 및 투자 전략의 변경, 새로운 비교지수의 등장에 따라 변경될 수 있으며, 변경이 있을 시에는 IBK자산운용의 홈페이지(www.ibkasset.com)를 통해 공시할 예정입니다.

**■ IBK 가치형 롱숏40 증권 모투자신탁[채권혼합]의 투자전략**

채권투자를 바탕으로 안정적인 수익을 추구하는 동시에 롱숏 주식전략 등 및 커버트콜 전략을 활용하여 비교지수 대비 초과수익을 추구합니다. 채권에 50%이상, 주식에 40%이하, 증권차입을 10%미만으로 투자합니다. 주식 순편입비율<sup>주)</sup>은 20%이하 수준에서 시장상황에 따라 조절하여 관리할 계획입니다. 다만, 커버트콜 전략

추가 시, 주식에 대한 순 포지션은 20%를 초과할 수 있습니다.



주·주식순편입비율 : long(주식매수 평가비중)에서 short(주식 차입매도비중과 주가지수선물매도비중)을 차감한 것으로 주식 시장에 대한 노출도를 의미합니다.

<주식투자 전략>

[기본운용전략]

기업가치에 집중한 대형주 중심의 매수전략을 바탕으로 주로 시장리스크 헤지를 위해 매도전략 및 커버드콜 전략을 활용하여 수행. 알파수익 창출을 위해 일정 범위내에서 중소형주 매수전략 활용

- **매수(Long) 전략** : 기업의 성장성, 수익성 및 안정성을 고려하여 가치 대비 저평가되어 있는 기업 매수
- **매도(Short) 전략** : 매수 기업과 유사한 업종으로 기업의 가격이 가치 대비 고평가 받고 있거나 제 가치를 받고 있는 기업 매도
- **이벤트 드리븐 롱숏전략** : 기업 관련 이벤트 발생(합병/분할, M&A, 블랙딜, 공모주 등)시 이를 이용한 무위험 수익 추구
- **커버드콜 전략**: 주식(ETF포함) 및 주식관련파생상품을 활용한 커버드콜 전략을 활용하여 수익 추구
- **상대가치 전략** : 동일한 자산에 대해 다른 가치가 부여된 자산이 있을 경우 매수/매도를 통한 차익실현 추구
- **주식순편입비율\*은 20%이하 수준에서 관리.** 단, 시장상황이 급변동하거나 매니저의 전략적 판단 등에 따라 순주식편입비율은 일정기간 이 범위를 벗어날 수도 있습니다.(특히, 커버드콜 전략 추가 시, 주식에 대한 순 포지션은 20%를 초과할 수 있습니다.)

[추가알파전략]

- **중소형 가치주 매수 전략** : 철저한 상향식 리서치를 통해 명품기업들을 선정하여 투자유니버스 구축. 구축된 투자유니버스를 바탕으로 하향식 리서치를 통해 마켓 타이밍을 파악하여 절대수익 가능 구간에서 매수

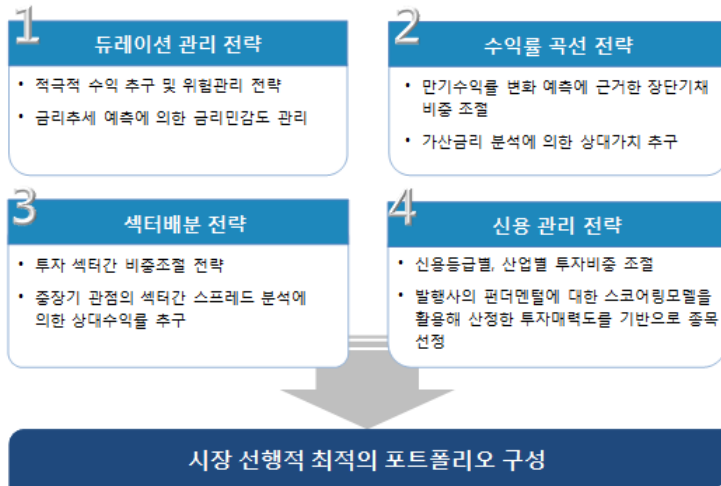
주1) 상기 운용전략은 참고자료로서, 실제 운용시에는 시장상황 등에 따라 변경될 수 있습니다.

주2) 시장상황에 따라 상기의 전략 중 일부 전략에 집중될 수 있습니다.

\*주식순편입비율 : long(주식매수 평가비중)에서 short(주식 차입매도비중과 주가지수선물매도 비중)을 차감한 것으로 주식 시장에 대한 노출도를 의미함

<채권투자전략>

- 국공채 및 우량 회사채 등에 주로 투자
- 저평가 종목/섹터에 대한 집중투자
- 상대가치에 근거한 체계적 투자



주)상기 운용전략은 참고자료로서, 실제 운용시에는 시장상황 등에 따라 변경될 수 있습니다.

▶ 위험 관리

**채권** : 리서치단계에서부터 투자분석 및 포트폴리오 구성 등의 모든 단계를 투자위원회, 컴플라이언스 및 리스크관리를 통하여 위험관리를 수행할 예정입니다.

**주식** : 투자목적과 리스크 관리, 운용과 매매분리, 사전 운용지시 등을 통하여 독립된 위험관리를 수행할 예정입니다. 또한, 투자대상 종목 선정에 있어 펀드규모의 적정성, 대상종목의 거래대금 등의 분석을 통해 유동성위험을 점검할 예정입니다.

나. 수익구조

이 투자신탁은 투자신탁자산을 채권에 주로 투자하여 안정적인 이자소득을 추구하는 동시에 주식에도 일부 투자하여 투자자산의 가격상승에 따른 자본이득을 추가하는 것을 목적으로 하는 모투자신탁에 투자합니다.

10. 집합투자기구의 투자위험

**이 투자신탁은 원본을 보장하지 않습니다.** 따라서 투자원본의 전부 또는 일부에 대한 손실의 위험이 존재하며 투자금액의 손실 내지 감소의 위험은 전적으로 투자자가 부담하며, 집합투자업자나 판매회사 등 어떤 당사자도 투자손실에 대하여 책임을 지지 아니합니다. 또한, 이 투자신탁은 예금자 보호법의 적용을 받는 은행의 예금과 달리 실적에 따른 수익을 취득하므로 은행 등에서 판매하는 경우에도 예금보험공사 등의 보호를 받지 못합니다.

다음의 투자위험은 모투자신탁의 투자위험을 포함하여 작성되었고 본 자료 작성시점 현재 중요하다고 판단되는 위험을 기재한 것이며, 발생 가능한 모든 위험을 기재한 것이 아님을 유의하셔야 합니다. 또한, 향후 운용과정 등에서 현재로는 예상하기 어려운 위험이 발생하거나 현재 시점에서는 중요하지 않다고 판단되어 기재에 누락되어 있는 위험의 정도가 커져 그 위험으로부터 손실이 발생할 수도 있음에 유의하시기 바랍니다.

가. 일반위험

| 구 분    | 투자위험의 주요내용   |
|--------|--|
| 원본손실위험 | 이 투자신탁은 투자 원금 전액이 보장 또는 보호되지 않습니다. 따라서 투자원본의 전부 또는 일부에 대한 손실의 위험이 존재하며 투자의 결정과 투자금액의 손실 내지 감소의 위험은 전적으로 투자자가 부담하며, 집합투자업자나 판매회사 등 어떤 당사자도 투자의 결정 및 투자손실에 대하여 책임을 지지 아니합니다. 또한, 이 투자신탁은 예금자보호법의 적용을 받는 은행예금과 달리 은행 등에서 매입한 경우에도 예금자보호를 받지 못합니다. |

|                |   |
|----------------|---|
| 채권 등<br>가격변동위험 | 신탁재산의 일부가 채권 및 유동성자산에 투자되는데, 금리변동에 따라 동 자산의 가격 하락으로 손실위험에 노출됩니다.  |
| 시장위험 및<br>개별위험 | 이 투자신탁은 신탁재산을 주식 등에 투자하는 모투자신탁에 투자함으로써 증권의 가격변동, 이자율 등 기타 거시경제지표의 변화에 따른 위험에 노출됩니다. 또한, 투자신탁재산의 가치는 투자대상종목 발행회사의 영업환경, 재무상황 및 신용상태의 악화에 따라 급격히 변동될 수 있습니다.  |
| 유동성 위험         | 거래량이 적은 증권에 투자하는 경우 증권의 유동성 부족으로 신탁재산의 가치를 떨어뜨리는 유동성 부족에 직면할 수 있습니다. 또한, 이 투자신탁의 모투자신탁이 중소형주를 투자하는 특성상 투자대상 기업이 상장/등록 폐지, 거래정지, 거래량 감소 등이 발생할 수 있으며, 이 경우 이 투자신탁에 손실이 발생할 수 있고, 환매에 부정적인 영향을 미치거나 환매가 지연될 수 있습니다. |
| 파생상품<br>투자위험   | 파생상품(선물, 옵션에의 투자)은 작은 증거금으로 거액의 결제가 가능한 지렛대효과(레버리지효과)로 인하여 기초자산에 직접 투자하는 경우에 비하여 높은 위험에 노출되어 있습니다. 또한 옵션 매도에 따른 이론적인 손실범위는 무한대이므로 기초자산에 대한 투자나 옵션매수의 경우에 비하여 높은 위험에 노출될 수 있습니다.                                   |

**나. 특수위험**

| 구 분                   | 투자위험의 주요내용  |
|-----------------------|---|
| 증권차입<br>매도위험          | 이 투자신탁이 투자하는 모투자신탁은 증권의 차입 및 매도를 통하여 수익을 추구하지만, 차입한 주가가 예상과 달리 상승하는 경우, 이에 따른 손실이 발생하고, 증권차입거래비용 등으로 인하여 매수전략만 구사하는 전략에 비하여 원금손실의 범위가 확대될 가능성이 있습니다. 증권을 차입하여 매도한 경우, 이후 환매시 같은 증권을 매수하여 환급하여야 합니다. 증권의 가격은 이론적으로 지속적인 상승이 가능하므로 증권차입에 따른 손실도 이론적으로 무한합니다. 또한 차입한 증권에 대하여 대여기간 중에 대여자의 환수요청이 있을 경우 급작스러운 증권의 매입 및 상환 등으로 인하여 포트폴리오 운용전략에 부정적인 영향을 줄 수 있습니다. 증권의 차입은 유동성이 풍부한 주식을 대상으로 시행할 예정이나, 일시적으로 또는 시장상황에 따라 유동성이 부족한 경우 매도한 주식 반환을 위한 주식 매수가 원활하지 않을 수 있으며, 이로 인하여 손실이 발생할 가능성이 있습니다. 또한 증권차입비용 및 증권차입에 따른 담보제공 등으로 인하여 기회비용이 발생할 수 있습니다. |
| 롱숏전략위험                | 이 투자신탁이 투자하는 모투자신탁은 주식 롱숏(Long-Short)전략을 통해 장기 안정적인 수익을 추구할 계획입니다. 그러나 롱숏 전략 수행시, 매도한 주식(Short)의 가격이 상승하고 매수한 주식(Long)한 주식의 가격이 하락하는 경우에는 롱(매수)와 숏(매도)전략 모두에서 손실이 발생하여 롱(매수)전략만 추구하는 것보다 훨씬 큰 손실이 발생할 수 있습니다. 또한 롱숏 전략 수행시 비용(예기치 못한 비용 포함)이 발생할 수 있으며, 차입 매도한 주식의 상환청구 및 주식 차입이 곤란하거나 불가능한 경우 등으로 인해 예상하지 못한 손실이 발생할 수도 있습니다.  |
| 주식시장<br>수익률과의<br>괴리위험 | 이 투자신탁이 투자하는 모투자신탁은 롱숏전략을 이용하여 운용하는 상품으로 KOSPI를 비교지수로 사용하는 투자신탁이 아닙니다. 또한 소수 종목에 집중 투자하는 전략 및 기타 차익거래 등의 알파 추구전략 등을 주요 운용전략으로 활용할 수 있으므로, 운용전문인력의 판단에 따라서 일부 투자기간에 대해서는 일부 업종 및 소수 종목등에 집중적으로 투자할 수 있습니다. 따라서 국내 주식 시장과 크게 상이한 운용성과를 나타낼 수 있습니다.  |



|                 |  |
|-----------------|--|
| 커버드콜 전략 위험      | 이 투자신탁은 주식관련장내파생상품(주가지수선물 및 주가지수옵션)을 활용하여 커버드콜 전략을 수행하여 수익을 추구합니다. 따라서, 주가 변동성이 낮을 경우 커버드콜 전략 중 옵션매도 프리미엄을 수취하여 수익이 발생될 수 있으나, 주가 변동성이 높아질 경우에 수익이 제한되거나 손실이 발생할 수 있습니다. 특히, 커버드콜 전략은 주가가 급등할 경우에는 수익이 제한될 수 있고, 주가가 급락할 경우에는 옵션매도 프리미엄 수익이 이상의 손실이 발생할 수 있어 투자손실이 발생하게 됩니다. |
| 집중투자에 따른 위험(종목) | 이 투자신탁이 투자하는 모투자신탁은 법령이 허용하는 한도 내에서 소수 종목 및 일부 산업에 속하는 주식에 선별적으로 집중 투자할 수 있어 이에 따라 변동성 및 일부 종목 및 업종이 투자신탁에 미치는 영향력이 동일 유형의 일반적인 투자신탁 혹은 해당 시장에 비하여 상대적으로 클 수 있습니다.   |
| 집중투자에 따른 위험(업종) | 이 투자신탁이 투자하는 모투자신탁은 일부 산업에 속하는 증권에 선별적으로 집중 투자할 수 있으며 이에 따라 변동성 및 투자한 특정 업종의 위험이 미치는 영향력이 동일유형의 일반적인 투자신탁 혹은 해당 시장에 비하여 상대적으로 클 수 있습니다.  |
| 회사채 투자위험        | 회사채는 국공채 및 통안채에 비하여 높은 수준의 투자위험을 지니고 있으며, 따라서 회사채에 주로 투자하는 회사채형 투자신탁의 경우 국공채 등에 주로 투자하는 채권형 투자신탁보다 투자위험이 높음을 유의하시기 바랍니다.   |
| 적극적 매매위험        | 이 투자신탁이 투자하는 모투자신탁은 투자목적 달성을 위해 적극적인 매매전략을 수행할 수 있으며, 통상 이러한 전략은 상대적으로 높은 매매비용을 수반하는 경향이 있습니다. 또한, 동 전략은 일반적으로 시장수익률과 괴리가 클 수 있으므로, 기대수준이 시장수익률 수준인 투자자에게는 적합하지 않습니다.  |
| 거래상대방 및 신용위험    | 보유하고 있는 증권을 발행한 회사가 신용등급의 하락 또는 부도 등과 같은 신용사건에 노출되는 경우 그 유가증권, 단기금융상품 등의 가치가 하락할 수 있습니다.   |

**다. 기타 투자위험**

| 구 분          | 투자위험의 주요내용  |
|--------------|---|
| 순자산가치 변동위험   | 이 투자신탁은 환매청구일로부터 4영업일(오후 5시경과후 환매청구시 5영업일)에 환매대금을 지급하므로 환매청구시와 환매대금지급일까지의 기간동안 투자신탁재산 가치변동에 따른 위험에 노출됩니다.   |
| 집합투자기구 규모 위험 | 이 투자신탁은 초기 설정규모가 적정규모에 미달하거나 환매 등으로 인하여 설정규모가 일정 수준 이하로 작아지는 경우 투자자산의 편입 및 분산투자 등 정상적인 운용이 불가능할 수 있고, 이로 인하여 투자신탁의 운용성과 및 가치하락에 영향을 미칠 수 있습니다.  |
| 환매연기위험       | 특별한 사유로 인해 환매가 연기될 수 있습니다. 환매가 연기되는 사유에 대해서는 증권신고서 또는 투자설명서의 '제2부.집합투자기구에 관한사항' 의 '11. 매입,환매,전환절차 및 기준가격 적용기준(7)수익증권의 환매연기'에서 상세하게 설명되어 있습니다.   |
| 해지 위험        | 투자신탁을 설정 한 후 1년(법시행령제81조제3항제1호의 집합투자기구의 경우에는 설정 및 설립 이후 2년)이 되는 날에 원본액이 50억 미만인 경우 또는 투자신탁을 설정하고 1년(법시행령제81조제3항제1호의 집합투자기구의 경우에는 설정 및 설립 이후 2년)이 지난 후 1개월간 계속하여 투자신탁의 원본액이 50억원 미만인 경우 집합투자업자가 투자신탁을 해지하는 등의 사유로 투자자의 동의 없이 투자신탁이 해지될 수 있습니다. |
| 증권대차 거래 위험   | 증권대차 거래가 일어나는 펀드의 경우 예탁결제원 등 시장참여자들의 관리로 발생할 가능성은 극히 낮으나 해당 대차증권의 미상환, 관련 담보의 부족 등의 위험이 발생할 수 있습니다.   |

니다.

**라. 이 집합투자기구의 투자위험등급 및 적합한 투자자 유형**

- 이 투자신탁은 **운용성과에 따른 실제수익률 변동성을 고려하여** 6등급 중 **4등급(보통위험)**으로 분류하였습니다.
- 이 투자신탁이 투자하는 모투자신탁은 채권에 50%이상, 주식에 40%이하로 투자하는 집합투자기구(채권혼합형)로서 **주식의 순편입비율(Net Exposure)은 20%이하 수준으로 관리될 계획으로** **롱숏전략을 통해 시장 변동성과 유사하거나 보다 낮은 변동성을 유지할** 예정입니다.

**위험등급 적용을 위해 산출한 실제 연환산 표준편차 : 6.49% (직전결산일 기준 표준편차 : 4.70%)**

- 주 1) 이 투자신탁은 설정 후 3년이 경과한 투자신탁으로 실제수익률 변동성(최근 결산일 기준 과거 3년간 주간 수익률의 표준편차)을 고려하여 투자위험등급을 분류 하였습니다. 따라서 판매회사의 분류등급과 상이할 수 있습니다.
- 주 2) 추후 매 결산시마다 변동성을 재측정하게 되며 이 경우 투자위험등급이 변동될 수 있습니다.
- 주 3) 수익률의 변동성(표준편차)은 투자기간 동안 펀드수익률이 평균수익률에 대비하여 변동한 범위를 측정하기 위한 통계량으로써, 펀드의 위험 정도를 나타내는 지표입니다. 값이 클수록 변동성이 심하므로 위험이 크고, 값이 작을수록 위험이 작음을 의미합니다.

**<변동성에 따른 투자위험등급 기준>**

| 위험등급                   | 1등급<br>(매우 높은위험) | 2등급<br>(높은위험) | 3등급<br>(다소 높은위험) | 4등급<br>(보통위험) | 5등급<br>(낮은위험) | 6등급<br>(매우 낮은위험) |
|------------------------|------------------|---------------|------------------|---------------|---------------|------------------|
| 수익률 변동성 <sup>주1)</sup> | 25%초과            | 25%이하         | 15%이하            | 10%이하         | 5%이하          | 0.5%이하           |

주 1)수익률 변동성:  $\sigma = \sqrt{\frac{52}{156-1} \sum_{t=0}^{155} (r_t - \bar{r})^2}$ ,  $\bar{r} = \frac{1}{156} \sum_{t=0}^{155} r_t$ ,  $r_t$ : 측정 기준시점에서 t주전 월요일의 주간 수익률

**<투자위험등급 변경내역>**

| 변경일        | 변경 위험등급     | 변경사유  |
|------------|-------------|---|
| 2023.10.13 | 5 등급 → 4 등급 | - 최근 결산일 기준 이전 3년간 주간수익률 변동성(연환산)이 10%이하 5%초과                                     |
| 2017.10.31 | 4 등급 → 5 등급 | - 설정 후 3년 경과에 따른 투자위험등급 산정기준 변경<br>- 최근 결산일 기준 이전 3년간 주간수익률 변동성(연환산)이 5%이하 0.5%초과 |
| 2016.07.02 | 3 등급 → 4 등급 | - 투자위험 등급 분류 체계 개편 내용 반영<br>- '투자대상자산의 종류 및 위험도' 등을 고려하여 6 등급 중 4 등급으로 분류         |

**11. 매입, 환매, 전환절차 및 기준가격 적용기준**

**가. 매입**

**(1) 매입방법**

이 투자신탁의 수익증권은 판매회사 영업시간 중 판매회사 창구에서 직접 매입 신청하실 수 있습니다. 다만, 판매회사에서 온라인 판매를 개시하는 경우, 온라인을 통한 매입도 가능합니다. 또한 이 투자신탁의 매입시 자동이체를 통한 자금납입이 가능함을 알려드립니다.

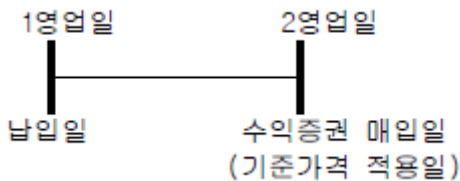
(2) 가입자격

이 투자신탁의 가입가능한 수익증권의 종류 및 자격은 가입자격은 아래와 같습니다.

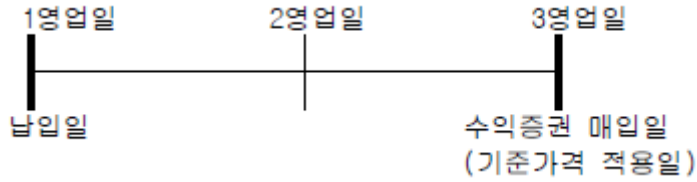
| 종류별                    | 가입자격  |
|------------------------|---|
| 수수료선취-오프라인(A)          | 가입제한은 없으며, 선취판매수수료가 징구되는 수익증권   |
| 수수료선취-온라인(A-e)         | 인터넷을 통하여 가입할 수 있으며, 선취판매수수료가 징구되는 수익증권  |
| 수수료미징구-오프라인(C)         | 가입제한은 없으며, 판매수수료가 징구되지 않는 수익증권  |
| 수수료미징구-온라인(C-e)        | 인터넷을 통하여 가입할 수 있으며, 판매수수료가 징구되지 않는 수익증권   |
| 수수료미징구-오프라인-고액(C-l)    | 집합투자기구의 최초납입금액이 20 억원 이상인 경우 가입할 수 있으며, 판매수수료가 징구되지 않는 수익증권   |
| 수수료미징구-오프라인-전문투자자(C-f) | 국가재정법에 따른 기금, 법제 9 호제 5 항에 따른 전문투자자인 경우 가입할 수 있으며(외국의 법령상 이에 준하는 자를 포함), 판매수수료가 징구되지 않는 수익증권  |
| 수수료후취-온라인슈퍼(S)         | 집합투자증권에 한정하여 투자중개업 인가를 받은 회사(검정금융투자업자는제외)가 개설한 온라인 판매시스템에 회원으로 가입한 투자자 전용으로서 후취판매수수료가 부과되는 집합투자증권   |
| 수수료미징구-오프라인-랩(C-W)     | 판매회사의 일임형 종합자산관리계좌를 보유한 자, 법 제105조의 규정에 의해 신탁재산을 운용하는 신탁업자, 보험업법 제108조의 규정에 의한 특별계정의 신탁업자인 경우   |
| 수수료미징구-오프라인-개인연금(C-P)  | 소득세법 제20조의3 및 소득세법시행령 제40조의2에 따른 "연금저축계좌"의 가입자  |
| 수수료미징구-온라인슈퍼-개인연금(S-P) | 집합투자증권에 한정하여 투자중개업 인가를 받은 회사(검정금융투자업자는 제외한다)가 개설한 온라인 판매시스템에 회원으로 가입한 자로서 소득세법 제20조의3 및 소득세법시행령 제40조의2에 따른 연금저축계좌를 통하여 가입한 자                    |
| 수수료선취-오프라인-무권유저비용(AG)  | 선취판매수수료가 징구되며, 투자자가 투자자문업자로부터 투자자문을 받고 그 결과에 따라 펀드 매수를 요청하는 등 금융기관등으로부터 별도의 투자권유 없이 펀드를 매수하는 경우 일반 창구 판매 수수료·보수 보다 낮은 판매 수수료·보수가 적용되는 펀드클래스     |
| 수수료미징구-오프라인-무권유저비용(CG) | 선취판매수수료가 징구되지 않으며, 투자자가 투자자문업자로부터 투자자문을 받고 그 결과에 따라 펀드 매수를 요청하는 등 금융기관등으로부터 별도의 투자권유 없이 펀드를 매수하는 경우 일반 창구 판매 수수료·보수 보다 낮은 판매 수수료·보수가 적용되는 펀드클래스 |
| 수수료미징구-온라인-개인연금(C-Pe)  | 온라인시스템을 통해 가입한 소득세법 제 20 조의 3 및 소득세법시행령 제 40 조의 2 에 따른 "연금저축계좌"의 가입자  |

(3) 매입청구시 적용되는 기준가격

(가) 오후 5시 이전에 자금을 납입한 경우: 자금을 납입한 영업일로부터 2영업일(D+1)에 공고되는 수익증권의 기준가격을 적용.



(나) 오후 5시 경과 후에 자금을 납입한 경우: 자금을 납입한 영업일로부터 3영업일(D+2)에 공고되는 수익증권의 기준가격을 적용.



주) 기준시점은 판매회사의 전산시스템에 의하여 거래전표에 표시된 시간으로 구분하여 처리합니다. 다만, 수익자의 개별적인 매입 또는 환매청구 없이 사전 약정에 의하여 주기적으로 집합투자증권의 매입 또는 환매업무가 처리되는 경우에는 기준시각 이전에 매입 또는 환매청구가 이루어진 것으로 봅니다.

※ 다만, 이 투자신탁을 최초로 설정하는 때에는 투자신탁 최초설정일의 기준가격은 1,000원으로 합니다.

**(4) 선취판매수수료**

이 투자신탁은 수익증권의 판매행위에 대한 대가로 당해 종류 수익증권을 매입하는 시점에 선취판매수수료를 부과합니다.

선취판매수수료는 납입금액(수익증권 매수시 적용하는 당해 종류 수익증권 기준가격에 매수하는 당해 종류 수익증권 좌수를 곱한 금액을 1,000 으로 나눈 금액)에 다음의 각 목의 종류에 따라 부과합니다.

- (가) 종류 A 수익증권 : 납입금액의 0.4% 이내
- (나) 종류 A-e 수익증권 : 납입금액의 0.2%이내
- (다) 종류 AG 수익증권: 납입금액의 0.3% 이내

주)투자자가 부담하는 선취수수료 등을 감안하면 투자자의 입금금액 중 실제 집합투자증권을 매입하는 금액은 작아질 수 있습니다.

※판매수수료율은 상기 정해진 범위내에서 판매회사가 정하여 판매회사별로 차등 적용할 수 있습니다.

※판매회사별 판매수수료율은 판매회사 또는 한국금융투자협회 인터넷 홈페이지등을 통해 확인할 수 있습니다.

**(5) 매입청구의 취소(정정)**

이 투자신탁 수익증권의 매입청구의 취소 또는 정정은 매입청구일 17시[오후 5시] 이전까지만 가능합니다. 다만, 17시[오후 5시] 경과 후 매입청구를 한 경우에는 당일 중 판매회사의 영업가능 시간까지만 매입의 취소 또는 정정이 가능합니다.

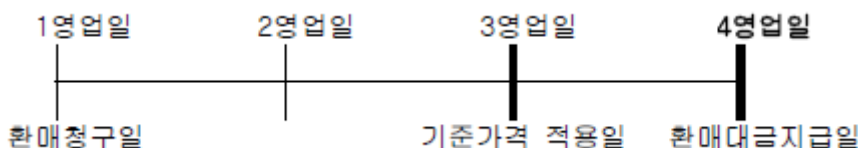
**나. 환매**

**(1) 수익증권의 환매**

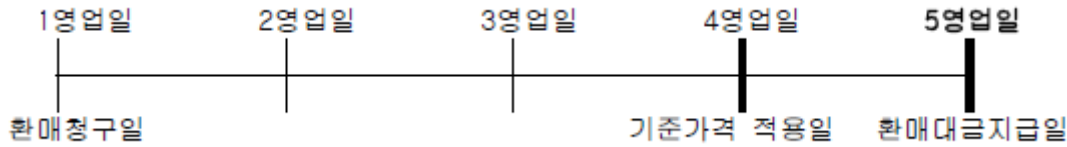
이 투자신탁의 수익증권은 판매회사 영업시간 중 판매회사 창구에서 직접 환매 청구하실 수 있습니다. 또한, 판매회사에 따라 온라인을 통한 환매청구도 가능합니다. 다만, 판매회사가 해산·허가취소, 업무정지 등의 사유(이하 "해산등")로 인하여 환매청구에 응할 수 없는 경우에는 집합투자업자에 직접 청구할 수 있으며, 집합투자업자가 해산 등으로 인하여 환매에 응할 수 없는 경우에는 신탁업자에 직접 청구할 수 있습니다.

**(2) 환매청구시 적용되는 기준가격**

(가) 오후 5시 이전에 환매를 청구한 경우 : 환매를 청구한 날로부터 **3영업일(D+2)**에 공고되는 수익증권의 기준가격을 적용하여 **4영업일(D+3)**에 관련세금등을 공제한 후 환매대금을 지급합니다.



(나) **오후 5시 경과 후에** 환매를 청구한 경우 : 환매를 청구한 날로부터 **4영업일(D+3)**에 공고되는 수익증권의 기준가격을 적용하여 **5영업일(D+4)**에 환매대금이 지급됩니다.



주1) 기준시점은 판매회사의 전산시스템에 의하여 거래전표에 표시된 시간으로 구분하여 처리합니다. 다만, 수익자의 개별적인 매입 또는 환매청구 없이 사전 약정에 의하여 주기적으로 집합투자증권의 매입 또는 환매업무가 처리되는 경우에는 기준시각 이전에 매입 또는 환매청구가 이루어진 것으로 봅니다.

**(3) 후취판매수수료**

후취판매수수료는 집합투자증권을 환매하는 시점에 환매금액을 집합투자증권을 보유한 기간(당해 집합투자증권의 매수일을 기산일로 하여 환매시 적용되는 당해 집합투자증권의 기준가격 적용일까지를 말한다)별로 다음의 종류 집합투자증권별 후취판매수수료율을 곱한 금액으로 합니다.

(가) 종류 S 수익증권 : 3년 미만 환매시 환매금액의 0.15% 이내

**(4) 환매수수료**

이 투자신탁은 환매수수료를 징구하지 않습니다.

**(5) 매입청구 및 환매청구의 취소(정정)**

이 투자신탁 수익증권의 매입청구 및 환매청구의 취소 또는 정정은 매입청구일 및 환매청구일 17시[오후 5시] 이전까지만 가능합니다. 다만, 17시[오후 5시] 경과 후 매입청구 및 환매청구를 한 경우에는 당일 중 판매회사의 영업가능 시간까지만 매입 또는 환매의 취소 또는 정정이 가능합니다.

**(6) 수익증권의 일부환매**

수익자는 보유한 수익권 좌수 중 일부에 대하여 환매를 청구할 수 있습니다. 수익자가 수익증권의 일부에 대한 환매를 청구한 경우 판매회사는 그 수익증권을 환매하고, 잔여좌수에 대하여는 새로운 수익증권을 교부합니다.

**(7) 수익증권의 환매제한**

집합투자업자는 다음과 같은 경우에는 환매청구에 응하지 아니할 수 있습니다.

- ① 수익자 또는 질권자로서 권리를 행사할 자를 정하기 위하여 일정한 날을 정하여 수익자명부에 기재된 수익자 또는 질권자를 그 권리를 행사할 수익자 또는 질권자로 보도록 한 경우로서 이 일정한 날의 전전영업일(17시 경과 후에 환매청구하는 경우에는 전전전영업일)과 그 권리를 행사할 날까지의 사이에 환매청구를 한 경우
- ② 법령 또는 법령에 의한 명령에 의하여 환매가 제한되는 경우

**(8) 수익증권의 환매연기**

법령과 집합투자계약에서 정한 사유로 인하여 환매일에 환매금액을 지급할 수 없게 된 경우 집합투자업자는 수익증권의 환매를 연기할 수 있습니다. 환매가 연기된 경우 집합투자업자는 지체없이 환매연기 사유 및 수익자총회 개최 등 향후 처리계획을 수익자 및 판매회사에게 통지하여야 합니다.

**※ 환매연기 사유**

- (가) 투자신탁재산의 처분이 불가능하여 사실상 환매에 응할 수 없는 경우로서 다음의 어느 하나에 해당하는 경우
  - ① 뚜렷한 거래부진 등의 사유로 투자신탁 재산을 처분할 수 없는 경우
  - ② 증권시장이나 해외증권시장의 폐쇄·휴장 또는 거래정지, 그 밖에 이에 준하는 사유로 투자신탁 재산을 처분할 수 없는 경우
  - ③ 천재지변, 그 밖에 이에 준하는 사유가 발생한 경우
- (나) 수익자의 이익 또는 수익자간의 형평성을 해할 우려가 있는 경우로서 다음의 어느 하나에 해당하는 경우
  - ① 부도발생 등으로 인하여 투자신탁 재산을 처분하여 환매에 응하는 경우에 다른 투자자의 이익을 해칠 염려가 있는 경우
  - ② 투자신탁 재산에 속하는 자산의 시가가 없어서 환매청구에 응하는 경우에 다른 투자자의 이익을 해칠 염려가 있는 경우
  - ③ 대량의 환매청구에 응하는 것이 투자자 간의 형평성을 해칠 염려가 있는 경우
- (다) 환매를 청구받거나 요구받은 판매회사·집합투자업자·신탁업자 등이 해산등으로 인하여 투자신탁 수익증권을 환매할 수 없는 경우
- (라) 그 밖에 (가)부터 (다)까지의 경우에 준하는 경우로서 금융위원회가 환매연기가 필요하다고 인정한 경우

※ 환매연기기간 중에는 이 투자신탁 수익증권의 발행 및 판매를 할 수 없습니다.

**(9) 수익증권의 부분환매**

집합투자업자는 투자재산의 일부가 환매연기사유에 해당하는 경우 그 일부에 대하여는 환매를 연기하고 나머지에 대하여는 투자자가 보유하고 있는 집합투자증권의 지분에 따라 환매에 응할 수 있습니다. 환매연기사유에 해당하거나 수익자총회(환매연기총회)에서 부분환매를 결의하는 경우 환매연기자산에 해당하지 아니하는 자산에 대하여는 수익자가 보유하는 수익증권의 지분에 따라 환매에 응할 수 있습니다.

**다. 전환**

해당사항 없습니다.

**12. 기준가격 산정기준 및 집합투자재산의 평가**

**가. 기준가격의 산정 및 공시**

| 구 분              | 내 용   |
|------------------|---|
| 산정방법             | 당일에 공고되는 기준가격은 그 직전일의 재무상태표상에 계상된 투자신탁의 자산총액에서 부채총액을 차감한 금액(이하 "순자산총액"이라 한다) 을 직전일의 수익증권 총좌수로 나누어 1,000좌 단위로 4사5입하여 원미만 둘째자리까지 계산합니다                    |
| 산정주기             | 기준가격은 매일 산정합니다.   |
| 공시시기             | 산정된 기준가격을 매일 공고·게시합니다.  |
| 공시방법             | 1,000좌 단위로 원미만 셋째자리에서 4사5입하여 원미만 둘째자리로 계산하여 공시  |
| 공시장소             | 판매회사영업점, 집합투자업자( <a href="http://www.ibkasset.com">www.ibkasset.com</a> )·판매회사·한국금융투자협회( <a href="http://www.kofia.or.kr">www.kofia.or.kr</a> ) 인터넷홈페이지 |
| 종류별 기준가격이 상이한 이유 | 판매보수의 차이로 인하여 수익증권의 종류별로 기준가격이 상이할 수 있습니다.  |
| 모자형              | 모자형투자신탁에서는 자투자신탁에서 모아진 투자신탁재산을 모투자신탁에서 통합하여   |

투자신탁의 경우 운용합니다. 그러나 모두투자신탁은 자투자신탁과는 달리 투자신탁보수를 부과하지 않으므로 모두투자신탁과 자투자신탁의 기준가격에 차이가 발생할수 있습니다.

주) 공휴일, 국경일 등은 기준가격이 공시되지 않으며, 해외의 자산에 투자하는 펀드의 경우 기준가격이 산정·공시되지 않는 날에도 해외시장의 거래로 인한 자산의 가격변동으로 인하여 펀드재산 가치가 변동될 수 있습니다.

**나. 집합투자재산의 평가방법**

집합투자재산의 평가에 관하여 관련법규에서 달리 정하는 경우를 제외하고는 시가에 따라 평가하되 평가일 현재 신뢰할 만한 시가가 없는 경우에는 공정가액으로 평가합니다.

집합투자업자는 집합투자재산의 평가업무를 수행하기 위하여 관련 법령 및 규정에 의한 방법에 따라 평가위원회(집합투자재산평가위원회)를 구성·운영합니다. 또한, 집합투자업자는 집합투자재산에 대한 평가가 공정하고 정확하게 이루어질 수 있도록 집합투자재산을 보관·관리하는 신탁업자의 확인을 받아 다음의 사항이 포함된 집합투자재산의 평가와 절차에 관한 기준(집합투자재산평가기준)을 마련하여야 합니다.

집합투자재산 평가와 관련된 사항에 대하여 법, 시행령, 시행규칙, 금융투자업규정 등(이하 "관련 법규"라 한다)과 집합투자계약 등에서 규정된 사항 이외에는 이 기준(집합투자재산평가기준)이 정하는 바에 따릅니다.

· 집합투자재산에 속하는 자산은 그 종류별로 다음과 같이 평가합니다.

**[집합투자재산평가위원회 구성 및 업무]**

| 대상자산  | 평가방법   |
|---|--|
| ①상장주식   | 평가기준일에 증권시장(해외증권시장을 포함)에서 거래된 최종시가(해외증권의 경우 전날의 최종시가)  |
| ②장내파생상품   | 그 장내파생상품이 거래되는 파생상품시장 등이 발표하는 가격으로 평가<br>다만, 평가일의 공표가격이 없는 경우에는 직전일의 공표가격에 의하여 평가(해외파생상품의 경우 전날의 가격)   |
| ③장외파생상품   | 가) 채권평가회사가 제공하는 가격 또는 해당 장외파생상품 발행회사(또는 계산회사)가 제시하는 가격에 기초하여 평가위원회에서 결정한 가격에 의하여 평가<br>나) 가)목에도 불구하고 장외파생상품 및 실물자산의 평가에 대하여 특정한 집합투자기구에 대하여 달리 정하여 금융위원회에 제출한 경우 제출된 평가방법에 의하여 계산된 가격을 기초로 한 가격으로 평가 |
| ④상장채권   | 평가기준일에 증권시장에서 거래된 최종시가를 기준으로 2이상의 채권평가회사가 제공하는 가격정보를 기초로 한 가격(평가기준일이 속하는 달의 직전 3월간 계속 매월 10일 이상 증권시장에서 시세가 형성된 채권에 한정)   |
| ⑤비상장채권  | 2이상의 채권평가회사가 제공하는 가격을 기초로 한 가격으로 평가<br>(상장채권에 해당하지 아니하는 상장채권을 포함합니다)   |
| ⑥기업어음 또는 금융기관이 발행한 예금증서   | 2이상의 채권평가회사가 제공하는 가격을 기초로 한 가격으로 평가  |
| ⑦집합투자증권   | 평가기준일에 공고된 기준가격으로 평가<br>다만, 상장된 집합투자증권은 상장된 증권 시장에서 거래된 최종시가로 평가   |
| ⑧해외증권   | 외화로 표시된 증권을 취득한 국가에 소재하는 증권시장의 전날의 최종시가  |
| ⑨해외장내파생상품   | 그 해외장내파생상품이 거래되는 해외파생상품시장에서 공표하는 전날의 가격으로 평가<br>다만, 평가일의 공표가격이 없는 경우에는 직전일의 공표가격에 의하여 평가   |
| ⑩기타 상기에 명시된 자산 이외에는 관련법령 및 집합투자업자의 집합투자재산평가위원회가 평가한 가격으로 평가합니다. |  |

**[집합투자재산평가위원회 구성 및 업무]**

① 구성

평가업무 담당임원, 운용업무 담당임원, 리스크 관리 담당 임원, 준법감시인, 집합투자재산 평가 담당부서장, 기타 위원장이 지명하는 자

② 업무

집합투자재산에 대한 평가를 공정하고 정확하게 하기 위하여 집합투자재산 평가에 대하여 다음 각목의 필요한 사항을 심의·의결합니다.

- 가) 집합투자재산 평가의 일관성 유지에 필요한 사항
- 나) 장외파생상품 및 실물자산의 평가에 관한 사항
- 다) 부도채권 등의 분류 및 평가에 관한 사항
- 라) 출자전환주식 등 시장매각에 제한이 있거나 매각이 곤란한 투자재산의 평가에 관한 사항
- 마) 집합투자재산 평가와 관련된 채권평가기관 선정 및 변경에 관한 사항
- 바) 채권평가기관이 제공하는 가격의 적용에 관한 사항
- 사) 집합투자재산 평가오류의 수정에 관한 사항
- 아) 집합투자재산의 공정가액 평가에 관한 사항

기타 관련법규 등에 규정되지 아니하거나 관련법규 등에 의해 위임된 집합투자재산 평가에 관한 사항

**13. 보수 및 수수료에 관한 사항**

이 투자신탁은 운용 및 판매 등의 대가로 수수료 및 보수를 지급하게 되며, 가입자격에 따라 아래와 같이 보수 및 수수료 등의 차이가 있습니다. 또한 판매회사는 법 제 76 조제 4 항에서 정한 판매보수 및 수수료와 관련하여 해당 판매회사가 투자자에게 지속적으로 제공하는 용역의 대가에 관한 내용이 기재된 자료를 투자자에게 교부하고 설명하여야 합니다.

**가. 투자자에게 직접 부과되는 수수료**

| 명칭(클래스)                | 수수료율          |                            |           |           |
|------------------------|---------------|----------------------------|-----------|-----------|
|                        | 선취판매<br>수수료   | 후취판매<br>수수료                | 환매<br>수수료 | 전환<br>수수료 |
| 수수료선취-오프라인(A)          | 납입금액의 0.4%이내  | -                          | -         | -         |
| 수수료선취-온라인(A-e)         | 납입금액의 0.2%이내  | -                          |           |           |
| 수수료미징구-오프라인(C)         | -             | -                          |           |           |
| 수수료미징구-온라인(C-e)        | -             | -                          |           |           |
| 수수료미징구-오프라인-고액(C-l)    | -             | -                          |           |           |
| 수수료미징구-오프라인-전문투자자(C-f) | -             | -                          |           |           |
| 수수료후취-온라인슈퍼(S)         | -             | 3년 미만 환매시<br>환매금액의 0.15%이내 |           |           |
| 수수료미징구-오프라인-랩(C-W)     | -             | -                          |           |           |
| 수수료미징구-오프라인-개인연금(C-P)  | -             | -                          |           |           |
| 수수료미징구-온라인슈퍼-개인연금(S-P) | -             | -                          |           |           |
| 수수료선취-오프라인-무권유저비용(AG)  | 납입금액의 0.30%이내 | -                          |           |           |
| 수수료미징구-오프라인-무권유저비용(CG) | -             | -                          |           |           |
| 수수료미징구-온라인-개인연금(C-Pe)  | -             | -                          |           |           |
| 부과시기                   | 매입시           | 환매시                        |           |           |

※판매수수료율은 상기 정해진 범위내에서 판매회사가 정하여 판매회사별로 차등 적용할 수 있습니다.



※판매회사별 판매수수료율은 판매회사 또는 한국금융투자협회 인터넷 홈페이지등을 통해 확인할 수 있습니다.

※상기의 규정에도 불구하고 판매회사는 다음 각 호의 어느 하나에 해당하는 사유가 발생하는 경우에는 수익증권 환매에 따른 환매수수료를 징구하지 아니합니다.

- ① 이 투자신탁이 발행한 집합투자증권 전부가 환매되는 경우
- ② 투자자가 집합투자계약 변경에 대하여 이의 신청기간 내에 이의신청서를 제출하고 집합투자증권의 환매를 청구하는 경우(다만, 변경내용이 경미한 사항이거나 법령 등의 변경으로 그 적용이 의무화된 경우는 제외)
- ③ "수익증권저축약관"에 따른 목적식 투자자

※ 이 투자신탁의 수익증권의 종류별 가입자격은 "제2 부의 6. 집합투자기구의 구조. 나. 종류형구조" 를 참조 하시기 바랍니다.

**나. 집합투자기구에 부과되는 보수 및 비용**

| 명칭<br>(클래스)                | 지급비율(연간%) |        |        |        |        |               |               |               |   |               |
|----------------------------|-----------|--------|--------|--------|--------|---------------|---------------|---------------|---|---------------|
|                            | 운용        | 판매     | 수탁     | 사무     | 총보수    | 기타비용          | 총보수<br>비용     | 동종유형<br>총보수   | 합성 총보<br>수비용(모투<br>자신탁의<br>총보수비용<br>포함) | 증권<br>거래비용    |
| 수수료선취-오프라인<br>(A)          | 0.3040    | 0.3400 | 0.0180 | 0.0160 | 0.6780 | <u>0.0022</u> | <u>0.6802</u> | <u>0.7500</u> | <u>0.6838</u>                           | <u>0.1750</u> |
| 수수료선취-온라인<br>(A-e)         | 0.3040    | 0.1700 | 0.0180 | 0.0160 | 0.5080 | <u>0.0017</u> | <u>0.5097</u> | <u>0.5700</u> | <u>0.5132</u>                           | <u>0.2030</u> |
| 수수료미징구-오프라인<br>(C)         | 0.3040    | 0.6500 | 0.0180 | 0.0160 | 0.9880 | <u>0.0021</u> | <u>0.9901</u> | <u>1.1400</u> | <u>0.9937</u>                           | <u>0.2621</u> |
| 수수료미징구-온라인<br>(C-e)        | 0.3040    | 0.3250 | 0.0180 | 0.0160 | 0.6630 | <u>0.0022</u> | <u>0.6652</u> | <u>0.7700</u> | <u>0.6687</u>                           | <u>0.2297</u> |
| 수수료미징구-오프라인<br>-고액(C-I)    | 0.3040    | 0.1000 | 0.0180 | 0.0160 | 0.4380 | <u>0.0022</u> | <u>0.4402</u> | -             | <u>0.4439</u>                           | <u>0.4109</u> |
| 수수료미징구-오프라인<br>-전문투자자(C-f) | 0.3040    | 0.0300 | 0.0180 | 0.0160 | 0.3680 | <u>0.0022</u> | <u>0.3702</u> | -             | <u>0.3739</u>                           | <u>0.4109</u> |
| 수수료후취-온라인슈퍼<br>(S)         | 0.3040    | 0.2500 | 0.0180 | 0.0160 | 0.5880 | <u>0.0017</u> | <u>0.5897</u> | -             | <u>0.5932</u>                           | <u>0.2558</u> |
| 수수료미징구-오프라인<br>-랩(C-W)     | 0.3040    | 0.0000 | 0.0180 | 0.0160 | 0.3380 | <u>0.0022</u> | <u>0.3402</u> | -             | <u>0.3439</u>                           | <u>0.4109</u> |
| 수수료미징구-오프라인<br>-개인연금(C-P)  | 0.3040    | 0.5000 | 0.0180 | 0.0160 | 0.8380 | <u>0.0022</u> | <u>0.8402</u> | -             | <u>0.8439</u>                           | <u>0.4109</u> |
| 수수료미징구-온라인슈퍼<br>-개인연금(S-P) | 0.3040    | 0.2000 | 0.0180 | 0.0160 | 0.5380 | <u>0.0000</u> | <u>0.5380</u> | -             | <u>0.5417</u>                           | <u>0.2613</u> |
| 수수료선취-오프라인<br>-무권유저비용(AG)  | 0.3040    | 0.2500 | 0.0180 | 0.0160 | 0.5880 | <u>0.0022</u> | <u>0.5902</u> | -             | <u>0.5939</u>                           | <u>0.4109</u> |
| 수수료미징구-오프라인<br>-무권유저비용(CG) | 0.3040    | 0.4800 | 0.0180 | 0.0160 | 0.8180 | <u>0.0022</u> | <u>0.8202</u> | -             | <u>0.8239</u>                           | <u>0.4109</u> |
| 수수료미징구-온라인<br>-개인연금(C-Pe)  | 0.3040    | 0.2500 | 0.0180 | 0.0160 | 0.5880 | <u>0.0000</u> | <u>0.5880</u> | -             | <u>0.5880</u>                           | <u>0.4109</u> |
| 지급                         | 매 3개월후급   |        |        |        |        | 사유            | -             | -             | -                                       | 사유            |

|    |     |  |  |     |
|----|-----|--|--|-----|
| 시기 | 발생시 |  |  | 발생시 |
|----|-----|--|--|-----|

※기타비용은 증권의 예탁 및 결제비용 등 이 투자신탁에서 경상적, 반복적으로 지출되는 다음과 같은 비용(증권거래 비용 및 금융비용 제외)을 포함합니다. 단, 세부 지출 내역은 펀드별로 상이할 수 있습니다.

- 예탁원결제보수, 채권평가보수, 부동산감정평가보수, 감사보수, 펀드평가보수, 지수사용료 등

※증권거래비용 및 금융비용은 다음과 같은 비용을 포함합니다. 단 세부 지출내역은 펀드별로 상이할 수 있습니다.

- 상장 또는 등록주식 매매수수료, 장내파생상품 매매수수료, 장외 파생상품매매수수료, 현금 중개수수료, 대차 또는 대주, Repo 거래 중개수수료, 해외자산(주식, 채권, 선물, 장외파생, 기타 Forward 매매수수료) 등

|                |                            |
|----------------|----------------------------|
| 구분             | 금액(직전 회계기간 중 발생내역, 단위: 천원) |
| 증권 거래비용 및 금융비용 | 13,610                     |

※운용: 집합투자업자보수, 판매: 판매회사보수, 수탁: 신탁업자보수, 사무: 일반사무관리회사보수를 의미합니다.

※기타비용은 증권의 예탁 및 결제비용 등 이 투자신탁에서 경상적, 반복적으로 지출되는 비용 (증권거래비용 및 금융비용 제외)등에 해당하는 것으로 회계기간이 경과한 경우에는 직전 회계연도의 기타비용 비율을 추정치로 사용하며, 회계기간이 경과하지 아니한 경우에는 작성일까지의 기타비용 비율을 연환산하여 추정치로 사용하므로 실제 비용은 이와 상이할 수 있습니다. [직전 회계연도 : 2021.09.23 ~ 2022.09.22]

※증권거래비용은 회계기간이 경과한 경우에는 직전 회계연도의 증권거래비용 비율을 추정치로 사용하며, 회계기간이 경과하지 아니한 경우에는 작성일까지의 증권거래비용 비율을 연환산하여 추정치로 사용하므로 실제 비용은 이와 상이할 수 있습니다. [직전 회계연도 : 2021.09.23 ~ 2022.09.22]

모자형투자신탁의 경우 증권거래비용은 이 투자신탁(자투자신탁)에서 지출되는 증권거래비용에 이 투자신탁(자투자신탁)이 모투자신탁에 투자한 비율을 안분한 모투자신탁의 증권거래비용을 합한 총액을 순자산 연평잔액(보수·비용 차감후 기준)으로 나누어 산출합니다.

※총보수·비용 비율은 이 투자신탁에서 지출되는 보수와 기타비용 총액을 순자산 연평잔액(보수·비용 차감후 기준)으로 나누어 산출합니다.

※합성 총보수·비용 비율은 이 투자신탁(자투자신탁)에서 지출되는 보수와 기타비용에 이 투자신탁(자투자신탁)이 모투자신탁에 투자한 비율을 안분한 모투자신탁의 보수와 기타비용을 합한 총액을 순자산 연평잔액 (보수·비용 차감후 기준)으로 나누어 산출합니다.

※종류 A, 종류 A-e, 종류 C, 종류 C-e의 '동종유형 총 보수'는 한국금융투자협회에서 공시하는 동종유형 집합투자기구 전체의 평균 총 보수비용을 의미합니다.

<1,000만원 투자시 투자자가 부담하게 되는 수수료 및 보수·비용의 투자기간별 예시> (단위: 천원)

| 집합투자기구                     | 투자기간                                  | 1년  | 2년  | 3년  | 5년  | 10년   |
|----------------------------|---------------------------------------|-----|-----|-----|-----|-------|
| 수수료선취-오프라인(A)              | 판매수수료 및보수·비용                          | 111 | 185 | 263 | 427 | 905   |
|                            | 판매수수료 및보수·비용<br>(피투자집합투자기구 총보수·비용 포함) | 112 | 186 | 264 | 430 | 910   |
| 수수료선취-온라인(A-e)             | 판매수수료 및보수·비용                          | 73  | 129 | 187 | 312 | 675   |
|                            | 판매수수료 및보수·비용<br>(피투자집합투자기구 총보수·비용 포함) | 74  | 130 | 189 | 314 | 680   |
| 수수료미징구-오프라인(C)             | 판매수수료 및보수·비용                          | 104 | 212 | 324 | 563 | 1,246 |
|                            | 판매수수료 및보수·비용<br>(피투자집합투자기구 총보수·비용 포함) | 104 | 213 | 326 | 565 | 1,250 |
| 수수료미징구-온라인(-e)             | 판매수수료 및보수·비용                          | 70  | 143 | 219 | 381 | 850   |
|                            | 판매수수료 및보수·비용<br>(피투자집합투자기구 총보수·비용 포함) | 70  | 143 | 220 | 383 | 855   |
| 수수료미징구-오프라인<br>-고액(C-I)    | 판매수수료 및보수·비용                          | 46  | 95  | 145 | 253 | 569   |
|                            | 판매수수료 및보수·비용<br>(피투자집합투자기구 총보수·비용 포함) | 47  | 95  | 146 | 255 | 574   |
| 수수료미징구-오프라인<br>-전문투자자(C-f) | 판매수수료 및보수·비용                          | 39  | 80  | 122 | 213 | 480   |
|                            | 판매수수료 및보수·비용<br>(피투자집합투자기구 총보수·비용 포함) | 39  | 80  | 123 | 215 | 485   |
| 수수료후취-온라인슈퍼(S)             | 판매수수료 및보수·비용                          | 62  | 127 | 194 | 338 | 757   |

|                            |                                       |    |     |     |     |       |
|----------------------------|---------------------------------------|----|-----|-----|-----|-------|
|                            | 판매수수료 및보수·비용<br>(피투자집합투자기구 총보수·비용 포함) | 62 | 127 | 195 | 340 | 761   |
| 수수료미징구-오프라인<br>-랩(C-W)     | 판매수수료 및보수·비용                          | 36 | 73  | 112 | 196 | 442   |
|                            | 판매수수료 및보수·비용<br>(피투자집합투자기구 총보수·비용 포함) | 36 | 74  | 113 | 198 | 447   |
| 수수료미징구-오프라인<br>-개인연금(C-P)  | 판매수수료 및보수·비용                          | 88 | 180 | 276 | 479 | 1,065 |
|                            | 판매수수료 및보수·비용<br>(피투자집합투자기구 총보수·비용 포함) | 89 | 181 | 277 | 481 | 1,069 |
| 수수료미징구-온라인슈퍼<br>-개인연금(S-P) | 판매수수료 및보수·비용                          | 56 | 115 | 177 | 309 | 692   |
|                            | 판매수수료 및보수·비용<br>(피투자집합투자기구 총보수·비용 포함) | 57 | 116 | 178 | 311 | 697   |
| 수수료선취-오프라인<br>-무권유저비용(AG)  | 판매수수료 및보수·비용                          | 92 | 156 | 224 | 367 | 785   |
|                            | 판매수수료 및보수·비용<br>(피투자집합투자기구 총보수·비용 포함) | 92 | 157 | 225 | 369 | 790   |
| 수수료미징구-오프라인<br>-무권유저비용(CG) | 판매수수료 및보수·비용                          | 86 | 176 | 269 | 468 | 1,041 |
|                            | 판매수수료 및보수·비용<br>(피투자집합투자기구 총보수·비용 포함) | 87 | 177 | 270 | 470 | 1,045 |
| 수수료미징구-온라인<br>-개인연금(C-Pe)  | 판매수수료 및보수·비용                          | 62 | 126 | 193 | 337 | 755   |
|                            | 판매수수료 및보수·비용<br>(피투자집합투자기구 총보수·비용 포함) | 62 | 126 | 193 | 337 | 755   |

※투자자가 1,000만원을 투자했을 경우 직·간접적으로 부담할 것으로 예상되는 수수료 또는 총보수·비용을 누계액으로 산출한 것입니다. 이익금은 모두 재투자하며, 연간 투자수익률은 5%, 수수료율 및 총보수·비용비율은 일정하다고 가정하였습니다. 그러나 실제 투자자가 부담하게 되는 보수 및 비용은 기타비용의 변동, 보수의 인상 또는 인하 여부 등에 따라 달라질 수 있음에 유의하시기 바랍니다.

※종류S는 10년 동안 보유하는 것을 가정하여 후취판매수수료가 부과되지 않았습니다.

※선취판매수수료가 있는 Class A, A-e, AG의 경우 선취판매수수료의 상한을 부과한다고 가정하고 산출하였습니다.

※종류 A형과 종류 C형에 각각 투자할 경우 총비용이 일치하는 시점은 약 1년이 경과되는 시점이며 종류 A-e형과 종류 C-e형에 각각 투자할 경우 총비용이 일치하는 시점은 약 1년이 되는 경과시점이나 추가납입, 보수 등의 변경에 따라 달라질 수 있습니다.

※ 신탁계약상 투자대상 모투자신탁 및 투자비중이 이 투자신탁과 동일한 자투자신탁 보수율 현황 (연간, %)

모투자신탁 명칭: IBK 가치형 롱숏40 증권 모투자신탁[채권혼합]

| 1. IBK 가치형 롱숏40 증권자투자신탁[채권혼합] |          |       |       |       |       |              |
|-------------------------------|----------|-------|-------|-------|-------|--------------|
| 종류구분                          | 판매수수료    | 운용    | 판매    | 신탁    | 사무    | 총보수          |
| A                             | 0.40% 이내 | 0.304 | 0.340 | 0.018 | 0.016 | <b>0.678</b> |
| Ae                            | 0.20% 이내 | 0.304 | 0.170 | 0.018 | 0.016 | <b>0.508</b> |
| C                             | -        | 0.304 | 0.650 | 0.018 | 0.016 | <b>0.988</b> |
| Ce                            | -        | 0.304 | 0.325 | 0.018 | 0.016 | <b>0.663</b> |
| Cl                            | -        | 0.304 | 0.100 | 0.018 | 0.016 | <b>0.438</b> |
| Cf                            | -        | 0.304 | 0.030 | 0.018 | 0.016 | <b>0.368</b> |
| S                             | 0.15% 이내 | 0.304 | 0.250 | 0.018 | 0.016 | <b>0.588</b> |
| C-W                           | -        | 0.304 | 0.000 | 0.018 | 0.016 | <b>0.338</b> |
| C-P                           | -        | 0.304 | 0.500 | 0.018 | 0.016 | <b>0.838</b> |
| S-P                           | -        | 0.304 | 0.200 | 0.018 | 0.016 | <b>0.538</b> |

|  |          |       |       |       |       |              |
|--|----------|-------|-------|-------|-------|--------------|
| AG   | 0.30% 이내 | 0.304 | 0.250 | 0.018 | 0.016 | <b>0.588</b> |
| CG   | -        | 0.304 | 0.480 | 0.018 | 0.016 | <b>0.818</b> |
| C-Pe   | -        | 0.304 | 0.250 | 0.018 | 0.016 | <b>0.588</b> |
| <b>2. IBK Save Asset 가치형 롱숏 증권투자신탁[채권혼합]</b> |          |       |       |       |       |              |
| 종류구분   | 판매수수료    | 운용    | 판매    | 신탁    | 사무    | 총보수          |
| C-W  | -        | 0.304 | 0.000 | 0.015 | 0.010 | <b>0.329</b> |
| <b>3. IBK 퇴직연금 가치형 롱숏40 증권투자신탁[채권혼합]</b>     |          |       |       |       |       |              |
| 종류구분   | 판매수수료    | 운용    | 판매    | 신탁    | 사무    | 총보수          |
| C  | -        | 0.307 | 0.360 | 0.020 | 0.013 | <b>0.700</b> |
| C-f  | -        | 0.307 | 0.030 | 0.020 | 0.013 | <b>0.370</b> |
| C-e  | -        | 0.307 | 0.180 | 0.020 | 0.013 | <b>0.520</b> |

**14. 이익 배분 및 과세에 관한 사항**

**가. 이익배분**

① 수익자는 투자신탁회계기간의 종료에 따라 발생하는 수익증권별 이익금을 현금 또는 새로이 발행되는 수익증권으로 돌려받을 수 있습니다. 이 경우 수익자는 수익자와 판매회사간 별도의 약정이 없는 한 이익분배금에서 세액을 공제한 금액의 범위 내에서 분배금 지급일의 기준가격으로 수익증권을 매수합니다. 다만, 집합투자업자는 법 제238조에 따라 평가한 집합투자재산의 평가이익 및(또는) 법 제240조제1항의 회계처리기준에 따른 매매이익에 해당하는 이익금은 분배를 유보할 수 있으며, 이익금이 0보다 적은 경우에도 분배를 유보할 수 있습니다.

※ (집합투자재산의 매매 및 평가 이익 유보에 따른 유의사항) 2016년 09월 22일 이후 매년 결산·분배할 때 집합투자기구의 회계기간동안 집합투자재산의 운용에 따라 발생한 이익금 중 집합투자재산의 매매 및 평가 이익은 분배되지 않고 보유기간 동안의 손익을 합산하여 환매할 때 해당 환매분에 대하여 과세됩니다(다만, 분배를 유보할 수 없는 이자·배당 소득 등은 매년 결산·분배되어 과세됩니다). 이 경우 환매연도에 과세된 보유기간 동안의 매매 및 평가 이익을 포함한 연간 금융소득이 금융소득종합과세 기준금액을 초과할 경우 과세부담이 증가하여 불리하게 작용하는 경우가 발생할 수 있으니 주의하시기 바랍니다.

② 또한 투자신탁계약기간의 종료 또는 투자신탁의 해지에 따라 발생하는 투자신탁 원본의 상환금 및 이익금(이하 "상환금등")을 받으실 수 있습니다. 다만, 투자신탁계약 종료일 현재 투자신탁재산인 증권의 매각지연 등의 사유로 인하여 상환금등의 지급이 곤란한 경우에는 그 사유가 해소된 이후에 지급할 수 있습니다.

③ 수익자가 상환금등의 지급개시일 이후 5년간 이익분배금 또는 상환금등의 지급을 청구하지 아니한 때에는 그 권리를 상실하고 판매회사에 귀속됩니다.

**나. 과세**

투자소득에 대한 과세는 소득이 발생하는 투자신탁 단계에서의 과세와 수익자에게 이익을 분배하는 단계에서의 과세로 나누어집니다.

**(1) 집합투자기구에 대한 과세 - 별도의 소득과세 부담이 없는 것이 원칙**

투자소득에 대한 과세는 소득이 발생하는 투자신탁 단계에서의 과세와 수익자에게 이익을 분배하는 단계에서의 과세로 나누어집니다.

투자신탁 단계에서는 소득에 대해서 별도의 세금 부담을 하지 않는 것을 원칙으로 하고 있습니다. 예를 들어 투자신탁에 귀속되는 이자·배당소득은 귀속되는 시점에는 원천징수하지 아니하고 집합투자기구로부터의 이

익이 투자자에게 지급하는 날(특약에 따라 원본에 전입되는 날 및 신탁계약기간 연장하는 날)에 집합투자기  
구로부터의 이익으로 원천징수하고 있습니다.

**발생소득에 대한 세금 외에** 투자재산의 매입, 보유, 처분 등에서 발생하는 처분 등에서 발생하는 취득세, 등  
록세, 증권거래세 및 기타 세금에 대해서는 **투자신탁의 비용으로 처리**하고 있습니다.

**(2) 수익자에 대한 과세 - 원천징수 원칙**

수익자는 집합투자기구로부터의 이익을 지급받는 날(특약에 따라 원본에 전입되는 날 및 신탁계약기간 연장  
되는 날 포함)에 과세 이익에 대한 세금을 원천징수 당하게 되며, 투자신탁의 수익증권을 계좌간 이체, 계좌  
의 명의변경, 양도의 방법으로 거래하는 경우에도 보유기간 동안 발생한 과세이익에 대한 세금을 원천징수  
하고 있습니다. 다만, 해당 집합투자기구로부터의 과세이익을 계산함에 있어서 집합투자기구가 투자하는 증  
권시장에 상장된 증권(채권 및 외국집합투자증권 등 제외) 및 이를 대상으로 하는 선물, 벤처기업의 주식 등  
에서 발생하는 매매·평가 손익은 과세대상인 배당소득금액에서 제외하고 있습니다.

**(3) 수익자에 대한 과세율 - 개인, 일반법인 15.4%(지방소득세 포함)**

거주자 개인이 받는 집합투자기구로부터의 과세이익에 대해서는 15.4% (소득세 14%, 지방소득세 1.4%)의 세  
율로 원천징수 됩니다. 이러한 소득은 개인의 연간 금융소득 합계액(이자소득과 배당소득)이 2천만원(이하  
"이자소득 등의 종합과세기준금액"이라 한다) 이하인 경우에는 분리과세 원천징수로 납세의무 종결되나, 연간  
금융소득 합계액(이자소득과 배당소득)이 이자소득등의 종합과세기준금액을 초과하는 경우에는 이자소득등의  
종합과세기준금액을 초과하는 금액을 다른 합소득(부동산임대소득, 사업소득, 근로소득, 기타소득)과 합산하여  
개인소득세율로 종합과세 됩니다.

내국법인이 받는 투자신탁의 과세이익은 15.4%(법인세 14%, 지방소득세 1.4%)의 세율로 원천징수 (금융기관  
등의 경우에는 제외)됩니다. 이러한 소득은 법인의 결산 시점에 투자신탁으로부터 받게 되는 소득과 법인의  
다른 소득 전체를 합산한 소득에 대하여 법인세율을 적용하여 과세하며, 이전에 납부한 원천징수세액은 기납  
부세액으로 공제 받게 됩니다.

**(4) 연금저축계좌 가입자에 대한 과세**

소득세법 시행령 제40조의2에 따른 연금저축계좌를 통해 동 투자신탁에 가입한 가입자의 경우 동 투자신탁의  
수익증권을 환매하는 시점에 별도의 과세를 하지 않으며, 연금저축계좌에서 자금 인출시 다음과 같이 과세하  
며, 관련 사항은 "연금저축계좌 설정 약관"을 참고하시기 바랍니다.

**[연금저축계좌 과세 주요 사항]**

| 구 분  | 주요 내용   |
|------|---|
| 납입요건 | 가입기간 5년 이상, 연 1,800만원 한도 및 개인종합자산관리계좌의 계약기간이 만료되<br>고 계약기간이 만료된 날부터 60일 이내에 해당 계좌 잔액의 전부 또는 일부를 연금<br>계좌로 납입한 경우(이하 "전환금액"이라 한다)<br>(퇴직연금, 타 연금저축 납입액 포함)   |
| 수령요건 | 55세 이후 10년간 연간 연금수령한도 내에서 연금수령<br>(가입자의 수령개시 신청 후 인출)   |
| 세액공제 | 다음 각 호의 금액을 합한 금액 이내<br>1. 연간 연금저축계좌 납입액 600만원 이내 세액공제 13.2%(지방소득세 포함)<br>· 종합소득 4,500만원 이하(근로소득만 있는 경우 5,500만원 이하)는 납입액 600만원 이내 세<br>액공제 16.5% (지방소득세 포함)<br>2. 개인 종합자산관리계좌에서 전환 금액이 있는 경우 전환 금액의 10% 또는 300만<br>원(직전 과세 기간과 해당 과세기간에 걸쳐 납입한 경우에는 300만원에서 직전 과세<br>기간에 적용된 금액을 차감한 금액으로 한다) 중 적은 금액 |

|                        |   |
|------------------------|---|
|                        | 단, 연금저축계좌 세액공제는 2023년 1월 1일 이후 납입 분 기준 한도로 작성되었습니다.   |
| <b>연금수령시 과세</b>        | 연금소득세 5.5~3.3% (연령에 따른 차등과세, 지방소득세 포함)<br>단, 퇴직소득을 연금수령하는 연금소득에 대해 아래 각호의 구분에 따른 세율 적용<br>1. 연금 실제 수령연차가 10년 이하인 경우: 연금외수령 원천징수세율의 70%<br>2. 연금 실제 수령연차가 10년을 초과하는 경우: 연금외수령 원천징수세율의 60%  |
| <b>연금소득 분리과세</b>       | 다음 각호에 해당하는 연금소득<br>1. 퇴직 소득을 연금수령하는 연금소득<br>2. 의료 목적, 천재지변이나 그 밖에 법령에서 정하는 요건을 갖춘 부득이한 사유로 인출하는 연금소득<br>3. 1호 및 2호 외의 연금소득의 합계액이 연 1,200만원 이하인 경우 그 연금소득 단, 연 1,200만원 초과 시 종합과세 또는 15% 분리과세 선택가능<br>※ 2023년 1월1일 이후 연금 수령 분부터 적용한다.                |
| <b>연금외 수령시과세</b>       | 기타소득세 16.5% (지방소득세 포함)  |
| <b>해지가산세</b>           | 없음  |
| <b>부득이한 연금외 수령 사유</b>  | - 천재지변<br>- 가입자의 사망 또는 해외이주<br>- 가입자 또는 그 부양가족(소득세법 제50조의 기본공제대상자에 한함)의 질병·부상에 따른 3개월 이상 요양<br>- 가입자가 파산의 선고 또는 개인회생절차개시의 결정을 받은 경우<br>- 금융기관의 영업정지, 영업 인·허가 취소, 해산결의 또는 파산선고<br>- 가입자가 「재난 및 안전관리기본법」 제66조제1항제2호의 재난으로 15일 이상 입원 치료가 필요한 피해를 입은 경우 |
| <b>부득이한 연금외 수령시 과세</b> | 연금소득세 5.5~3.3% (연령에 따른 차등과세, 지방소득세 포함)  |
| <b>연금계좌 승계</b>         | 상속인(배우자)가 승계 가능   |

※상기 투자소득에 대한 과세내용 및 각 수익자에 대한 과세는 정부 정책, 수익자의 세무상의 지위 등에 따라 달라질 수 있습니다. 그러므로, 수익자는 투자신탁에 대한 투자로 인한 세금 영향에 대하여 조세전문가와 협의하는 것이 좋습니다.

※ 집합투자기구의 총 손익은 과세대상자산의 손익과 비과세대상자산의 손익을 합산하여 산출됩니다. 투자자의 총 손익이 투자원금대비 (-)인 경우로서 손실이 발생한 경우라도, 과세대상자산에서 수익이 발생한 경우에는 투자자는 해당 수익에 대해서 과세를 당할 수 있습니다.

※연금 세제와 관련한 자세한 내용은 금융감독원 통합연금포털(<https://100lifeplan.fss.or.kr>)의 '연금세제안내' 참고하여 주시기 바랍니다.

### 제 3 부. 집합투자기구의 재무 및 운용실적 등에 관한 사항

본 집합투자기구의 재무정보에 관한 자료는 기업회계기준에 의해 작성되었으며, 동 재무제표에 대한 회계감사법인 및 감사의견은 다음과 같습니다.

| 기간                               | 회계감사법인 | 감사의견 |
|----------------------------------|--------|------|
| 제 8 기( 2021.09.23 - 2022.09.22 ) | 회계감사면제 | 해당없음 |
| 제 7기( 2020.09.23 - 2021.09.22 )  | 회계감사면제 | 해당없음 |
| 제 6기( 2019.09.23 - 2020.09.22 )  | 회계감사면제 | 해당없음 |

#### 1. 재무정보

##### 가. 요약재무정보

(단위: 원,%)

| 재무상태표      |                             |                             |                             |
|------------|-----------------------------|-----------------------------|-----------------------------|
| 항 목        | 제 8 기                       | 제 7기                        | 제 6기                        |
|            | ( 2022.09.22 )              | ( 2021.09.22 )              | ( 2020.09.22 )              |
| 운용자산       | 5,419,434,506               | 7,098,564,394               | 2,721,552,268               |
| 증권         | 5,351,258,522               | 7,024,231,844               | 2,682,540,848               |
| 파생상품       | 0                           | 0                           | 0                           |
| 부동산/실물자산   | 0                           | 0                           | 0                           |
| 현금 및 예치금   | 68,175,984                  | 74,332,550                  | 39,011,420                  |
| 기타 운용자산    | 0                           | 0                           | 0                           |
| 기타자산       | 35,246,833                  | 68,765,651                  | 83,390,200                  |
| 자산총계       | 5,454,681,339               | 7,167,330,045               | 2,804,942,468               |
| 운용부채       | 0                           | 0                           | 0                           |
| 기타부채       | 10,678,924                  | 7,578,527                   | 10,770,580                  |
| 부채총계       | 10,678,924                  | 7,578,527                   | 10,770,580                  |
| 원본         | 5,042,689,957               | 6,421,576,050               | 2,661,368,097               |
| 수익조정금      | 41,086,603                  | 433,240,722                 | -16,201,487                 |
| 이익잉여금      | 360,225,855                 | 304,934,746                 | 149,005,278                 |
| 자본총계       | 5,444,002,415               | 7,159,751,518               | 2,794,171,888               |
| 손익계산서      |                             |                             |                             |
| 항 목        | 제 8 기                       | 제 7기                        | 제 6기                        |
|            | ( 2021.09.23 - 2022.09.22 ) | ( 2020.09.23 - 2021.09.22 ) | ( 2019.09.23 - 2020.09.22 ) |
| 운용수익       | -55,810,886                 | 178,693,805                 | 260,574,927                 |
| 이자수익       | 861,331                     | 73,671                      | 249,108                     |
| 배당수익       | 0                           | 0                           | 0                           |
| 매매/평가차익(손) | -56,672,217                 | 178,620,134                 | 260,325,819                 |
| 기타수익       | 0                           | 0                           | 0                           |
| 운용비용       | 44,542,189                  | 19,277,722                  | 25,910,960                  |
| 관련회사 보수    | 44,542,189                  | 19,277,722                  | 25,910,960                  |
| 매매수수료      | 0                           | 0                           | 0                           |
| 기타비용       | 1,152,890                   | 440,338                     | 600,057                     |
| 당기순이익      | -101,505,965                | 158,975,745                 | 234,063,910                 |
| 매매회전을      | 0.00                        | 0.00                        | 0.00                        |

주 1) 요약재무정보 사항중 매매회전율이란 주식매매의 빈번한 정도를 나타내는 지표로서 해당 운용기간동안 매도한 주식가액을 같은 기간동안 평균적으로 보유한 주식가액으로 나누어 산출합니다. 1회계년도동안의 평균적인 주식투자규모가 100억원이고, 주식매도금액 또한 100억원인 경우 매매회전율은 100%(연기준)로 합니다.

주 2) 위 재무재표는 운용 펀드를 대상으로 제작되었습니다. 다만, 재무상태표의 부채 및 자본항목과 손익계산서의 비용 항목은 각 개별 종류 수익증권의 해당 항목 값을 합산한 금액입니다.

주 3) "통합재무정보상의 재무상태표"와 "통합감사(BSPL)상의 재무상태표"의 자본총계는 동일하나 개별항목의 계정과목 분류는 상이할수 있습니다.

주 4) "통합재무정보상의 손익계산서"와 "통합감사(BSPL)상의 손익계산서"의 당기순이익은 동일하나 개별항목의 계정과목 분류는 상이할수 있습니다.

주 5) 회계감사인의 회계감사를 받은 집합투자기구의 경우에는 재무상태표 및 손익계산서를 기재하지 않을 수 있으며, 이 경우 재무상태표 및 손익계산서는 협회 홈페이지에 공시된 감사보고서를 통하여 확인할 수 있습니다.

<운용과정에서 발생하는 거래비용>

IBK가치형롱숏40증권자[채권혼합]

(단위: 백만원, %)

| 구분              | 당기( 2021.09.23 - 2022.09.22 ) |       |                 | 전기( 2020.09.23 - 2021.09.22 ) |       |                 |
|-----------------|-------------------------------|-------|-----------------|-------------------------------|-------|-----------------|
|                 | 거래<br>금액(A)                   | 거래비용  |                 | 거래<br>금액(A)                   | 거래비용  |                 |
|                 |                               | 금액(B) | 거래비용<br>비율(B/A) |                               | 금액(B) | 거래비용<br>비율(B/A) |
| 주식              |                               |       |                 |                               |       |                 |
| 주식이외의증권(채권등)    |                               |       |                 |                               |       |                 |
| 부동산             |                               |       |                 |                               |       |                 |
| 장내파생상품          |                               |       |                 |                               |       |                 |
| 장외파생상품          |                               |       |                 |                               |       |                 |
| 기타(REPO,대차,콜 등) |                               |       |                 |                               |       |                 |
| 합계              | 0                             | 0     | 0               | 0                             | 0     | 0               |

(주 1) 운용과정에서 발생하는 거래비용을 자산별로 구분하였으며 장외 채권거래, 포워드(장외파생상품) 등과 같이 별도 수수료 미발생 등으로 거래비용의 객관적이 산출이 어려운 항목은 제외되었습니다.

<주식의 매매회전율>

IBK 가치형롱숏 40 증권자[채권혼합]

(단위: 주, 백만원, %)

| 주식 매수 |    | 주식 매도 |       | 당기 보유<br>주식의<br>평균가액(B) | 매매회전율(A/B) | 동종 유형 평균<br>매매회전율 |
|-------|----|-------|-------|-------------------------|------------|-------------------|
| 수량    | 금액 | 수량    | 금액(A) |                         |            |                   |
| 0     | 0  | 0     | 0     | 0                       | 0          |                   |



**\* 모집합투자기구의 거래비용 및 회전을**

<운용과정에서 발생하는 거래비용>

IBK 가치형롱숏 40 증권모[채권혼합]

(단위: 백만원, %)

| 구분              | 당기( 2021.09.23 - 2022.09.22 ) |       |                 | 전기( 2020.09.23 - 2021.09.22 ) |       |                 |
|-----------------|-------------------------------|-------|-----------------|-------------------------------|-------|-----------------|
|                 | 거래<br>금액(A)                   | 거래비용  |                 | 거래<br>금액(A)                   | 거래비용  |                 |
|                 |                               | 금액(B) | 거래비용<br>비율(B/A) |                               | 금액(B) | 거래비용<br>비율(B/A) |
| 주식              | 67,277                        | 34    | 0.0499          | 3,377                         | 1     | 0.015           |
| 주식이외의증권(채권등)    | 206                           | 0     | 0.015           | 1,946                         | 0     | 0.0152          |
| 부동산             |                               |       |                 |                               |       |                 |
| 장내파생상품          | 24,252                        | 1     | 0.005           | 3,762                         | 0     | 0.005           |
| 장외파생상품          |                               |       |                 |                               |       |                 |
| 기타(REPO,대차,콜 등) |                               |       |                 |                               |       |                 |
| 합계              | 91,736                        | 35    | 0.0699          | 9,086                         | 1     | 0.0352          |

(주 1) 운용과정에서 발생하는 거래비용을 자산별로 구분하였으며 장외 채권거래, 포워드(장외파생상품) 등과 같이 별도 수수료 미발생 등으로 거래비용의 객관적인 산출이 어려운 항목은 제외되었습니다.

(주 2) 위 표는 해당 자투자신탁이 투자하고 있는 모투자신탁(운용펀드)의 운용내용과 결산기로 작성되었습니다.

<주식의 매매회전을>

IBK 가치형롱숏 40 증권모[채권혼합]

(단위: 주, 백만원, %)

| 주식 매수   |        | 주식 매도   |        | 당기 보유<br>주식의<br>평균가액(B) | 매매회전율(A/B) | 동종 유형<br>평균<br>매매회전율 |
|---------|--------|---------|--------|-------------------------|------------|----------------------|
| 수량      | 금액     | 수량      | 금액(A)  |                         |            |                      |
| 954,886 | 34,715 | 991,948 | 32,638 | 7,075                   | 461.29     |                      |

(주 1) 위 표는 해당 자투자신탁이 투자하고 있는 모투자신탁(운용펀드)의 운용내용과 결산기로 작성되었습니다.

나. 재무상태표

(단위: 원)

| 과 목                       | 제8기( 2022.09.22 ) |               | 제7기( 2021.09.22 ) |               | 제6기( 2020.09.22 ) |               |
|---------------------------|-------------------|---------------|-------------------|---------------|-------------------|---------------|
|                           | 금                 | 액             | 금                 | 액             | 금                 | 액             |
| <b>자 산</b>                |                   |               |                   |               |                   |               |
| 운 용 자 산                   |                   |               |                   |               |                   |               |
| 현금및예치금                    |                   | 68,175,984    |                   | 74,332,550    |                   | 39,011,420    |
| 1. 현금및현금성자산               | 68,175,984        |               | 74,332,550        |               | 39,011,420        |               |
| 2. 예치금                    |                   |               |                   |               |                   |               |
| 3. 증거금                    |                   |               |                   |               |                   |               |
| 대출채권                      |                   |               |                   |               |                   |               |
| 1. 콜론                     |                   |               |                   |               |                   |               |
| 2. 환매조건부채권매수              |                   |               |                   |               |                   |               |
| 3. 매입어음                   |                   |               |                   |               |                   |               |
| 4. 대출금                    |                   |               |                   |               |                   |               |
| 유가증권                      |                   | 5,351,258,522 |                   | 7,024,231,844 |                   | 2,682,540,848 |
| 1. 지분증권                   |                   |               |                   |               |                   |               |
| 2. 채무증권                   |                   |               |                   |               |                   |               |
| 3. 수익증권                   | 5,351,258,522     |               | 7,024,231,844     |               | 2,682,540,848     |               |
| 4. 기타유가증권                 |                   |               |                   |               |                   |               |
| 파생상품                      |                   |               |                   |               |                   |               |
| 1. 파생상품                   |                   |               |                   |               |                   |               |
| 부동산과 실물자산                 |                   |               |                   |               |                   |               |
| 1. 건물                     |                   |               |                   |               |                   |               |
| 2. 토지                     |                   |               |                   |               |                   |               |
| 3. 농산물                    |                   |               |                   |               |                   |               |
| 4. 축산물                    |                   |               |                   |               |                   |               |
| 기타운용자산                    |                   |               |                   |               |                   |               |
| 1. 임차권                    |                   |               |                   |               |                   |               |
| 2. 전세권                    |                   |               |                   |               |                   |               |
| 기 타 자 산                   |                   | 35,246,833    |                   | 68,765,651    |                   | 83,390,200    |
| 1. 매도유가증권미수금              |                   |               |                   |               |                   |               |
| 2. 정산미수금                  |                   |               |                   |               |                   |               |
| 3. 미수이자                   | 84,307            |               | 18,433            |               | 5,325             |               |
| 4. 미수배당금                  |                   |               |                   |               |                   |               |
| 5. 기타미수입금                 | 35,162,526        |               | 68,747,218        |               | 83,384,875        |               |
| 6. 기타자산                   |                   |               |                   |               |                   |               |
| 7. 수익증권청약금                |                   |               |                   |               |                   |               |
| 자 산 총 계                   |                   | 5,454,681,339 |                   | 7,167,330,045 |                   | 2,804,942,468 |
| <b>부 채</b>                |                   |               |                   |               |                   |               |
| 운 용 부 채                   |                   |               |                   |               |                   |               |
| 1. 옵션매도                   |                   |               |                   |               |                   |               |
| 2. 환매조건부채권매도              |                   |               |                   |               |                   |               |
| 기 타 부 채                   |                   | 10,678,924    |                   | 7,578,527     |                   | 10,770,580    |
| 1. 매수유가증권미지급금             |                   |               |                   |               |                   |               |
| 2. 정산미지급금                 |                   |               |                   |               |                   |               |
| 3. 해지미지급금                 | 751,531           |               | 1,778,120         |               | 5,291,220         |               |
| 4. 수수료미지급금                | 9,927,393         |               | 5,800,407         |               | 5,479,360         |               |
| 5. 기타미지급금                 |                   |               |                   |               |                   |               |
| 6. 기타부채                   |                   |               |                   |               |                   |               |
| 부 채 총 계                   |                   | 10,678,924    |                   | 7,578,527     |                   | 10,770,580    |
| <b>자 본</b>                |                   |               |                   |               |                   |               |
| 1. 원 본                    | 5,042,689,957     |               | 6,421,576,050     |               | 2,661,368,097     |               |
| 2. 집합투자기구안정조정금            |                   |               |                   |               |                   |               |
| 3. 이월잉여금                  | 401,312,458       |               | 738,175,468       |               | 132,803,791       |               |
| (발행좌수 당기: 5,042,689,957 좌 |                   |               |                   |               |                   |               |
| 전기: 6,421,576,050 좌       |                   | 360,225,855   |                   | 304,934,746   |                   | 149,005,278   |
| 전전기: 2,661,368,097 좌)     |                   | 41,086,603    |                   | 433,240,722   |                   | -16,201,487   |
| (기준가격 당기: 1,086.18 원      |                   |               |                   |               |                   |               |
| 전기: 1,115.73 원            |                   |               |                   |               |                   |               |
| 전전기: 1,037.36 원)          |                   |               |                   |               |                   |               |
| 자 본 총 계                   |                   | 5,444,002,415 |                   | 7,159,751,518 |                   | 2,794,171,888 |
| 부 채 와 자 본 총 계             |                   | 5,454,681,339 |                   | 7,167,330,045 |                   | 2,804,942,468 |

다. 손익계산서

(단위: 원)

| 과 목                    | 제8기( 2021.09.23-2022.09.22 ) |              | 제7기( 2020.09.23-2021.09.22 ) |             | 제6기( 2019.09.23-2020.09.22 ) |             |
|------------------------|------------------------------|--------------|------------------------------|-------------|------------------------------|-------------|
|                        | 금 액                          |              | 금 액                          |             | 금 액                          |             |
| <b>운 용 수 익</b>         |                              |              |                              |             |                              |             |
| <b>1. 투자수익</b>         |                              | 861,331      |                              | 73,671      |                              | 249,108     |
| 1. 이 자 수 익             | 861,331                      |              | 73,671                       |             | 249,108                      |             |
| 2. 배당금수익               |                              |              |                              |             |                              |             |
| 3. 수수료수익               |                              |              |                              |             |                              |             |
| 4. 임대료수익               |                              |              |                              |             |                              |             |
| <b>2. 매매차익과 평가차익</b>   |                              | 245,473,419  |                              | 183,109,942 |                              | 289,649,406 |
| 1. 지분증권매매차익            |                              |              |                              |             |                              |             |
| 2. 채무증권매매/평가차익         |                              |              |                              |             |                              |             |
| 3. 파생상품매매/평가차익         |                              |              |                              |             |                              |             |
| 4. 지분증권평가차익            |                              |              | 54,062,153                   |             | 157,304,648                  |             |
| 5. 외환거래/평가차익           |                              |              |                              |             |                              |             |
| 6. 현금및대체채권매매/평가차익      |                              |              |                              |             |                              |             |
| 7. 기타거래차익              | 245,473,419                  |              | 129,047,789                  |             | 132,344,758                  |             |
| <b>3. 매매차손과 평가차손</b>   |                              | 302,145,636  |                              | 4,489,808   |                              | 29,323,587  |
| 1. 지분증권매매차손            |                              |              |                              |             |                              |             |
| 2. 채무증권매매/평가차손         |                              |              |                              |             |                              |             |
| 3. 파생상품매매/평가차손         |                              |              |                              |             |                              |             |
| 4. 지분증권평가차손            | 264,137,001                  |              |                              |             |                              |             |
| 5. 외환거래/평가차손           |                              |              |                              |             |                              |             |
| 6. 대손상각비               |                              |              |                              |             |                              |             |
| 7. 현금및대체채권매매차손         |                              |              |                              |             |                              |             |
| 8. 기타거래차손              | 38,008,635                   |              | 4,489,808                    |             | 29,323,587                   |             |
| <b>운 용 비 용</b>         |                              | 45,695,079   |                              | 19,718,060  |                              | 26,511,017  |
| 1. 운용수수료               | 19,378,262                   |              | 7,443,071                    |             | 9,984,608                    |             |
| 2. 판매수수료               | 24,017,444                   |              | 11,394,669                   |             | 15,335,929                   |             |
| 3. 수탁수수료               | 1,146,483                    |              | 439,982                      |             | 590,423                      |             |
| 4. 투자자문수수료             |                              |              |                              |             |                              |             |
| 5. 임대자산관련비용            |                              |              |                              |             |                              |             |
| 6. 기타비용                | 1,152,890                    |              | 440,338                      |             | 600,057                      |             |
| <b>당기순이익(또는 당기순손실)</b> |                              | -101,505,965 |                              | 158,975,745 |                              | 234,063,910 |
| <b>좌당순이익(또는 좌당순손실)</b> |                              | -0.020129329 |                              | 0.0247565   |                              | 0.087948717 |

2. 연도별 설정 및 환매현황

(단위: 억좌, 억원)

[투자신탁 전체]

| 기간                      | 기간초 잔고        |    | 회계기간 중        |    |               |    | 기간말 잔고        |    |
|-------------------------|---------------|----|---------------|----|---------------|----|---------------|----|
|                         |               |    | 설정(발행)        |    | 환매            |    |               |    |
|                         | 좌수<br>(출자지분수) | 금액 | 좌수<br>(출자지분수) | 금액 | 좌수<br>(출자지분수) | 금액 | 좌수<br>(출자지분수) | 금액 |
| 2021.09.23 - 2022.09.22 | 64            | 71 | 53            | 61 | 68            | 77 | 50            | 55 |
| 2020.09.23 - 2021.09.22 | 26            | 27 | 54            | 59 | 16            | 17 | 64            | 72 |
| 2019.09.23 - 2020.09.22 | 36            | 36 | 7             | 7  | 17            | 18 | 26            | 28 |

(주1) 2021.09.23 - 2022.09.22 이익분배에 의한 재투자 좌수 / 금액 : 6,729,058좌/7,308,992원

(주2) 2020.09.23 - 2021.09.22 이익분배에 의한 재투자 좌수 / 금액 : 7,388,852좌/8,243,994원

(주3) 2019.09.23 - 2020.09.22 이익분배에 의한 재투자 좌수 / 금액 : 27,616,343좌/28,647,979원

[수수료선취-오프라인 A]

| 기간 | 기간초 잔고        |    | 회계기간 중        |    |               |    | 기간말 잔고        |    |
|----|---------------|----|---------------|----|---------------|----|---------------|----|
|    |               |    | 설정(발행)        |    | 환매            |    |               |    |
|    | 좌수<br>(출자지분수) | 금액 | 좌수<br>(출자지분수) | 금액 | 좌수<br>(출자지분수) | 금액 | 좌수<br>(출자지분수) | 금액 |

|                         |    |    |    |    |    |    |    |    |
|-------------------------|----|----|----|----|----|----|----|----|
| 2021.09.23 - 2022.09.22 | 51 | 57 | 7  | 8  | 44 | 50 | 15 | 16 |
| 2020.09.23 - 2021.09.22 | 10 | 11 | 47 | 52 | 6  | 6  | 51 | 57 |
| 2019.09.23 - 2020.09.22 | 16 | 16 | 1  | 2  | 8  | 8  | 10 | 11 |

(주1) 2019.09.23 - 2020.09.22 이익분배에 의한 재투자 좌수 / 금액 : 14,165,002좌/14,729,683원

**[수수료선취-온라인 A-e]**

| 기간                      | 기간초 잔고        |    | 회계기간 중        |    |               |    | 기간말 잔고        |    |
|-------------------------|---------------|----|---------------|----|---------------|----|---------------|----|
|                         |               |    | 설정(발행)        |    | 환매            |    |               |    |
|                         | 좌수<br>(출자지분수) | 금액 | 좌수<br>(출자지분수) | 금액 | 좌수<br>(출자지분수) | 금액 | 좌수<br>(출자지분수) | 금액 |
| 2021.09.23 - 2022.09.22 | 1             | 1  | 5             | 5  | 4             | 5  | 2             | 2  |
| 2020.09.23 - 2021.09.22 | 1             | 1  | 1             | 1  | 1             | 1  | 1             | 1  |
| 2019.09.23 - 2020.09.22 | 2             | 2  | 1             | 1  | 2             | 2  | 1             | 1  |

(주1) 2021.09.23 - 2022.09.22 이익분배에 의한 재투자 좌수 / 금액 : 658,643좌/722,933원

(주2) 2020.09.23 - 2021.09.22 이익분배에 의한 재투자 좌수 / 금액 : 575,659좌/648,442원

(주3) 2019.09.23 - 2020.09.22 이익분배에 의한 재투자 좌수 / 금액 : 277,903좌/293,352원

**[수수료미징구-오프라인 C]**

| 기간                      | 기간초 잔고        |    | 회계기간 중        |    |               |    | 기간말 잔고        |    |
|-------------------------|---------------|----|---------------|----|---------------|----|---------------|----|
|                         |               |    | 설정(발행)        |    | 환매            |    |               |    |
|                         | 좌수<br>(출자지분수) | 금액 | 좌수<br>(출자지분수) | 금액 | 좌수<br>(출자지분수) | 금액 | 좌수<br>(출자지분수) | 금액 |
| 2021.09.23 - 2022.09.22 | 8             | 9  | 5             | 6  | 1             | 1  | 12            | 13 |
| 2020.09.23 - 2021.09.22 | 13            | 13 | 1             | 1  | 6             | 6  | 8             | 9  |
| 2019.09.23 - 2020.09.22 | 17            | 16 | 2             | 2  | 6             | 6  | 13            | 13 |

(주1) 2019.09.23 - 2020.09.22 이익분배에 의한 재투자 좌수 / 금액 : 11,486,631좌/11,878,861원

**[수수료미징구-온라인 C-e]**

| 기간                      | 기간초 잔고        |    | 회계기간 중        |    |               |    | 기간말 잔고        |    |
|-------------------------|---------------|----|---------------|----|---------------|----|---------------|----|
|                         |               |    | 설정(발행)        |    | 환매            |    |               |    |
|                         | 좌수<br>(출자지분수) | 금액 | 좌수<br>(출자지분수) | 금액 | 좌수<br>(출자지분수) | 금액 | 좌수<br>(출자지분수) | 금액 |
| 2021.09.23 - 2022.09.22 | 4             | 4  | 31            | 35 | 17            | 19 | 18            | 19 |
| 2020.09.23 - 2021.09.22 | 2             | 2  | 4             | 4  | 3             | 3  | 4             | 4  |
| 2019.09.23 - 2020.09.22 | 2             | 2  | 2             | 2  | 2             | 2  | 2             | 2  |

(주1) 2021.09.23 - 2022.09.22 이익분배에 의한 재투자 좌수 / 금액 : 6,175,391좌/6,586,059원

(주2) 2020.09.23 - 2021.09.22 이익분배에 의한 재투자 좌수 / 금액 : 6,935,897좌/7,595,552원

(주3) 2019.09.23 - 2020.09.22 이익분배에 의한 재투자 좌수 / 금액 : 1,430,175좌/1,488,272원

**[수수료미징구-오프라인-랩 C-W]**

| 기간                      | 기간초 잔고        |    | 회계기간 중        |    |               |    | 기간말 잔고        |    |
|-------------------------|---------------|----|---------------|----|---------------|----|---------------|----|
|                         |               |    | 설정(발행)        |    | 환매            |    |               |    |
|                         | 좌수<br>(출자지분수) | 금액 | 좌수<br>(출자지분수) | 금액 | 좌수<br>(출자지분수) | 금액 | 좌수<br>(출자지분수) | 금액 |
| 2020.09.23 - 2021.09.22 | 0             | 0  | 0             | 0  | 0             | 0  | 0             | 0  |
| 2019.09.23 - 2020.09.22 | 0             | 0  | 0             | 0  | 0             | 0  | 0             | 0  |

(주1) 2019.09.23 - 2020.09.22 이익분배에 의한 재투자 좌수 / 금액 : 2,510좌/2,563원

**[수수료미징구-온라인슈퍼 S]**

| 기간                      | 기간초 잔고        |    | 회계기간 중        |    |               |    | 기간말 잔고        |    |
|-------------------------|---------------|----|---------------|----|---------------|----|---------------|----|
|                         |               |    | 설정(발행)        |    | 환매            |    |               |    |
|                         | 좌수<br>(출자지분수) | 금액 | 좌수<br>(출자지분수) | 금액 | 좌수<br>(출자지분수) | 금액 | 좌수<br>(출자지분수) | 금액 |
| 2021.09.23 - 2022.09.22 | 0             | 0  | 5             | 6  | 2             | 2  | 4             | 4  |
| 2020.09.23 - 2021.09.22 | 0             | 0  | 0             | 0  | 0             | 0  | 0             | 0  |
| 2019.09.23 - 2020.09.22 | 0             | 0  | 0             | 0  | 0             | 0  | 0             | 0  |

(주1) 2019.09.23 - 2020.09.22 이익분배에 의한 재투자 좌수 / 금액 : 247,344좌/255,248원

**[수수료미징구-온라인슈퍼-개인연금 S-P]**

| 기간                      | 기간초 잔고        |    | 회계기간 중        |    |               |    | 기간말 잔고        |    |
|-------------------------|---------------|----|---------------|----|---------------|----|---------------|----|
|                         |               |    | 설정(발행)        |    | 환매            |    |               |    |
|                         | 좌수<br>(출자지분수) | 금액 | 좌수<br>(출자지분수) | 금액 | 좌수<br>(출자지분수) | 금액 | 좌수<br>(출자지분수) | 금액 |
| 2021.09.23 - 2022.09.22 | 0             | 0  | 0             | 0  | 0             | 0  | 0             | 0  |
| 2020.09.23 - 2021.09.22 | 0             | 0  | 0             | 0  | 0             | 0  | 0             | 0  |
| 2019.09.23 - 2020.09.22 | 0             | 0  | 0             | 0  | 0             | 0  | 0             | 0  |

(주1) 이익분배에 의한 재투자 좌수 / 금액 : 해당사항 없음

**[수수료미징구-온라인-개인연금 C-Pe]**

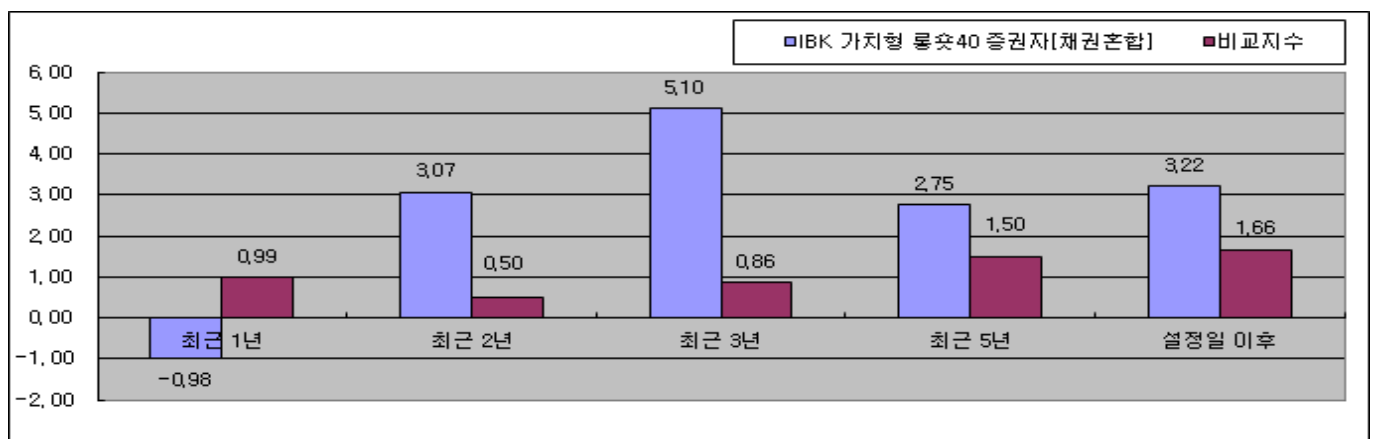
| 기간                      | 기간초 잔고        |    | 회계기간 중        |    |               |    | 기간말 잔고        |    |
|-------------------------|---------------|----|---------------|----|---------------|----|---------------|----|
|                         |               |    | 설정(발행)        |    | 환매            |    |               |    |
|                         | 좌수<br>(출자지분수) | 금액 | 좌수<br>(출자지분수) | 금액 | 좌수<br>(출자지분수) | 금액 | 좌수<br>(출자지분수) | 금액 |
| 2021.09.23 - 2022.09.22 | 0             | 0  | 0             | 0  | 0             | 0  | 0             | 0  |
|                         |               |    |               |    |               |    |               |    |
|                         |               |    |               |    |               |    |               |    |

(주1) 이익분배에 의한 재투자 좌수 / 금액 : 해당사항 없음

**3. 집합투자기구의 운용실적**

다음의 투자실적은 이 투자신탁의 과거 성과를 나타낼 뿐 미래의 운용성과를 보장하는 것은 아닙니다. 이 투자신탁의 투자성과와 관련된 상세한 내용은 한국금융투자협회(www.kofia.or.kr)전자공시사이트에 게시된 재무상태표, 손익계산서 등을 참조하시기 바랍니다. 연평균 수익률 및 연도별 수익률에 관한 정보는 신고서 또는 투자설명서의 작성기준일로 산정한 수익률로 실제 투자시점의 수익률은 크게 다를 수 있으므로 별도로 확인하여야 합니다.

**가. 연평균수익률(세전기준)**



| 기간                      | 최근 1년                  | 최근 2년                  | 최근 3년                  | 최근 5년                  | 설정일 이후                 |
|-------------------------|------------------------|------------------------|------------------------|------------------------|------------------------|
|                         | 22.02.21<br>~ 23.02.20 | 21.02.21<br>~ 23.02.20 | 20.02.21<br>~ 23.02.20 | 18.02.21<br>~ 23.02.20 | 14.09.23<br>~ 23.02.20 |
| IBK 가치형 롱숏 40 증권자[채권혼합] | -0.98                  | 3.07                   | 5.10                   | 2.75                   | 3.22                   |
| 비교지수                    | 0.99                   | 0.50                   | 0.86                   | 1.50                   | 1.66                   |
| 수익률변동성(%)               | 5.63                   | 5.10                   | 5.22                   | 4.65                   | 4.42                   |
| 수수료미징구-온라인슈퍼-개인연금(S-P)  | -1.51                  | -0.33                  | -0.22                  | -0.13                  | -0.12                  |
| 비교지수                    | 0.99                   | 0.52                   | 0.35                   | 0.21                   | 0.19                   |
| 수익률변동성(%)               | 5.63                   | 5.10                   | 5.22                   | 4.65                   | 4.52                   |
| 수수료미징구-온라인-개인연금(C-Pe)   | -                      | -                      | -                      | -                      | -2.70                  |
| 비교지수                    | -                      | -                      | -                      | -                      | 1.35                   |
| 수익률변동성(%)               | -                      | -                      | -                      | -                      | 5.98                   |
| 수수료선취-오프라인(A)           | -1.65                  | 2.38                   | 4.39                   | 2.05                   | 2.50                   |
| 비교지수                    | 0.99                   | 0.50                   | 0.86                   | 1.50                   | 1.66                   |
| 수익률변동성(%)               | 5.63                   | 5.10                   | 5.22                   | 4.65                   | 4.42                   |
| 수수료선취-온라인(A-e)          | -1.48                  | 2.55                   | 4.57                   | 2.23                   | 2.32                   |
| 비교지수                    | 0.99                   | 0.50                   | 0.86                   | 1.50                   | 1.62                   |
| 수익률변동성(%)               | 5.63                   | 5.10                   | 5.22                   | 4.65                   | 4.40                   |
| 수수료미징구-오프라인(C)          | -1.96                  | 2.06                   | 4.07                   | 1.74                   | 2.18                   |
| 비교지수                    | 0.99                   | 0.50                   | 0.86                   | 1.50                   | 1.66                   |
| 수익률변동성(%)               | 5.63                   | 5.10                   | 5.22                   | 4.65                   | 4.42                   |
| 수수료미징구-온라인(C-e)         | -1.64                  | 2.39                   | 4.41                   | 2.07                   | 2.16                   |
| 비교지수                    | 0.99                   | 0.50                   | 0.86                   | 1.50                   | 1.62                   |
| 수익률변동성(%)               | 5.63                   | 5.10                   | 5.22                   | 4.65                   | 4.40                   |
| 수수료후취-온라인슈퍼(S)          | -1.56                  | 2.47                   | 4.49                   | 2.15                   | 2.30                   |
| 비교지수                    | 0.99                   | 0.50                   | 0.86                   | 1.50                   | 1.62                   |
| 수익률변동성(%)               | 5.63                   | 5.10                   | 5.22                   | 4.65                   | 4.40                   |

주1)비교지수: (1 \* [KIS국고채 01-02Y])

주2)비교지수의 수익률에는 운용보수 등 투자신탁에 부과되는 보수 및 비용이 반영되지 않았습니다.

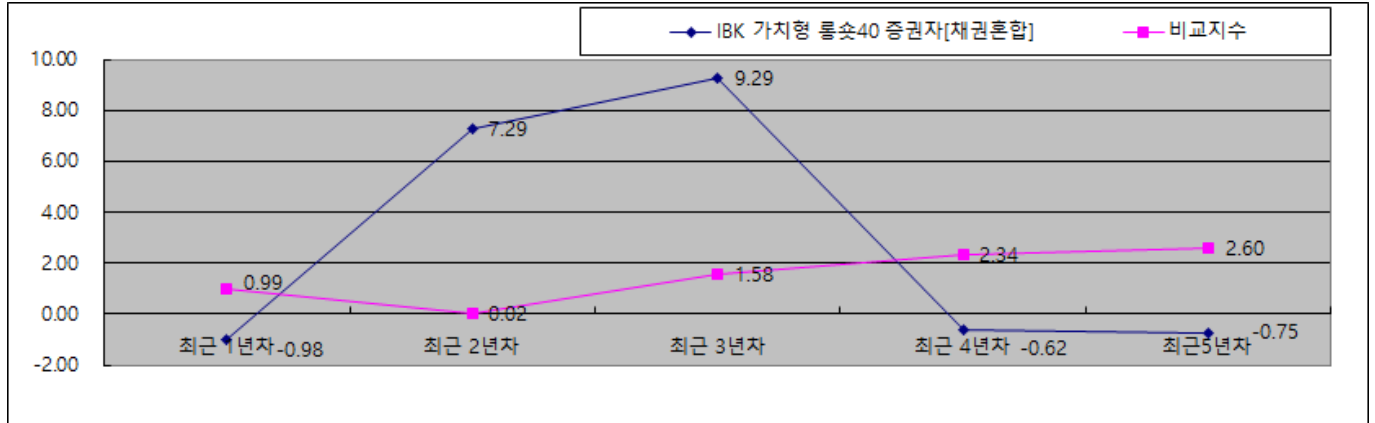
주3)연평균 수익률은 해당 기간동안의 누적수익률을 기하평균방식으로 계산한 것으로 해당기간 동안의 평균 수익률을 나타내는 수치입니다.

주4)종류형투자신탁의 경우 연평균수익률 그래프는 모든 종류 수익증권을 통합하여 운용하는 투자신탁(전체)를 기준으로 작성하였습니다. 이 경우 투자신탁(전체)의 수익률에는 운용보수 등 투자신탁에 부과되는 보수 등이 반영되지 않았습니다.

주5)수익률 변동성(%)은 해당 기간 동안 집합투자기구의 연환산된 주간수익률의 표준편차를 나타냅니다.

나. 연도별 수익률 추이

(단위:%)



| 기간                      | 최근 1년차                 | 최근 2년차                 | 최근 3년차                 | 최근 4년차                 | 최근 5년차                 |
|-------------------------|------------------------|------------------------|------------------------|------------------------|------------------------|
|                         | 22.02.21<br>~ 23.02.20 | 21.02.21<br>~ 22.02.20 | 20.02.21<br>~ 21.02.20 | 19.02.21<br>~ 20.02.20 | 18.02.21<br>~ 19.02.20 |
| IBK 가치형 통싯 40 증권자[채권혼합] | -0.98                  | 7.29                   | 9.29                   | -0.62                  | -0.75                  |
| 비교지수                    | 0.99                   | 0.02                   | 1.58                   | 2.34                   | 2.60                   |
| 수수료미징구-온라인슈퍼-개인연금(S-P)  | -1.51                  | 0.87                   | 0.00                   | 0.00                   | 0.00                   |
| 비교지수                    | 0.99                   | 0.05                   | 0.00                   | 0.00                   | 0.00                   |
| 수수료미징구-온라인-개인연금(C-Pe)   | -2.70                  | -                      | -                      | -                      | -                      |
| 비교지수                    | 1.35                   | -                      | -                      | -                      | -                      |
| 수수료선취-오프라인(A)           | -1.65                  | 6.57                   | 8.55                   | -1.30                  | -1.43                  |
| 비교지수                    | 0.99                   | 0.02                   | 1.58                   | 2.34                   | 2.60                   |
| 수수료선취-온라인(A-e)          | -1.48                  | 6.75                   | 8.74                   | -1.13                  | -1.26                  |
| 비교지수                    | 0.99                   | 0.02                   | 1.58                   | 2.34                   | 2.60                   |
| 수수료미징구-오프라인(C)          | -1.96                  | 6.24                   | 8.21                   | -1.60                  | -1.73                  |
| 비교지수                    | 0.99                   | 0.02                   | 1.58                   | 2.34                   | 2.60                   |
| 수수료미징구-온라인(C-e)         | -1.64                  | 6.59                   | 8.57                   | -1.28                  | -1.41                  |
| 비교지수                    | 0.99                   | 0.02                   | 1.58                   | 2.34                   | 2.60                   |
| 수수료후취-온라인슈퍼(S)          | -1.56                  | 6.67                   | 8.65                   | -1.20                  | -1.33                  |
| 비교지수                    | 0.99                   | 0.02                   | 1.58                   | 2.34                   | 2.60                   |

주1)비교지수: (1 \* [KIS국고채 01-02Y])

주2)비교지수의 수익률에는 운용보수 등 투자신탁에 부과되는 보수 및 비용이 반영되지 않았습니다.

주3)마지막 수익률 측정대상기간이 6개월 미만인 경우 수익률을 기재하지 않습니다.

주4)마지막 수익률 측정대상기간이 6개월을 초과하고 1년 미만인 경우(예:8개월)로서 주식 또는 주식관련상품(주가지수연계증권 등)에 투자하는 경우에는 해당 기간의 수익률인 '기간수익률'을 말합니다.

주5)마지막 수익률 측정대상기간이 6개월을 초과하고 1년 미만인 경우(예:8개월)로서 주식 또는 주식관련상품(주가지수연계증권 등)에 투자하지 않는 경우에는 해당기간의 수익률을 연간수익률로 환산한 '연환산수익률'을 말합니다.

주6)연도별 수익률은 해당되는 각1년간의 단순 누적수익률로 투자기간동안 이 투자신탁 수익률의 변동성을 나타내는 수치입니다.

주7)종류형투자신탁의 경우 연도별수익률 그래프는 모든 종류 수익증권을 통합하여 운영하는 투자신탁(전체)를 기준으로

작성하였습니다. 이 경우 투자신탁(전체)의 수익률에는 운용보수 등 투자신탁에 부과되는 보수 등이 반영되지 않았습니다.

**다. 집합투자기구의 자산구성 현황 현황**

(2023.02.20. 기준, 단위: 억원,%)

| 통화별<br>구분 | 증권     |        |        |            | 파생상품   |        | 부동산    | 특별자산     |        | 단기<br>대출<br>및 예금 | 기타     | 자산<br>총액 |
|-----------|--------|--------|--------|------------|--------|--------|--------|----------|--------|------------------|--------|----------|
|           | 주식     | 채권     | 어음     | 집합<br>투자증권 | 장내     | 장외     |        | 실물<br>자산 | 기타     |                  |        |          |
| 원화        | 0      | 0      | 0      | 37         | 0      | 0      | 0      | 0        | 0      | 1                | 0      | 38       |
|           | (0.00) | (0.00) | (0.00) | (98.07)    | (0.00) | (0.00) | (0.00) | (0.00)   | (0.00) | (1.93)           | (0.00) | (100.00) |
| 합계        | 0      | 0      | 0      | 37         | 0      | 0      | 0      | 0        | 0      | 1                | 0      | 38       |
|           | (0.00) | (0.00) | (0.00) | (98.07)    | (0.00) | (0.00) | (0.00) | (0.00)   | (0.00) | (1.93)           | (0.00) | (100.00) |

주1)( )는 집합투자기구 자산총액 대비 비중을 나타냅니다.

주2)어음: 양도성예금증서(CD) 및 어음을 말합니다.

주3)장내파생상품은 파생상품의 거래에 따른 위탁증거금의 합계액을 말하며, 장내파생상품 평가액은 국내/외 파생상품별 구성현황에 기재합니다.

주4)장외파생상품은 파생상품의 거래에 따른 손익을 말하며, 장외파생상품 평가액(명목계약금액이 있는 경우 명목계약금액을 포함함)은 국내/외 파생상품별 구성현황에 기재합니다.

**※ 모집합투자기구의 자산구성 현황 현황**

**- IBK 가치형 롱숏40 증권 모투자신탁[채권혼합]**

(2023.02.20. 기준, 단위: 억원,%)

| 통화별<br>구분 | 증권      |         |        |            | 파생상품   |        | 부동산    | 특별자산     |        | 단기<br>대출<br>및 예금 | 기타     | 자산<br>총액 |
|-----------|---------|---------|--------|------------|--------|--------|--------|----------|--------|------------------|--------|----------|
|           | 주식      | 채권      | 어음     | 집합<br>투자증권 | 장내     | 장외     |        | 실물<br>자산 | 기타     |                  |        |          |
| 원화        | 86      | 157     | 0      | 0          | 0      | 0      | 0      | 0        | 0      | 1                | 22     | 266      |
|           | (32.40) | (58.94) | (0.00) | (0.00)     | (0.00) | (0.00) | (0.00) | (0.00)   | (0.00) | (0.53)           | (8.12) | (100.00) |
| 합계        | 86      | 157     | 0      | 0          | 0      | 0      | 0      | 0        | 0      | 1                | 22     | 266      |
|           | (32.40) | (58.94) | (0.00) | (0.00)     | (0.00) | (0.00) | (0.00) | (0.00)   | (0.00) | (0.53)           | (8.12) | (100.00) |

주1)( )는 집합투자기구 자산총액 대비 비중을 나타냅니다.

주2)어음 : 양도성예금증서(CD) 및 어음을 말합니다.

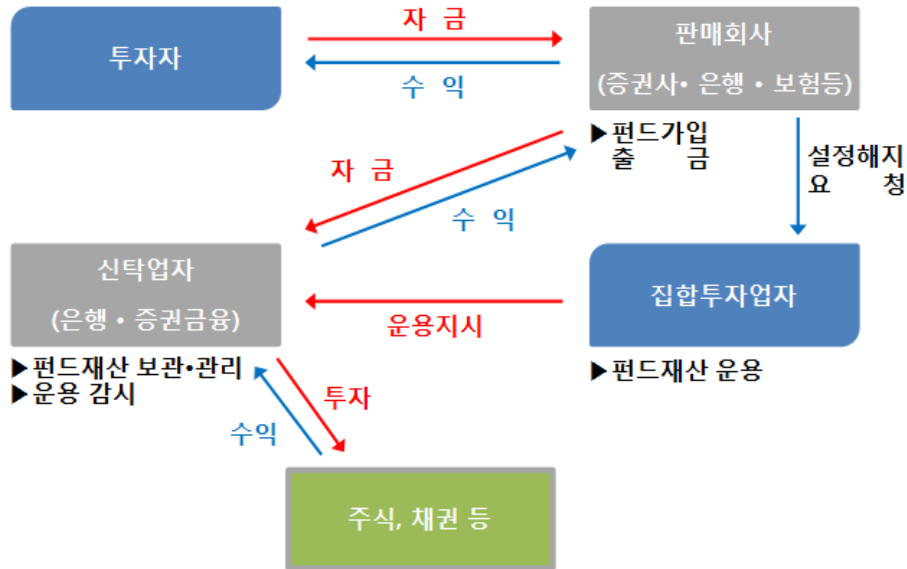
주3)장내파생상품은 파생상품의 거래에 따른 위탁증거금의 합계액을 말하며, 장내파생상품 평가액은 국내/외 파생상품별 구성현황에 기재합니다.

주4)장외파생상품은 파생상품의 거래에 따른 손익을 말하며, 장외파생상품 평가액(명목계약금액이 있는 경우 명목계약금액을 포함함)은 국내/외 파생상품별 구성현황에 기재합니다.



제 4 부. 집합투자기구 관련회사에 관한 사항

펀드 운용구조



1. 집합투자업자에 관한 사항

가. 회사개요

|          |  |
|----------|--|
| 회사명      | IBK 자산운용   |
| 주소 및 연락처 | 서울특별시 영등포구 은행로 30<br>(연락처 : 02-727-8800, www.ibkasset.com)   |
| 회사 연혁    | 2004. 10. 26 기은 SG 자산운용 설립<br>(중소기업은행 50%, Societe Generale AM 50% 출자)<br>2004. 12. 24 금융감독위원회 자산운용업 본허가 취득<br>2009. 02. 17 IBK 그랑프리국공채 채권형 펀드 - 국내 채권형 베스트 펀드 수상<br><2008매일경제신문·제로인 한국 펀드 대상><br>2010. 01. 28 Societe Generale AM 과 합작 종결(중소기업은행 100% 출자로 전환)<br><"IBK 자산운용"으로 사명 변경><br>2013. 11. 28 헤럴드펀드대상 최우수 국내 중소형펀드 수상<br><IBK 중소형주코리아 주식 펀드><br>2014. 03. 18 매일경제신문 금융상품대상 은상 수상<br><IBK 신성장특허보유기업 주식펀드><br>2019. 12. 11 머니투데이 2019 대한민국 펀드대상 혁신펀드 수상<br>< IBK 플레인바닐라 EMP 펀드> |
| 자본금      | 200억   |
| 주요주주현황   | IBK 기업은행 (100%)  |
| 이해관계인    | - 투자매매업자·투자중개업자(판매회사): IBK 기업은행(대주주), IBK 투자증권(계열회사)<br>- 신탁업자: 산업은행   |

나. 주요업무

[주요업무]

투자신탁의 설정, 해지 / 투자신탁의 운용, 운용지시 / 투자회사 재산의 운용

[선관의무]

투자신탁의 집합투자업자는 선량한 관리자의 주의로써 집합투자재산을 관리하여야 하며, 투자자의 이익을 보호하여야 합니다.

[책임]

집합투자업자가 법령, 집합투자계약 또는 투자설명서 등에 위배되는 행위를 하거나 그 업무를 소홀히 하여 수익자에게 손해를 발생시킨 때에는 그 손해를 배상할 책임이 있습니다. 집합투자업자가 손해배상책임을 부담하는 경우 관련되는 이사 또는 감사(감사위원회 위원을 포함)에게도 귀책사유가 있는 때에는 집합투자업자는 이들과 연대하여 그 손해를 배상할 책임이 있습니다.

[연대책임]

집합투자업자, 신탁업자, 판매회사, 일반사무관리회사 및 채권평가회사는 법에 의하여 투자자에 대한 손해배상책임을 부담하는 경우 귀책사유가 있는 때에는 연대하여 손해배상책임을 집니다.

다. 최근 2개 사업연도 요약 재무내용

(단위: 억원)

[요약 재무상태표]

[요약 손익계산서]

| 계정과목        | 2022.12.31 | 2021.12.31 | 계정과목         | '22.1.1<br>~'22.12.31 | '21.1.1<br>~'21.12.31 |
|-------------|------------|------------|--------------|-----------------------|-----------------------|
| 현금 및 예치금    | 593        | 389        | 영업수익         | 236                   | 233                   |
| 매도가능금융자산    | 66         | 257        |              |                       |                       |
| 유형자산        | 2          | 1          |              |                       |                       |
| 무형자산        | 22         | 21         |              |                       |                       |
| 기타자산        | 110        | 85         |              |                       |                       |
| <b>자산총계</b> | <b>793</b> | <b>753</b> | 영업비용         | 167                   | 144                   |
| 기타부채        | 36         | 43         | 영업이익(손실)     | 69                    | 89                    |
| <b>부채총계</b> | <b>36</b>  | <b>43</b>  | 영업외수익        | 0                     | 1                     |
| 자본금         | 200        | 200        | 영업외비용        | 0                     | 1                     |
| 이익잉여금       | 562        | 515        | 법인세차감전 순이익   | 69                    | 88                    |
| <b>자본총계</b> | <b>757</b> | <b>710</b> | <b>당기순이익</b> | <b>52</b>             | <b>66</b>             |

라. 운용자산 규모

(2023.02.20 현재, 단위: 억원)

| 구분  | 증권집합투자기구 |        |       |     |         |     |    | 부동산및<br>부동산파생 | 특별자산및<br>특별자산파생 | 혼합자산및<br>혼합자산파생 | 단기금융    | 총 계     |
|-----|----------|--------|-------|-----|---------|-----|----|---------------|-----------------|-----------------|---------|---------|
|     | 주식형      | 채권형    | 혼합형   | 계약형 | 재간접형    | 파생형 | 기타 |               |                 |                 |         |         |
| 수탁고 | 4,719    | 18,662 | 2,553 | 0   | 108,042 | 712 | 0  | 751           | 6,238           | 340             | 119,633 | 261,649 |

주)한국금융투자협회 기준. 일임자산 제외

2. 운용관련 업무 수탁회사 등에 관한 사항

가. 집합투자재산의 운용(지시) 업무 수탁회사

[업무의 위탁]

해당사항 없습니다.

**나. 기타 업무의 수탁회사**

해당사항 없습니다.

**3. 집합투자재산 관리회사에 관한 사항(신탁업자)**

**가. 회사의 개요**

|                              |  |
|------------------------------|--|
| 회 사 명                        | 한국산업은행                                 |
| 주 소 및 연 락 처                  | 서울특별시 영등포구 여의도동 16-3<br>☎ 02)1588-1500 |
| 회 사 연 혁 등<br>( 홈 페 이 지 참 조 ) | 1954.04 설립<br>(www.kdb.co.kr)          |

**나. 주요업무**

**(1) 주요업무**

- 투자신탁재산의 보관 및 관리
- 집합투자업자의 투자신탁재산 운용지시에 따른 자산의 취득 및 처분의 이행
- 집합투자업자의 투자신탁재산 운용지시에 따른 수익증권의 환매대금 및 이익금의 지급
- 집합투자업자의 투자신탁재산 운용지시 등에 대한 감시
- 집합투자재산에서 발생하는 이자·배당·수익금·임대료 등의 수령
- 무상으로 발행되는 신주의 수령
- 증권상의 상환금의 수입
- 여유자금 운용이자의 수입
- 금융위원회가 인정하여 고시하는 업무

**(2) 신탁업자의 의무와 책임**

**(의무)** ① 신탁업자가 투자자를 위하여 법령, 집합투자규약, 투자설명서, 신탁계약에 따라 선량한 관리자로서 그 업무를 성실히 수행하여야 합니다.

② 신탁업자는 집합투자업자의 운용지시가 법령, 집합투자규약 또는 투자설명서에 위반되는지의 여부에 대하여 그 사항을 확인하고 위반이 있는 경우에는 집합투자업자에 대하여 당해 운용지시의 철회·변경 또는 시정을 요구하여야 합니다.

③ 신탁업자의 확인사항

- ▶ 투자설명서가 법령·집합투자규약에 부합하는지의 여부 / 집합투자재산의 평가가 공정한지의 여부 / 기준 가격 산출이 적정한지의 여부 / 운용지시 시정요구 등에 대한 집합투자업자의 이행내역

**(책임)** 신탁업자가 법령, 집합투자규약 또는 투자설명서에 위배되는 행위를 하거나 그 업무를 소홀히 하여 수익자에게 손해를 발생시킨 때에는 그 손해를 배상할 책임이 있습니다. 신탁업자가 손해배상책임을 부담하는 경우 관련되는 이사 또는 감사(감사위원회 위원을 포함)에게도 귀책사유가 있는 때에는 집합투자업자는 이들과 연대하여 그 손해를 배상할 책임이 있습니다.

**(연대책임)** 집합투자업자, 신탁업자, 판매회사, 일반사무관리회사 및 채권평가회사는 법에 의하여 투자자에 대한 손해배상책임을 부담하는 경우 귀책사유가 있는 때에는 연대하여 손해배상책임을 집니다.

**4. 일반사무관리회사에 관한 사항**

**가. 회사의 개요**

|       |           |
|-------|-----------|
| 회 사 명 | 신한아이타스(주) |
|-------|-----------|

|                     |   |
|---------------------|---|
| 주소 및 연락처            | 서울특별시 영등포구 여의도동 23-2 신한금융투자타워<br>☎ 02-2168-0400                         |
| 회사연혁 등<br>(홈페이지 참조) | 2000. 06 설립<br>( <a href="http://www.aitas.co.kr">www.aitas.co.kr</a> ) |

**나. 주요업무**

**(1) 주요업무**

기준가격 계산에 관한 업무 및 보수인출 등의 업무를 수행합니다.

**(2) 일반사무관리회사의 의무**

기준가격 계산의 오류 및 집합투자업자와 맺은 계약의 불이행 등으로 인해 수익자에게 손실을 초래하는 경우 그 손해를 배상할 책임이 있습니다.

**5. 집합투자기구 평가회사에 관한 사항**

해당사항 없습니다.

**6. 채권평가회사에 관한 사항**

**가. 회사의 개요**

| 회사명                 | 한국자산평가   | NICE P&I  | KIS채권평가   | 에프앤자산평가   |
|---------------------|--|---|---|---|
| 주소 및 연락처            | 서울시 종로구<br>율곡로88<br>상환빌딩 4층<br>☎ 02-399-3350                           | 서울시 영등포구<br>국회대로 70<br>대하빌딩 4층<br>☎ 02-398-3900                         | 서울시 영등포구<br>국제금융로6길 38<br>한국화재보험협회빌딩 4층<br>☎ 02-3215-1400             | 서울시 강서구<br>마곡중앙2로 61<br>2층<br>☎ 02-721-5300                                 |
| 회사연혁 등<br>(홈페이지 참조) | 2001.05 설립<br>( <a href="http://www.koreaap.com">www.koreaap.com</a> ) | 2000.06. 설립<br>( <a href="http://www.nicepni.com">www.nicepni.com</a> ) | 2000.06. 설립<br>( <a href="http://www.bond.co.kr">www.bond.co.kr</a> ) | 2011.06. 설립<br>( <a href="http://www.fnpricing.com">www.fnpricing.com</a> ) |

**나. 주요업무**

채권시가평가 정보 제공, 채권 관련 자료 및 분석도구 제공, 집합투자재산에 속하는 채권 등 증권 및 파생상품의 가격을 평가하고 이를 이 투자신탁의 집합투자업자 및 사무관리회사에 제공 등

## 제 5 부. 기타 투자자보호를 위해 필요한 사항

### 1. 투자자의 권리에 관한 사항

#### 가. 수익자 총회 등

##### (1) 수익자총회의 구성

- 이 투자신탁에는 전체수익자로 구성되는 수익자 총회를 두며, 법령 또는 집합투자계약에서 정한 사항 및 모투자신탁의 수익자총회 개최사유 중 이 투자신탁 수익자의 이해관계에 영향을 미치는 사항에 대하여만 결의할 수 있습니다.
- 종류형투자신탁인 경우에는 수익자총회의 결의를 요하는 경우로서 특정 종류의 수익증권 수익자에 대하여만 이해관계가 있는 때에는 그 종류의 수익자로 구성되는 수익자총회를 개최할 수 있습니다.

##### (2) 수익자총회의 소집 및 의결권 행사방법

###### ① 수익자총회의 소집

- 수익자 총회는 투자신탁을 설정한 집합투자업자가 소집합니다.
- 다만, 투자신탁을 설정한 집합투자업자는 투자신탁재산을 보관·관리하는 신탁업자 또는 발행된 수익증권의 총좌수의 100분의 5 이상을 소유한 수익자가 수익자총회의 목적과 소집의 이유를 기재한 서면을 제출하여 수익자총회의 소집을 그 집합투자업자에 요청하는 경우 1개월 이내에 수익자총회를 소집하여야 합니다. 이 경우 집합투자업자가 정당한 사유 없이 수익자총회를 소집하기 위한 절차를 거치지 아니하는 경우에는 그 신탁업자 또는 발행된 수익증권총좌수의 100분의 5 이상을 소유한 수익자는 금융위원회의 승인을 받아 수익자총회를 개최할 수 있습니다.
- 수익자총회의 소집통지는 전자등록기관에 위탁하여야 하며, 전자등록기관은 수익자총회의 소집을 통지하거나 수익자의 청구가 있을 때에는 의결권 행사를 위한 서면을 보내야 합니다.
- 집합투자업자가 수익자총회를 소집할 경우에는 수익자총회일을 정하여 2주간 전에 각 수익자에 대하여 회의의 목적사항을 기재한 통지서를 서면 또는 컴퓨터 통신으로 통지하여야 합니다.
- 전자등록기관은 의결권 행사를 위한 서면을 보내는 때에는 가부 등의 표시로 그 수익자의 의사가 명확히 표시될 수 있도록 하여야 하며, 법시행규칙 제 20 조에서 정하는 바에 따라 의결권 행사에 참고할 수 있는 자료를 집합투자업자로부터 제출받아 보내야 합니다.
- 모투자신탁의 수익자총회가 개최되고, 모투자신탁의 수익자총회의 목적이 이 투자신탁의 수익자의 이해관계에 영향을 미치는 경우 집합투자업자는 모투자신탁의 수익자총회와 동일한 시간 및 장소에서 이 투자신탁의 수익자총회를 소집하여야 합니다.

###### ② 의결권 행사방법

- 수익자총회는 출석한 수익자의 의결권의 과반수와 발행된 수익증권 총좌수의 4분의 1 이상의 수로 결의합니다. 다만, 법에서 정한 수익자총회의 결의사항 외에 신탁계약으로 정한 수익자총회의 결의사항에 대하여는 출석한 수익자의 의결권의 과반수와 발행된 수익증권의 총좌수의 5분의 1 이상의 수로 결의할 수 있습니다.
- 수익자는 수익자총회에 출석하지 아니하고 서면에 의하여 의결권을 행사할 수 있습니다. 서면에 의하여 의결권을 행사하려는 수익자는 의결권 행사의 내용을 기재한 서면을 수익자총회일 전날까지 집합투자업자에 제출하여야 합니다. 다만, 다음 요건을 모두 충족하는 경우에는 수익자총회에 출석한 수익자가 소유한 수익증권의 총좌수의 결의내용에 영향을 미치지 아니하도록 의결권을 행사(이하 "간주의결권행사"라 한다.)한 것으로 봅니다.

1. 수익자에게 법시행령으로 정하는 방법에 따라 의결권 행사에 관한 통지가 있었으나 의결권이 행사되

- 지 아니하였을 것
  - 2. 간주의결권행사의 방법이 신탁계약서에 기재되어 있을 것
  - 3. 수익자총회에서 의결권을 행사한 수익증권의 총좌수가 발행된 수익증권의 총좌수의 10분의 1 이상일 것
  - 4. 그 밖에 수익자를 보호하기 위하여 법시행령으로 정하는 방법 및 절차를 따를 것
- 투자신탁을 설정한 집합투자업자는 수익자총회의 결의가 이루어지지 아니한 경우 그 날부터 2주 이내에 연기된 수익자총회(이하 "연기수익자총회"라 한다.)를 소집하여야 합니다.
- 연기수익자총회는 출석한 수익자의 의결권의 과반수와 발행된 수익증권 총좌수의 8분의 1 이상의 수로 결의합니다. 다만, 법에서 정한 수익자총회의 결의사항 외에 신탁계약으로 정한 수익자총회의 결의사항에 대하여는 출석한 수익자의 의결권의 과반수와 발행된 수익증권의 총좌수의 10분의 1 이상의 수로 결의할 수 있습니다.

**(3) 수익자총회 결의사항**

다음에 해당하는 사항은 수익자총회의 의결에 의하여야 합니다. 다만, 건전한 거래질서를 해할 우려가 적은 소규모 투자신탁의 합병 등 법시행령으로 정하는 경우에는 수익자총회 결의를 거치지 않고 투자신탁을 합병할 수 있습니다.

- 집합투자업자·신탁업자등이 받는 보수, 그밖의 수수료의 인상, 신탁업자의 변경, 신탁계약기간의 변경(투자신탁을 설정할 당시에 그 기간변경이 신탁계약서에 명시되어 있는 경우는 제외), 투자신탁의 종류의 변경, 주된 투자신탁자산의 변경, 투자대상자산에 대한 투자한도의 변경(법시행령 제80조 제1항 제3호의2 각 목 외의 부분에 따른 투자행위로 인한 경우만 해당), 집합투자업자의 변경, 환매금지투자신탁으로의 변경, 환매대금 지급일의 연장, 법 제193조제2항에 따른 투자신탁의 합병(단, 건전한 거래 질서를 해할 우려가 적은 소규모 투자신탁의 합병 등 법 제193조제2항 각 호 외의 부분 단서 및 법시행령 제225조의2제1항에서 정하는 경우는 제외)
- 그 밖에 수익자를 보호하기 위하여 필요한 사항으로 금융위원회가 정하여 고시하는 사항

※다음 각 호 외의 사유로 집합투자업자 및 신탁업자를 변경하는 경우 수익자는 신탁계약서 제39조와는 별도로 투자신탁 보수를 지급해야 합니다.

1. 집합투자업자, 신탁업자의 법령·신탁계약·투자설명서에 위반하는 행위를 한 경우
2. 집합투자업자, 신탁업자가 그 업무를 소홀히 하여 수익자에게 손해를 발생시킨 경우

투자신탁 보수는 다음 각 호에 의하여 집합투자업자의 지시에 따라 신탁업자가 투자신탁재산에서 인출합니다.

1. 대상금액: 신탁계약서 제39조에 따른 해당 투자신탁 보수율에 변경시행일 전일의 투자신탁 순자산총액에 제2호의 대상기간 일수를 곱한 금액과 집합투자업자가 투자신탁 설정과 관련하여 지급한 비용(법률자문료 등)
2. 대상기간: 변경시행일로부터 1년간. 단, 신탁계약기간이 정해져 있는 경우에는 변경 시행일로부터 신탁계약기간 종료일까지

집합투자업자, 신탁업자는 상기 투자신탁보수의 적용과는 별도로 손해가 발생할 경우 수익자를 상대로(법 제190조 제3항에 따른 신탁업자가 수익자총회를 요청하는 경우는 수익자 및 신탁업자로 한다) 손해배상을 청구할 수 있습니다.

**(4) 반대매수청구권**

수익자는 다음 하나에 해당하는 경우 집합투자업자에게 수익증권의 수를 기재한 서면으로 자기가 소유하고

있는 수익증권의 매수를 청구할 수 있습니다.

- 법 제188조제2항 각호 외의 부분 후단에 따른 신탁계약의 변경 또는 제193조제2항에 따른 투자신탁의 합병에 대한 수익자총회의 결의에 반대(수익자총회 전에 해당 집합투자업자에게 서면으로 그 결의에 반대하는 의사를 통지한 경우로 한정합니다)하는 수익자가 그 수익자총회의 결의일로부터 20일 이내에 수익증권의 매수를 청구하는 경우
- 법 제193조제2항 각 호 외의 부분 단서에 따른 투자신탁의 합병에 반대하는 수익자가 법시행령으로 정하는 방법에 따라 수익증권의 매수를 청구하는 경우

집합투자업자는 위의 청구가 있는 경우에는 매수청구기간이 만료된 날부터 15일 이내에 그 투자신탁재산으로 매수청구기간의 종료일에 환매청구할 것으로 보아 그 수익증권을 매수하여야 합니다.

#### (5) 투자신탁의 합병

투자신탁을 설정한 집합투자업자는 그 집합투자업자가 운용하는 다른 투자신탁을 흡수하는 방법으로 투자신탁을 합병할 수 있습니다.

- 투자신탁을 설정한 집합투자업자가 투자신탁을 합병하고자 하는 경우 법 제193조제2항 각 호에서 정하는 사항을 기재한 합병계획서를 작성하여 합병하는 각 투자신탁의 수익자총회의 결의를 거쳐야 합니다. 다만, 건전한 거래질서를 해할 우려가 적은 소규모 투자신탁의 합병 등 법시행령으로 정하는 경우는 제외합니다.
- 법 제193조제2항 각 호 외의 부분 단서에 따라 합병하려는 투자신탁이 다음 요건을 모두 충족하는 경우에는 같은 항 각 호 외의 부분 본문에 따른 합병계획서의 작성 및 수익자총회의 결의를 거치지 아니할 수 있습니다. 이 경우 합병하려는 투자신탁 중 하나 이상이 제223조제3호 또는 제4호에 해당하지 아니하는 경우에는 합병 비율의 적정성, 그 밖에 투자자 보호와 건전한 거래 질서의 유지를 위하여 필요한 사항으로서 금융 위원 회가 정하여 고시하는 사항에 대하여 합병 전까지 금융위원회의 확인을 받아야 합니다.
  1. 합병하려는 투자신탁 중 하나 이상이 제223조 제3호 또는 제4호에 해당할 것
  2. 그 투자신탁 간에 법 제229조에 따른 집합 투자 기구의 종류가 동일할 것
  3. 그 투자신탁 간에 집합투자규약에 따른 투자대상자산 등이 유사할 것
- 법 제193조 제2항 각호 외의 부분 단서에 따라 합병을 하는 경우 집합투자업자는 합병하는 날의 20일 전까지 다음 사항을 수익자에게 서면으로 통지하여야 합니다. 다만, 발행된 수익증권의 총 좌수의 100분의 1 이하를 소유한 수익자에게는 합병 하는 날의 20일 전에 다음에서 정한 사항을 법 제89조제2항 각 호의 방법으로 공시한 경우에는 그 통지를 한 것으로 봅니다.
  1. 법 제193조 제2항 각 호(제4호는 제외한다)의 사항
  2. 법 제191조 제1항 제2호에 따른 수익증권 매수청구권에 관한 사항
- 집합투자업자는 상기 내용에 따라 수익자에게 통지하는 경우에는 그 통지업무를 전자등록기관에 위탁하여야 합니다.

#### 나. 잔여재산분배

금융위원회의 승인을 받아 투자신탁을 해지하는 경우, 그리고 신탁계약서에서 정한 신탁계약기간의 종료, 수익자총회의 투자신탁 해지 결의, 투자신탁의 등록 취소 등의 사유로 투자신탁을 해지하는 경우 집합투자업자는 지체없이 신탁업자로 하여금 투자신탁원본의 상환금 및 이익금(이하 "상환금등"이라 합니다)을 판매회사를 경유하여 수익자에게 지급하며, 판매회사는 신탁업자로부터 인도받은 상환금등을 지체없이 수익자에게 지급합니다.

집합투자업자가 이 투자신탁을 해지하는 경우에는 신탁계약이 정하는 바에 따라 수익자 전원의 동의를 얻어 투자신탁재산에 속하는 자산으로 해당 수익자에게 지급할 수 있습니다.

#### 다. 장부·서류의 열람 및 등·초본 교부청구권

수익자는 집합투자업자(투자신탁이나 투자익명조합의 집합투자업자에 한하며, 해당 집합투자증권을 판매한 투자판매업자 및 투자중개업자를 포함합니다.)에게 영업시간 중에 이유를 기재한 서면으로 그 투자자에 관련된 집합투자재산에 관한 장부·서류의 열람이나 등본 또는 초본의 교부를 청구할 수 있습니다. 이 경우 그 집합투자업자는 법시행령으로 정하는 정당한 사유가 없는 한 이를 거절하여서는 안됩니다.

투자자가 열람이나 등본 또는 초본의 교부를 청구할 수 있는 장부·서류는 다음과 같습니다.

▶ 집합투자재산 명세서 / 집합투자증권 기준가격대장 / 재무제표 및 그 부속명세서 / 집합투자재산 운용내역서  
 집합투자업자는 집합투자규약을 인터넷 홈페이지 등을 이용하여 공시하여야 합니다.

#### 라. 손해배상책임

- 금융투자업자는 법령·약관·집합투자규약·투자설명서에 위반하는 행위를 하거나 그 업무를 소홀히 하여 투자자에게 손해를 발생시킨 경우에는 그 손해를 배상할 책임이 있습니다. 다만, 배상의 책임을 질 금융투자업자가 상당한 주의를 하였음을 증명하거나 투자자가 금융투자상품의 매매, 그 밖의 거래를 할 때에 그 사실을 안 경우에는 배상의 책임을 지지 않습니다.

금융투자업자가 손해배상책임을 지는 경우로서 관련되는 임원에게도 귀책사유가 있는 경우에는 그 금융투자업자와 관련되는 임원이 연대하여 그 손해를 배상할 책임이 있습니다.

- 증권신고서(정정신고서 및 첨부서류를 포함)와 투자설명서(예비투자설명서 및 간이 투자설명서를 포함) 중 중요사항에 관하여 거짓의 기재 또는 표시가 있거나 중요사항이 기재 또는 표시되지 아니함으로써 증권의 취득자가 손해를 입은 경우에는 아래와 같이 해당 주체는 손해를 배상할 책임이 있습니다. 다만 배상의 책임을 질 자가 상당한 주의를 하였음에도 불구하고 이를 알 수 없었음을 증명하거나 그 증권의 취득자가 취득의 청약을 할 때에 그 사실을 안 경우에는 배상의 책임을 지지 않습니다.

▶ 해당 증권신고서의 신고인과 신고당시의 발행인의 이사(이사가 없는 경우 이에 준하는 자를 말하며, 법인의 설립 전에 신고된 경우에는 그 발기인을 말한다), 증권신고서의 작성을 지시하거나 집행한 자, 해당 증권신고서의 기재사항 또는 그 첨부서류가 진실 또는 정확하다고 증명하여 서명한 공인회계사·감정인 또는 신용평가를 전문으로 하는 자 등(그 소속단체를 포함합니다) 법 시행령 제135조제1항에서 정하는 자, 해당 증권신고서의 기재사항 또는 그 첨부서류에 자기의 평가·분석·확인·의견이 기재되는 것에 대하여 동의하고 그 기재내용을 확인한 자, 해당 증권의 인수인 또는 주선인(인수인 또는 주선인이 2인 이상인 경우에는 법시행령으로 정하는 자를 말한다), 해당 투자설명서를 작성하거나 교부한 자, 매출의 방법에 의한 경우 매출신고 당시의 매출인

#### 마. 재판관할

수익자가 소송을 제기하는 때에는 수익자의 선택에 따라 수익자의 주소지 또는 수익자가 거래하는 집합투자업자 또는 판매회사의 영업점포 소재지를 관할하는 법원에 제기할 수 있습니다. 다만, 수익자가 외국환거래법에 의한 비거주자인 경우에는 수익자가 거래하는 집합투자업자 또는 판매회사의 영업점포 소재지를 관할하는 법원에 제기하여야 합니다.

#### 바. 기타 투자자의 권리보호에 관한 사항

- 이 상품의 집합투자규약 등 상품에 대한 추가정보를 원하시는 고객은 이 상품의 집합투자업자 또는 판매회사에 자료를 요구할 수 있습니다.  
 - 이 상품의 기준가 변동 등 운용실적에 관해서는 이 상품의 집합투자업자 또는 판매회사에 요구할 수 있습니다.  
 - 이 상품의 투자설명서(간이투자설명서 포함) 및 기준가변동 등은 한국금융투자협회에서 열람, 복사하거나, 한국금융투자협회 인터넷(www.kofia.or.kr)에서 확인할 수 있습니다.



**2. 집합투자기구의 해지에 관한 사항**

▶ 의무해지

집합투자업자는 다음의 어느 하나에 해당하는 경우에는 지체없이 투자신탁을 해지하여야 합니다. 이 경우 집합투자업자는 그 해지사실을 지체없이 금융위원회에 보고하여야 합니다.

- 1) 신탁계약에서 정한 신탁계약기간의 종료
- 2) 수익자총회의 투자신탁 해지결의
- 3) 투자신탁의 피흡수 합병
- 4) 투자신탁의 등록 취소
- 5) 수익자의 총수가 1인이 되는 경우. 다만, 법 제6조제6항에 따라 인정되거나 건전한 거래질서를 해할 우려가 없는 경우로서 법시행령 제224조의2에서 정하는 경우는 제외한다.

▶ 임의해지

집합투자업자는 다음의 경우 금융위원회의 승인을 받지 아니하고 투자신탁을 해지 할 수 있으며, 이 경우 집합투자업자는 그 해지사실을 지체없이 금융위원회에 보고하여야 합니다.

- 1) 수익자 전원이 동의한 경우
- 2) 해당 투자신탁의 수익증권 전부에 대한 환매의 청구를 받아 신탁계약을 해지하려는 경우
- 3) 해당 투자신탁을 설정한 후 1년(법시행령제81조제3항제1호의 집합투자기구의 경우에는 설정 및 설립 이후 2년)이 되는 날에 원본액이 50억원 미만인 경우
- 4) 해당 투자신탁을 설정하고 1년(법시행령제81조제3항제1호의 집합투자기구의 경우에는 설정 및 설립 이후 2년)이 지난 후 1개월간 계속하여 투자신탁의 원본액이 50억원 미만인 경우

- 상기의 3) 내지 4) 의 사유로 투자신탁을 해지하는 경우, 집합투자업자는 해지사유, 해지일자, 상환금 등의 지급방법 및 기타 해지관련사항을 집합투자업자의 인터넷 홈페이지 등을 이용하여 공시하거나 전자등록기관을 통하여 수익자에게 개별통지합니다.

- ▶ 집합투자업자는 집합투자기구가 설정 후 1년(법시행령제81조제3항제1호의 집합투자기구의 경우에는 설정 및 설립 이후 2년)이 되는 날 원본액이 50억원 미만인 경우와 설정되고 1년(법시행령제81조제3항제1호의 집합투자기구의 경우에는 설정 및 설립 이후 2년)이 지난 후 1개월 이상 계속하여 원본액이 50억원 미만 이 되는 경우에는 1개월 이내에 해지, 합병 및 모자형 전환, 존속 등 처리 계획을 신탁업자 및 판매회사 와 협의하여 정합니다.

**※ 소규모 집합투자기구 투자자 보호에 관한 사항**

집합투자업자는 소규모 집합투자기구가 발생하는 경우 투자자보호를 위하여 다음과 같은 방법으로 소규모 집합투자기구를 처리할 계획입니다.

- 투자신탁 최초설정일로부터 6 개월이 되는 날에 이 집합투자기구의 원본액이 15 억 미만인 경우 수익자 총회 없이 신탁계약 변경을 통하여 신탁계약서에서 규정한 집합투자기구로 자동 전환될 수 있습니다.
- 투자신탁이 최초설정 후 1년(법시행령제 81 조제 3 항제 1 호의 집합투자기구의 경우에는 설정 및 설립 이 후 2 년)이 경과하였음에도 설정액이 50 억원 미만인 경우에는 임의해지 되거나, 수익자총회 없이 신탁계약 변경을 통하여 신탁계약서에서 규정한 집합투자기구로 전환될 수 있습니다.
- 집합투자업자는 상기 방법 이외에도 소규모 집합투자기구를 다른 집합투자기구와 합병하는 방법 또는 소규모 집합투자기구의 재산을 모집합투자기구로 이전하는 방법 등으로 소규모 집합투자기구를 정리할 수 있습니다.

### 3. 집합투자기구의 공시에 관한 사항

#### 가. 정기보고서

##### (1) 영업보고서 및 결산서류 제출 등

###### [영업보고서]

집합투자업자는 집합투자재산에 관한 매 분기의 영업보고서를 작성하여 매 분기 종료 후 2개월 이내에 금융위원회 및 협회에 제출해야 합니다.

- 집합투자업자는 집합투자재산에 관한 영업보고서를 아래의 서류로 구분하여 작성하여야 합니다.

- 1) 투자신탁의 설정현황 또는 투자익명조합의 출자금 변동상황
- 2) 집합투자재산의 운용현황과 집합투자증권의 기준가격표
- 3) 의결권 공시대상 법인에 대한 의결권의 행사내용 및 그 사유(의결권을 행사하지 아니한 경우에는 그 사유를 포함합니다)이 기재된 서류
- 4) 집합투자재산에 속하는 자산 중 주식의 매매회전율과 자산의 위탁매매에 따른 투자중개업자별 거래금액·수수료와 그 비중

###### [결산서류]

집합투자업자는 집합투자기구에 대하여 다음의 사유가 발생한 경우 해당 사유가 발생한 날부터 2개월 이내에 결산서류를 금융위원회 및 협회에 제출하여야 합니다.

- 1) 집합투자기구의 회계기간 종료
- 2) 집합투자기구의 계약기간 또는 존속기간의 종료
- 3) 집합투자기구의 해지 또는 해산

###### [회계감사]

집합투자업자는 집합투자재산에 대하여 회계기간 말일 및 집합투자기구의 해지일부터 2개월 이내에 회계감사인의 회계감사를 받아야 합니다. 다만, 수익자의 이익을 해할 우려가 없는 경우로서 회계기간 말일과 집합투자기구의 해지일을 기준으로 다음의 어느 하나에 해당하는 경우에는 그러하지 아니합니다.

- 1) 집합투자기구의 자산총액이 300억원 이하인 경우
- 2) 집합투자기구의 자산총액이 300억원 초과 500억원 이하인 경우로서 회계기간 말일과 집합투자기구의 해지일 이전 6개월간 집합투자증권을 추가로 발행하지 아니한 경우

##### (2) 자산운용보고서

집합투자업자는 자산운용보고서를 작성하여 해당 집합투자재산을 보관·관리하는 신탁업자의 확인을 받아 3개월마다 1회 이상 해당 집합투자기구의 투자자에게 교부하여야 합니다. 다만, 투자자가 수시로 변동되는 등 투자자의 이익을 해할 우려가 없는 경우로서 다음 각 호에서 정하는 경우에는 자산운용보고서를 투자자에게 교부하지 아니할 수 있습니다.

- (가) 수익자가 자산운용보고서의 수령을 거부한다는 의사를 서면, 전화·전신·모사전송, 전자우편 및 이와 비슷한 전자통신의 방법으로 표시한 경우
- (나) 집합투자업자가 단기금융집합투자기구를 설정 또는 설립하여 운용하는 경우로서 매월 1회 이상 집합투자업자, 판매회사 및 한국금융투자협회의 인터넷 홈페이지를 이용하여 공시하는 경우
- (다) 집합투자업자가 환매금지형집합투자기구를 설정하여 운용하는 경우(법 제230조제3항에 따라 그 집합투자증권이 상장된 경우에 한한다)로서 3개월마다 1회 이상 집합투자업자, 판매회사 및 한국금융투자협회의 인터넷 홈페이지를 이용하여 공시하는 경우
- (라) 수익자가 소유하고 있는 집합투자증권의 평가금액이 10만원이하인 경우로서 집합투자규약에 자산운용보고서를 교부하지 아니한다고 정하고 있는 경우

자산운용보고서에는 다음 사항을 기재하여야 합니다.

- 1) 회계기간의 개시일로부터 3개월이 종료되는 날, 회계기간의 말일, 계약기간의 종료일 또는 존속기간의 만료일, 해지일 또는 해산일 중 어느 하나에 해당하는 날 현재의 해당 집합투자기구의 자산·부채 및 집합투자증권의 기준가격
- 2) 직전의 기준일부터 해당 기준일(없는 경우에는 최초설정일)까지의 기간 중 운용경과의 개요 및 해당 운용기간 중의 손익사항
- 3) 기준일 현재 집합투자재산에 속하는 자산의 종류별 평가액과 집합투자재산 총액에 대한 각각의 비율
- 4) 해당 운용기간 중 매매한 주식의 총수, 매매금액 및 법시행령으로 정하는 매매회전율
- 5) 기준일 현재 투자신탁재산에 속하는 투자대상자산의 내용
- 6) 투자신탁의 투자운용인력에 관한 사항. 다만, 회계기간 개시일로부터 3개월, 6개월, 9개월이 종료되는 날을 기준으로 하여 작성하는 자산운용보고서에는 기재하지 않을 수 있다.
- 7) 투자신탁의 투자환경 및 운용계획
- 8) 투자신탁의 업종별·국가별 투자내역
- 9) 투자신탁의 결산 시 분배금 내역(결산 후 최초로 작성하는 자산운용보고서로 한정한다)
- 10) 투자신탁의 투자대상 범위 상위 10개 종목
- 11) 투자신탁의 구조. 다만, 회계기간 개시일로부터 3개월, 6개월, 9개월이 종료되는 날을 기준으로하여 작성하는 자산운용보고서에는 기재하지 않을 수 있다.
- 12) 투자신탁이 환위험을 회피할 목적으로 파생상품을 거래하는 경우 그 거래에 관한 사항
- 13) 그 밖에 수익자를 보호하기 위하여 필요한 사항으로서 금융위원회가 정하여 고시하는 사항

집합투자업자는 수익자에게 자산운용보고서를 교부하는 경우에는 수익증권을 판매한 판매회사 또는 전자등록기관을 통하여 기준일부터 2개월 이내에 직접, 전자우편 또는 이와 비슷한 전자통신의 방법으로 교부하여야 합니다. 다만, 수익자가 해당 집합투자기구에 투자한 금액이 100 만원이하이거나 수익자에게 전자우편 주소가 없는 등의 경우에는 법 제89조제2항제1호의 방법에 따라 공시하는 것으로 갈음할 수 있으며 수익자가 우편발송을 원하는 경우에는 그에 따라야 합니다.

### (3) 자산보관·관리보고서

집합투자재산을 보관·관리하는 신탁업자는 집합투자재산에 관하여 해당 사유가 발생한 날부터 2개월 이내에 다음 사항이 기재된 자산보관·관리보고서를 작성하여 투자자에게 교부하여야 합니다. 다만, 투자자가 수시로 변동되는 등 투자자의 이익을 해할 우려가 없는 경우로서 다음 각 호에서 정하는 경우에는 자산보관·관리보고서를 투자자에게 교부하지 아니할 수 있습니다.

- (가) 투자자가 자산보관·관리보고서의 수령을 거부한다는 의사를 서면으로 표시한 경우
- (나) 신탁업자가 단기금융집합투자기구, 환매금지형집합투자기구, 상장지수집합투자기구의 자산보관·관리보고서를 신탁업자, 판매회사 및 한국금융투자협회의 인터넷 홈페이지를 이용하여 공시하는 경우
- (다) 투자자가 소유하고 있는 집합투자증권의 평가금액이 10만원이하인 경우로서 집합투자규약에 자산보관·관리보고서를 교부하지 아니한다고 정하고 있는 경우

자산보관·관리보고서에는 다음 사항을 기재하여야 합니다.

- 1) 집합투자규약의 주요 변경사항
- 2) 투자운용인력의 변경
- 3) 집합투자자총회의 결의내용 등 법 제247조제5항 각호에서 정하는 사항
- 4) 이해관계인과의 거래의 적격 여부를 확인한 경우에는 그 내용
- 5) 회계감사인의 선임, 교체 및 해임에 관한 사항
- 6) 그 밖에 수익자를 보호하기 위하여 피룡한 사항으로서 금융위원회가 정하여 고시하는 사항

신탁업자는 수익자에게 자산보관·관리보고서를 교부하는 경우에는 수익증권을 판매한 판매회사 또는 전자등록기관을 통하여 직접 또는 전자우편의 방법으로 교부하여야 합니다. 다만, 수익자에게 전자우편 주소가 없는 등의 경우에는 법 제89조제2항제1호 및 제3호의 방법에 따라 공시하는 것으로 갈음할 수 있으며, 수익자가 발송을 원하는 경우에는 그에 따라야 합니다.

#### (4) 기타장부 및 서류

집합투자업자·신탁업자·판매회사 및 일반사무관리회사는 금융위원회가 정하는 바에 따라 그 업무에 관한 장부 및 서류를 작성하여 본점 및 지점에 비치하거나 인터넷 홈페이지를 이용하여 공시하여야 합니다.

#### 나. 수시공시

투자신탁이나 투자익명조합의 집합투자업자는 다음의 어느 하나에 해당하는 사항이 발생한 경우 이를 다음 각 호의 방법으로 지체없이 공시하여야 합니다.

- ① 집합투자업자, 수익증권을 판매한 판매회사 및 한국금융투자협회의 인터넷 홈페이지를 이용하여 공시하는 방법
- ② 수익증권을 판매한 판매회사로 하여금 전자우편을 이용하여 수익자에게 알리는 방법
- ③ 집합투자업자, 수익증권을 판매한 판매회사의 본점과 지점, 그 밖의 영업소에 게시하는 방법

##### (1) 신탁계약변경에 관한 공시

투자신탁을 설정한 집합투자업자는 신탁계약을 변경한 경우에는 인터넷 홈페이지 등을 이용하여 공시하여야 하며, 수익자 총회를 거치는 경우는 수익자에게 통지하여야 합니다.

##### (2) 수시 공시

투자운용인력의 변경이 있는 경우 그 사실과 변경된 투자운용인력의 운용경력 / 환매연기 또는 환매재개의 결정 및 그 사유(법제230조에 따른 환매금지형집합투자기구의 만기를 변경하거나 만기상환을 거부하는 결정 및 그 사유를 포함한다) / 법시행령으로 정하는 부실자산이 발생한 경우 그 명세 및 상각률 / 집합투자자총회의 결의내용 / 투자설명서의 변경(다만, 법령 등의 개정 또는 금융위원회의 명령에 따라 변경하거나 집합투자규약의 변경에 의한 투자설명서 변경, 단순한 자구수정 등 경미한 사항을 변경하는 경우, 투자운용인력의 변경이 있는 경우로서 법 제123조제3항제2호에 따라 투자설명서를 변경하는 경우는 제외) / 집합투자업자의 합병, 분할, 분할합병 또는 영업의 양도·양수 / 집합투자업자 또는 일반사무관리회사가 기준가격을 잘못 계산하여 이를 수정하는 경우에는 그 내용 / 사모집합투자기구가 아닌 집합투자기구로서 설정 이후 1년(법시행령제81조제3항제1호의 집합투자기구의 경우에는 설정 및 설립 이후 2년)이 되는 날에 원본액이 50억 원 미만인 경우 그 사실과 해당 투자신탁이 법 제192조 제1항 단서에 따라 해지될 수 있다는 사실(존속하는 동안 추가로 모집할 수 있는 투자신탁에 한함) / 사모집합투자기구가 아닌 집합투자기구가 설정되고 1년(법시행령제81조제3항제1호의 집합투자기구의 경우에는 설정 및 설립 이후 2년)이 지난 후 1개월간 계속하여 투자신탁의 원본액이 50억 원 미만인 경우 그 사실과 해당 투자신탁이 법 제192조 제1항 단서에 따라 해지될 수 있다는 사실(존속하는 동안 추가로 모집할 수 있는 투자신탁에 한함) / 부동산집합투자기구 또는 특별자산집합투자기구(부동산·특별자산투자재간접집합투자기구를 포함)인 경우 1) 법 시행령 제242조제2항 각 호 외의 부분 단서에 따른 시장성 없는 자산의 취득 또는 처분 2) 부동산집합투자기구 또는 특별자산집합투자기구의 집합투자증권의 취득 또는 처분(다만, 이미 취득한 것과 같은 집합투자증권을 추가로 취득하거나 일부를 처분하는 경우는 제외) 3) 지상권·지역권 등 부동산 관련 권리 및 사업수익권·시설관리운영권 등

특별자산 관련 중요한 권리의 발생·변경 4) 금전의 차입 또는 금전의 대여 / 그 밖에 투자자의 투자판단에 중대한 영향을 미치는 사항으로서 금융위원회가 정하여 고시하는 사항

### (3) 집합투자재산의 의결권 행사에 관한 공시

집합투자업자는 집합투자재산에 속하는 주식의 의결권 행사내용 등을 다음에 따라 공시하여야 합니다.

- 법 제87조제2항 및 제3항에 따라 주요의결사항에 대하여 의결권을 행사하는 경우: 의결권의 구체적인 행사내용 및 그 사유
- 의결권공시대상법인에 대하여 의결권을 행사하는 경우: 의결권의 구체적인 행사내용 및 그 사유
- 의결권 공시대상 법인에 대하여 의결권을 행사하지 아니한 경우: 의결권을 행사하지 아니한 구체적인 사유

의결권행사에 관한 공시는 다음에 해당하는 방법에 의하여야 합니다.

- 의결권을 행사하려는 주식을 발행한 법인이 주권상장법인으로서 법 제87조 제7항에 따른 의결권 공시대상법인인 경우에는 매년 4월 30일까지 직전 연도 4월1일부터 1년간 행사한 의결권 행사내용 등을 증권시장을 통하여 공시할 것

### (4) 위험지표의 공시

해당사항 없습니다.

## 4. 이해관계인 등과의 거래에 관한 사항

### 가. 이해관계인과의 거래내역

해당사항 없습니다.

### 나. 집합투자기구간 거래에 관한 사항

해당사항 없습니다.

### 다. 투자중개업자의 선정기준

#### [증권거래 및 장내파생상품거래]

- 중개회사 선정 목적 및 필요성  
객관적이고 합리적인 평가기준은 바탕으로 중개회사의 역량 및 서비스 질에 대한 공정한 평가를 수행하여 거래 중개회사를 선정함으로써 운용의 투명성 및 펀드 수익률 제고에 기여할 수 있도록 하고자 합니다.
- 평가 항목  
중개거래시장점유율, 거래관련자격보유, 조직 및 인력현황, 리서치 서비스의 질, 감독기관 제재 및 시정조치 내역, 결제안정성, 시장정보 제공능력, 매매체결의 신속성, 거래관련 보안유지 능력, 세미나 개최 등을 종합적으로 고려하여 중개회사를 선정합니다.
- 선정방법  
평가방법을 Manager, Analyst, Trader 등 중개사와 업무적으로 관련 있는 담당자들이 분기 1회 이상 배점방식에 의해 평가항목별 점수를 평가하여 중개회사를 선정합니다.
- 매매대가 이익에 관한 사항
  - 1) 특정 집합투자기구에서 발생하는 매매대가 이익은 해당되는 집합투자기구와 관련되어 사용될 것
  - 2) 매매대가 이익은 조사분석에 대한 비용, 운용에 관련된 서비스 및 중개 수수료의 할인 이외의 방법으로 제공될 수 없음
  - 3) 서비스에 대한 비용은 중개회사가 서비스 제공자에 직접 지불하여야 함

**[매매대가 이익이 제공될 수 없는 방법]**

- 1) 회사 경영관련 비용
- 2) 리서치와 무관한 정보 및 시스템 제공
- 3) 마케팅 비용
- 4) 조사분석 세미나 관련 여행비용(숙식비 등)
- 5) 운용전문인력은 매매관련 수수료 및 매매대가 이익을 증가시키기 위하여 과도하게 증권 등의 매매주문을 하여서는 아니됨

**5. 집합투자업자의 고유재산 투자에 관한 사항**

해당사항 없습니다.

**6. 외국 집합투자기구에 관한 추가 기재사항**

해당사항 없습니다.

| 붙임 - 용어풀이     |  |
|---------------|--|
| 금융투자상품        | 이익 추구 혹은 손실 회피 목적으로 만들어진 재산적 가치를 지닌 금융 상품으로 증권 및 파생상품 등이 이에 속합니다.  |
| 집합투자          | 2 인 이상의 투자자로부터 자금을 모집하여 금융 투자 상품 등에 투자하여 그 운용 성과를 투자자에게 돌려주는 것을 말합니다.  |
| 펀드            | 집합투자를 수행하는 기구로서 법적으로 집합투자기구라 표현되며 통상 펀드라고 불립니다. 대표적으로 투자신탁 및 투자회사가 이에 해당합니다.   |
| 투자신탁          | 집합투자업자와 수탁회사간 신탁계약 체결에 의해 만들어지는 펀드를 말합니다.  |
| 수익증권          | 펀드(투자신탁)에 투자한 투자자들에게 출자비용에 따라 나눠주는 증권으로서 주식회사의 주권과 유사한 개념입니다.  |
| 순자산           | 펀드의 운용 성과 및 투자원금을 합한 금액으로서 원으로 표시됩니다.  |
| 증권집합투자기구      | 집합투자재산의 50% 이상을 주식, 채권 등에 투자하는 펀드를 말합니다  |
| 모자형           | 운용하는 펀드(모펀드)와 이 펀드에만 투자하는 펀드(자펀드)로 구성된 펀드 형태를 말합니다. 자펀드는 모펀드 외에는 투자할 수 없습니다.   |
| 종류형           | 멀티클래스 펀드로서 자금납입방법, 투자자자격, 투자금액 등에 따라 판매보수 및 수수료를 달리 적용하는 펀드입니다.  |
| 기준가격          | 펀드의 가격으로서 매일매일 운용성과에 따라 변경되며 매입 혹은 환매시 적용됩니다.  |
| 자본이익          | 펀드 운용시 주식 및 채권 등에 투자하여 발생한 시세 차익을 말합니다.  |
| 배당소득          | 펀드 운용시 주식 및 채권 등에 투자하여 발생한 이자 및 배당금을 말합니다.   |
| 신탁보수          | 펀드에 가입 후 펀드 운용 및 관리에 대해 고객이 지불하는 비용입니다. 다시 말해 재산을 운용 및 관리해 준 대가로 투자자가 지불하는 비용입니다. 이는 통상 열율로 표시되며, 신탁보수에는 운용보수, 판매보수, 수탁보수 등이 있습니다. 보수율은 상품마다 다르게 책정되는 것이 일반적입니다. |
| 선취판매수수료       | 펀드 가입 시 투자자가 판매사에 지불하는 비용입니다.  |
| 후취판매수수료       | 펀드 환매 시 투자자가 판매사에 지불하는 비용입니다.  |
| 환매수수료         | 펀드를 일정 기간 가입하지 않고 환매할 시 투자자에게 부과되는 비용으로 그 비용은 펀드에 귀속됩니다.   |
| 설정            | 펀드에 자금이 납입되는 것을 지칭합니다. 신규설정과 추가설정이 있습니다.   |
| 해지            | 펀드를 소멸시키는 행위로서 투자회사의 해산과 유사한 개념입니다. 투자신탁의 신탁기간이 종료되거나, 스팟펀드처럼 약속한 수익률에 도달할 경우 펀드의 자산을 모두 처부, 투자자들에게 원금과 수익금을 나눠주는 법적절차를 말합니다.                                    |
| 수익자총회         | 집합투자계약상의 중요 사항을 변경할 때 펀드의 모든 가입자들이 모여서 의사 결정하는 기구. 그 방법 및 절차는 법령 및 해당 규약에 따릅니다.  |
| 한국금융투자협회 펀드코드 | 한국금융투자협회가 투자자들이 쉽게 공시사항을 조회, 활용할 수 있도록 펀드에 부여하는 5 자리의 고유 코드를 말합니다.   |
| 원천징수          | 소득금액 또는 수입금액을 지급할 때, 그 지급자(보통은 판매회사)가 그 지급받는 자(투자자)가 부담할 세액을 미리 국가를 대신하여 징수하는 것을 말합니다.   |
| 환매            | 만기가 되기 전에 맡긴 돈을 되찾아 가는 것을 환매라고 합니다. 현재 우리나라가 채택하고 있는 투신제도상 투자자가 중도인출을 요구할 경우 투신사가 이를 받아들여야 하는 의무가 있습니다. 다만, 단위형(폐쇄형)상품의 경우 일정기간까지 중도해약을 금지하는 경우도 있습니다.           |
| 비교지수          | 벤치마크로 불리기도 하며 펀드 성과의 비교를 위해 정해놓은 지수입니다. 일반적으로 Active 펀드는 그 비교지수 대비 초과 수익을 목표로 하며 인덱스 펀드는 그 비교지수 추종을 목적으로 합니다.  |
| 레버리지효과        | 차입 등의 방법으로 투자원본보다 더 많이 투자함으로써 투자성과의 크기를 극대화하는 효과를 말합니다. 상승하면 원본으로 투자하는 것보다 수익이 더 크지만 하락하면 오히려 손실이 더 커질 수 있습니다.   |
| 선물환거래         | 미래의 거래 환율 가격을 현재 시점에서 미리 정해놓는 거래를 말합니다.  |
| 금리스왑          | 금융 기관끼리 고정금리와 변동금리를 일정기간동안 상호교환하기로 약정하는 거래를 말하여 금리상승에 따른 위험을 줄이기 위해 주로 활용됩니다.  |
| 자산유동화증권       | 자산유동화증권이란 자산을 담보로 발행된 채권을 말합니다.  |
| 신주인수권부 사채     | 주식회사가 신주를 발행하는 경우 미리 약정된가격에 따라 일정한 수의 신주인수를 청구할 수 있는 권리가 부여된 사채입니다.  |
| 전환사채          | 사채로 발행되나 일정 기간 이후에 주식으로 전환할 수 있는 권리가 주어지는 사채를 말합니다.  |
| 주식워런트         | 주식워런트는 특정 주식을 미리 정한 가격에 사고 팔 수 있는 권리증서로서 주식옵션과 유사합니다.  |
| 환매조건부 매수/매도   | 환매조건부 매수: 증권을 일정기간 후에 환매도할 것을 조건으로 매수하는 경우를 말합니다.<br>환매조건부 매도: 증권을 일정기간 후에 환매수할 것을 조건으로 매도하는 경우를 말합니다.   |
| 환헤지           | 해외펀드는 대부분 달러로 주식을 사들이기 때문에 도중에 환율이 떨어지면 환차손(환율 변동에 따른 손실)이 발생할 수 있습니다. 따라서 해외에 투자하는 펀드들은 선물환계약 등을 이용하여 환율변동에 따른 손실 위험을 제거하는 환헤지전략을 구사하기도 합니다.                    |